

2021학년도 영재교육대상자 선발 요강

2021학년도 전라북도익산교육지원청영재교육원 영재교육대상자를 다음과 같이 선발합니다.

I 선발안내

분야		수학			과학			발명			영어	계
		4학년 수학반	5학년 수학반	6학년 수학반	4학년 과학반	5학년 과학반	6학년 과학반	4학년 발명반	5학년 발명반	6학년 발명반	초등 영어반 (5,6학년)	
정원		16명	16명	16명	12명	12명	12명	12명	12명	12명	16명	136명
진급 (영재원)		-	9명	9명	-	7명	7명	-	7명	7명	-	46명
선 발 인 원	일반 전형	15명	6명	6명	11명	4명	4명	11명	4명	4명	14명 5학년-7명 6학년-7명	79명
	후보	1명	1명	1명	1명	1명	1명	1명	1명	1명	2명 5학년-1명 6학년-1명	11명
	사회 통합 전형	1명	1명	1명	1명	1명	1명	1명	1명	1명	2명 5학년-1명 6학년-1명	11명
	후보	1명	1명	1명	1명	1명	1명	1명	1명	1명	2명 5학년-1명 6학년-1명	11명
비고		2020 학년도 현재 초등학교 3학년	2020 학년도 현재 초등학교 4학년	2020 학년도 현재 초등학교 5학년	2020 학년도 현재 초등학교 3학년	2020 학년도 현재 초등학교 4학년	2020 학년도 현재 초등학교 5학년	2020 학년도 현재 초등학교 3학년	2020 학년도 현재 초등학교 4학년	2020 학년도 현재 초등학교 5학년	2020 학년도 현재 초등학교 4,5학년	

가. 5학년수학반, 6학년수학반, 5학년과학반, 6학년과학반, 5학년발명반, 6학년발명반은 2021학년도 정원의 60%를 진급자로 선정하며 진급포기자에 대한 결원보충은 진급 후보자 순으로 함. 진급후보자가 없을 경우 일반전형에서 충원함

나. 초등영어반은 한 학년에서 지원자가 부족할 경우 다른 학년에서 충원함

다. 사회통합전형은 10% 이내(소수점 이하 절사)에서 선발하며 지원자가 없을 경우 일반전형에서 충원함

- 1) 선정심사위원회에서 대상자를 최종 선정할 때, 학습역량을 고려하여 인원은 조정할 수 있음
- 2) 사회통합전형은 “기초생활수급자, 한부모가정, 법정차상위계층(차상위 자활대상자, 차상위 본인부담경감대상자, 차상위 우선돌봄대상자로 주민자치센터에 등록된 가구의 학생), 다문화가정, 북한이탈주민”의 자녀, 소년소녀가장이 대상자임(붙임 3 참고)

II

지원안내

1. 지원자격

2020학년도 익산시 소재 초등학교 재학생이며 수학, 과학, 발명, 영어 분야에 탁월한 재능을 가진 학생으로 GED 교사 추천서와 학교추천위원회의 추천을 받은 학생

- 가) 4학년수학반, 4학년과학반, 4학년발명반: 2020학년도 현재 초등학교 3학년 재학생
 나) 5학년수학반, 5학년과학반, 5학년발명반: 2020학년도 현재 초등학교 4학년 재학생
 다) 6학년수학반, 6학년과학반, 6학년발명반: 2020학년도 현재 초등학교 5학년 재학생
 라) 초등 영어반: 2020학년도 현재 초등학교 4,5학년 재학생

2. 유의사항

- 가) 추천 제외자: 전라북도교육감이 승인한 영재교육기관과 타 기관에서 운영하는 영재교육기관에 이중지원한 자
- * ‘이중지원’은 타 기관 영재교육원에 이미 합격한 자가 도교육청 소속 영재교육기관(영재학급 및 영재교육원)에 지원하는 것을 의미하며, 이중지원 시 선발에서 제외함
- 나) 본 익산영재교육원 개강식 이전 및 이후 타시군 학교로 전학한 자는 입학 자격을 상실함

3. 가산점(발명반 지원자만 해당)

도내 발명교육센터의 기본교육과정 발명교육을 수료한 학생이 발명반에 응시하고자 하는 경우 아래 표에 의거하여 가산점을 부여함(2014 전라북도영재교육진흥위원회 승인사항-2014.10.22)

가산점	이수시간	비고
3점	20시간 초과 수료자	발명교육과정 이수시간은 합산 계산함
2점	11시간 초과 ~ 20시간 이상 수료자	
1점	5시간 이상 ~ 11시간 이하 수료자	

- 가) 가산점 부여 방법: 2영역 영재성검사 원점수에 합산함

나) 2020년도(2020. 1. 1. ~ 접수마감일까지) 수료증만 인정

III

전형방법 및 일정

1. 입학전형 공고

가) 일자: 2020. 10. 13.(화)

나) 장소: 공문발송 및 익산교육지원청 홈페이지(<http://www.jbise.kr>)

2. 전형료: 무료

3. 학생 원서접수

가. 접수기간: 2020. 11. 13.(금) 09:00 ~ 11. 18.(수) 18:00

나. 지원방법: 지원자(학생)가 직접 GED(<https://ged.kedi.re.kr/>)에 회원가입 후 로그인 하여 응시원서 작성(반드시 “**학생사진(얼굴이 명확히 보이는 사진)**” 첨부)

다. 증빙서류: 지원자(학생)이 원본을 학교로 제출(**원서접수 기간 내 제출**)

4. 학교 업무 처리

가. 교사 관찰추천서

1) 제출기간: 2020. 11. 19.(목) 09:00 ~ 11. 20.(금) 12:00

2) 제출방법: GED(<https://ged.kedi.re.kr/>)에 로그인 후 학생 관찰 체크리스트(KEDI 영재행동특성검사 및 KEDI 창의적 인성 검사)를 작성하여 제출

나. 학교 영재추천위원회

1) 제출기간: 2020. 11. 19.(목) 09:00 ~ 11. 20.(금) 16:00

2) 제출방법: GED(<https://ged.kedi.re.kr/>)에 학교 영재추천위원회로 로그인 후 학생 추천

다. 학생 증빙서류

1) 제출기간: 2020. 11. 13.(금) ~ 11. 20.(금) 16:00까지

2) 제출방법: K-에듀파인(원본대조필 후 PDF파일로 제출, **비공개 6호 영구**)

3) 증빙서류목록: 발명교육센터 수료증(미제출시 가산점을 부여하지 않음)

사회통합대상 증명서(접수일 기준 1개월 이내 발급분)

5. 접수방법 요약

[학생] (2020. 11. 13. ~ 11. 18.)

- GED(영재교육종합데이터베이스) 홈페이지에서 회원가입 후 응시원서 작성
- 응시원서 작성시 반드시 사진을 첨부하며 얼굴이 명확히 나온 사진 활용
- 증빙서류가 있을 경우 학교로 원본 제출(원서접수 기간 내 제출)



[교사] (2020. 11. 19. ~ 11. 20.)

- 응시원서를 작성한 학생을 대상으로 KEDI 체크리스트 2종 작성 제출
- 지원자의 증빙서류가 있을 경우 K-에듀파인으로 제출(원본대조필 후 PDF 제출)



[학교] (2020. 11. 19. ~ 11. 20.)

- 교사 추천 학생을 대상으로 학교추천위원회 추천
-

IV

전형안내

1. [1영역] 교사 관찰체크리스트 작성·추천

- 1) 기간: 2020. 11. 19.(목) 09:00 ~ 11. 20.(금) 12:00
- 2) 방법: KEDI 영재행동특성검사 및 KEDI 창의적 인성 검사

2. [2영역] 영재성 검사

가) 일시: 2020. 12. 5.(토) 10:00 ~ 11:30(90분)

(20분전 입실완료, 시간엄수)

나) 장소: 미정

다) 내용: KEDI 영재성검사

* 과학반-과학 / 발명반-발명 / 수학반-수학 / 영어반-인문사회

라) 합격자 발표

- 일시: 2020. 12. 9.(수) 17:00

- 장소: **영재교육종합데이터베이스 홈페이지**에서 **지원자 본인이 확인**

- 선발기준: 1영역과 2영역까지의 점수를 합산하여 고득점자 순으로 정원의 1.5배수 선발

3. [3영역] 심층면접

가) 일시: 2020. 12. 12.(토) 10:00 ~

(20분전 입실 완료, 시간엄수)

나) 장소: 미정

다) 대상: 영재성검사 합격자(심층면접대상자) 전원(심층면접 미응시자는 불합격 처리함)

4. 2021학년도 영재교육대상자 최종 합격자 발표

가) 일시: 2020. 12. 18.(금) 17:00

나) 장소: 영재교육종합데이터베이스 홈페이지에서 **지원자 본인이 확인**

다) 선발기준: 아래 4개 영역의 점수를 합산하여 고득점자 순으로 선발

구분	1영역		2영역	3영역	합계
	KEDI 영재 행동 특성 검사	KEDI 창의적 인성 검사	영재성검사	심층면접	
전체	5%	5%	60%	30%	100%

라) 동점자 처리 방법

- 1) 1순위: 2영역(영재성검사) 고득점자
- 2) 2순위: 3영역(심층면접) 고득점자
- 3) 3순위: 1영역(GED) 고득점자
- 4) 4순위: 생년월일이 낮은 자



기타사항

가. 기간 내에 제출하지 않은 원서는 받지 않으며 제출서류 미비나 기재 사실이 원본과 다를 경우에 불합격 처리함

나. **전형 당일에는 반드시 수험표를 지참하여야 함**(GED 홈페이지에서 12월 3일부터 출력 가능)

다. 전형 당일 지정된 시간 **20분전까지 지정된 시험 장소에 입실을 완료**해야하며 **시험 시작 시각 이후에는 입실이 절대 불가함**

라. 수험생은 시험에 필요한 필기도구와 실내화를 본인이 지참하여야 함

마. 수험생은 핸드폰 등 전자기기를 일체 소지할 수 없으며 부정행위가 적발될시 바로 퇴실 조치되며 불합격 처리됨

바. 본 선발시험에 사용하는 문제는 공동 개발된 시험 문제이기 때문에 보안을 유지하기 위하여 **전국적으로 동일한 시간대에 시험을 실시함**

사. 지원서는 항목별로 미기재 항목이 없도록 꼼꼼히 입력하여 제출

아. 2021학년도 영재교육대상자 선발에 관한 학부모설명회는 코로나-19 확산 방지로
인해 올해는 운영하지 않음

자. 문의: 장학사 오경진(850-8836), 과학실무사 양아름(850-8835)

영재교육은 성적 우수자를 위해 선행학습을 하는 것이 아니며,
영재의 잠재적 능력을 계발하기 위한 창의성 신장 프로그램입니다.
따라서 매우 고차원적이고 자기주도적인 과제수행 능력이 요구되며
학생 간 그룹 활동을 진행하므로 협동심과 배려심이 필요합니다.

종종 이에 대한 충분한 고민 없이 영재교육원에 합격한 뒤
영재교육 프로그램에 적응하지 못하고 포기하는 경우가 있으니
이 점을 숙지하여 지원해 주시기 바랍니다.

2020. 10. 13.

전라북도익산교육지원청영재교육원장

- 붙임 1. GED학생 온라인 지원 매뉴얼 안내 1부.
2. 2020학년도 익산영재교육원 반별 수업 과정 안내 1부.
3. 사회통합대상증명서 제출 안내 1부.

[붙임 1] GED학생 온라인 지원 매뉴얼

GED 학생 온라인 지원 매뉴얼

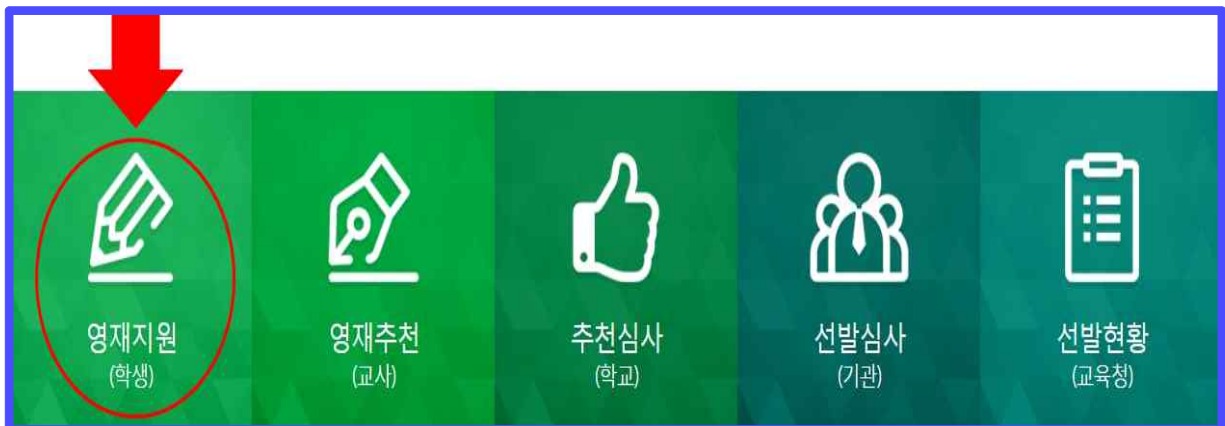
① GED 홈페이지 (<https://ged.kedi.re.kr>) 에 로그인 합니다.

② 선발 아이콘을 클릭합니다.



- 회원가입을 하지 않으면 지원을 할 수 없습니다.
- 회원가입시 꼭 **학생**으로 가입하셔야 합니다.
- 학부모 또는 교사로 잘못 가입하신 경우 **학생**으로 재가입하셔야 합니다.

③ 선발 대표 홈페이지로 오셨다면 선발심사(기관) 아이콘을 클릭합니다.



④ 영재지원으로 들어오면 아래의 두 개 아이콘이 나타납니다. 지원서를 작성해야하므로 왼쪽으로 들어갑니다.



⑤ 기본정보 입력입니다. 학생의 사진, 소속학교, 올해 학년 반을 넣어주세요


1.기본정보입력	2.지원과정 선택	3.지원서 작성	4.지원완료
<div>  <p>* 사진을 등록 및 수정하려면 위의 [사진등록/수정] 버튼을 클릭하세요.</p> </div>			
아이디		MDJ1976	
생년월일		2006 ▾ 08 ▾ 02 ▾	
성명		문대진	성별 남
주소		464921 우편번호 검색 경기도 광주시 창동윗길 10 상세주소 211-14	
휴대전화		010 ▾ - 3095 - 6032	전화번호 02 ▾ - 3460 - 0412
이메일		andpeace@naver.com	
소속학교		강원_연수중등학교01 검색 ★★	
학년/반		2018 ▾ 초5 ▾ 학년 반 ★★★	
※ 반드시 정확한 소속학교와 학년반을 입력해주세요. 만일 잘못 입력하고 지원을 완료한 경우, 지원을 취소하고 다시 지원해야 합니다.			
보호자 성명		문대진	
학부모 연락처		010 ▾ - 3095 - 6032	
저장			

- 정확한 학교를 입력하지 않으면 선생님이 학생을 추천할 수 없습니다.
- 소속 학교를 정확하게 찾아주세요


⑥ 사진등록하기: 최근 3년 이내의 사진으로 얼굴을 알아볼 수 있는 사진을 등록합니다. 꼭 증명사진이 아니어도 상관없습니다.

사진 등록의 좋은 예 (O)	사진 등록의 나쁜 예 (X)
 <p>사진첨부</p>	 <p>사진첨부</p>
얼굴이 화면 가득 잘 나왔습니다.	얼굴이 너무 작아 알아보기 힘듭니다.



⑦ 소속 학교 찾기

- 1) “소속 학교” 에서  을 클릭하면 팝업 창이 뜹니다.
- 2) 팝업창에서 검색하고자 하는 **학교 이름 (예: 한빛초등학교)** 을 기관명 옆에 **넣고** 검색 버튼을 클릭합니다.
- 3) 조회 목록이 뜨면 본인의 **소속 학교를** 클릭하면 됩니다.
- 같은 이름의 다른 지역의 학교를 고르지 않도록 주의하세요.

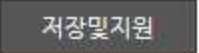
⑧ 지원과정 선택

- 1) 지망하는 기관을 찾기 위해 아래와 같이 조회 조건을 입력하고  버튼을 클릭합니다.

교육연도	반드시 2021 으로 그대로 두십시오(2021년에 교육받을 학생을 선발임)
소재시도	시도 를 선택합니다.
지역교육청	입력하지 않으셔도 됩니다.
기관유형	입력하지 않으셔도 됩니다.
지원기관명	지원하고자하는 영재교육원의 이름 입력
교육영역	입력하지 않으셔도 됩니다.
교육대상학년	내년도 학생의 학년을 체크합니다.(자동으로 선택되어 있습니다.)

- 2) 자신이 찾는 기관과 과정을 찾습니다.
- 3) 공고를 보려면  를 클릭합니다.
- 4) 지원할 기관과 과정을 찾았으면  를 클릭합니다.

⑨ 지원서 작성

- 1) 지원형유형이 일반전형인지 사회통합전형인지 선택합니다.
- 2) 지원자격이 일반추천학생인지 특별추천(영재교육원 수료예정자 등)인 선택합니다.
- 3) 개인정보제공 및 이용 동의에 체크 후  을 클릭합니다.



⑩ 지원상황 조회 및 수정

- 1) GED 홈페이지 선발 → 영재지원 → 나의 지원 보기 아이콘 클릭합니다.
- 2) 지원서와 진행 상황을 한눈에 볼 수 있습니다.
- 3) 지원확인·수정·취소메뉴를 활용해 검사지 수정 및 지원현황에 대한 수정 및 취소를 할 수 있습니다.
- 4) 공고를 확인할 수 있으며 지원서, 수험표를 출력할 수 있습니다.

▶ **지원 취소란?**

: 지원 사실이 깨끗이 지워집니다.

지원 마감일 이전에 선생님이 추천서를 만들지 않은 경우에는 취소됩니다.

▶ **지원 포기란?**

: 지원서는 지워지지 않고 지원을 포기했다는 의사만 전달됩니다.

지원 마감이 지났거나 선생님이 추천서를 만든 경우에는 포기됩니다.

※ 자세한 사항은 홈페이지 로그인 후 학생 매뉴얼에서 확인 가능합니다.

[붙임 2] 2020학년도 익산영재교육원 반별 수업 과정

- 본 주제는 2020학년도에 진행한 프로젝트이며 **2021학년도에는 달라질 수 있음**
- 제시된 2020년도 반별 시간은 참고용이며, **반별 시간은 매년 추첨을 통해 결정함**

반명	2020학년도 기준	
	프로젝트명	시간
4학년 과학반	1. 효율적 구조물, 强 건축 2. 아이의 삶을 바꾸는 물 3. 언젠가 그 날, 다시 너에게	오전반 (09:00~11:50)
5학년 과학반	1. 세상의 빛을 담는 상자 2. 공기와 함께 날자! 3. 빛, 세상을 바라보는 길 찾기	오후반 (14:00~16:50)
6학년 과학반	1. 나만의 스마트 화분 만들기 2. 세상을 움직이는 에너지 3. 전기세가 뭐죠? 제로에너지 하우스 만들기	오전반 (09:00~16:50)
4학년 발명반	1. 자연에서 배우다 2. 학교 생활 개선하기 3. 우리는 Junior Inventor, 모두 함께 즐기는 장난감 메이커	오전반 (09:00~11:50)
5학년 발명반	1. 트렌드 분석을 통한 발명품 만들기 2. 실생활 속 발명품 만들기 3. 사물이 정복한 인터넷 IoT의 세계	오후반 (14:00~16:50)
6학년 발명반	1. RSP 및 인벤토그램기법을 이용한 발명품 만들기 2. 장애인을 위한 세상 만들기 3. 야, 너두 발명할 수 있어?	오전반 (09:00~11:50)
4학년 수학반	1. 변해라 사각형! 나만의 디자인 만들기 2. 게임 속 수학을 찾아서 3. 나는 통계신문기자(World Health Organization-Emergencies)	오후반 (14:00~16:50)
5학년 수학반	1. 너와 나의 연결고리 암호 2. 꼬마수학자 눈으로 바라보는 별자리 3. 자료를 말해요	오후반 (14:00~16:50)
6학년 수학반	1. 수학으로 내 꿈 알아보기 2. 신비한 확률의 세계 3. 재미있는 비와 비율	오후반 (14:00~16:50)
초등 영어반	1. Escape Room(Fun learning with Puzzles) 2. Let's go to the world with English! 3. Welcome to Iksan~	오전반 (09:00~11:50)

[붙임 3] 사회통합대상증명서 제출 안내

① 사회통합대상증명서(최근1개월이내): 학생이 원본을 학교로 제출

→학교에서 원본대조필 후 K-에듀파인으로 PDF 제출

② 발명교육수료증: 학생이 원본을 학교로 제출→학교에서 원본대조필 후 K-에듀파인으로 PDF 제출

유형 구분		제출서류
도내 발명교육센터 수료증 (2020. 1. 1. ~ 접수마감일까지 수료증만 인정)		1. 수료증 원본
「국민기초생활 보장법」 제7조 제1항 제4 호에 따른 교육급여 수급권자의 자녀		1. 가족관계증명서 1부(본인) 2. 주민등록등본 1부 3. 기초생활수급자 증명서 1부
그밖에 사회· 경제적 이유	「북한이탈주민 보호 및 정착지원에 관한 법률」 북한이탈주민의 자녀	1. 주민등록등본 1부 2. 북한이탈주민등록확인서 1부
	「한부모가족지원법」 저소득 한부모가족	1. 주민등록등본 1부 2. 저소득 한부모가족 증명서 1부
	차상위계층 (기준중위소득의 50% 이하)	1. 가족관계증명서 1부(부모 기준) 2. 주민등록등본 1부 3. 다음 입증 서류 중 어느 하나 - 차상위계층 확인서 1부 - 건강보험증 사본(최근 2년 이내 발행본) 1부 - 건강보험료 납부확인서 또는 영수증 1부
	「다문화 가족지원법」 제2조 다문화가정 자녀	1. 가족관계증명서 1부(부모 기준) 2. 주민등록등본 1부 3. 귀화한 경우, 귀화 증명서 1부
	소년·소녀 가장 및 조손가정의 자녀	1. 가족관계증명서 1부(부모 및 본인 모두 기재) 2. 주민등록등본 1부