

교육디지털원패스 회원가입 및 이용방법 안내

□ 서비스 목적

- 하나의 ID로 연동된 교육관련 서비스*를 편리하게 이용할 수 있는 로그인 수단으로 학생은 회원가입 후 초등학교에서 고등학교 졸업 시까지 활용

* NEIS+, 똑똑수학탐험대, 에듀넷티클리어, AI 디지털교과서, 시도교육청 교수학습플랫폼 등 지속적 연동 확대 중

- 학생의 진급, 진학 등 나이스 학적 변동사항과 연동되는 정보(학교명, 학년/반 등)와 교직원 소속 정보를 교육디지털원패스를 적용한 서비스에 제공

□ 교육디지털원패스 이용 대상

- 나이스에 등록된 재학 중인 초·중·고 학생, 재직 중인 교직원

□ 이용 방법







- 교육디지털원패스 회원 가입* 후 교육디지털원패스와 연동되는 교육관련 서비스(교수학습플랫폼, AI 디지털교과서 등)에서 이용 가능

- PC 및 모바일 등 다양한 기기에서 로그인

※ 【PC】 아이디/비밀번호 【모바일】 교육디지털원패스 앱으로 지문·안면·패턴·PIN 등 이용



□ **학생 회원가입** (만 14세 미만, 법정대리인 본인인증 가능할 경우)

① 교육디지털원패스(edupass.neisplus.kr) 접속	② 로그인 > 학생 선택
	
③ 회원가입 버튼 클릭	④ 약관동의
	
⑤ 학적정보 및 법정대리인 정보 입력	⑥ 법정대리인 본인인증
<p>※ 만 14세 미만 자녀가 2명 이상인 경우, 자녀 별 서로 다른 이메일 주소가 필요합니다.</p> 	

⑦ 학생 회원정보 추가 입력

12345

가입정보 입력

이름

홍길동

학교명/학년/반/번호

KERIS고등학교/1학년/1반/1번

아이디

아이디를 입력하세요.

중복체크

비밀번호

비밀번호를 입력하세요.

✓ 8~20자리

✓ 영문자 포함

✓ 숫자 포함

✓ 특수문자 포함

✓ 연속/동일 5자리 미사용

비밀번호 확인

비밀번호를 한 번 더 입력하세요.

이메일

이메일을 입력해 주세요.

인증번호 발송

이메일 인증번호

인증번호를 입력해 주세요.

인증번호 확인

이메일 알림 사용여부

☒ 사용
 ☐ 미사용

취소

다음

⑧ 가입완료

12345

+

✓






+

가입이 완료되었습니다.

로그인해서 다양한 교육 서비스를 이용해보세요!

로그인하기

☐ **학생 회원가입** [만 14세 이상, 학생 본인인증 가능할 경우]

<p>① 교육디지털원패스(edupass.neisplus.kr) 접속</p>	<p>② 로그인 > 학생 선택</p>
	
<p>③ 회원가입 버튼 클릭</p>	<p>④ 약관동의</p>
	
<p>⑤ 학적정보 입력</p>	<p>⑥ 본인인증</p>
	

⑦ 학생 회원정보 추가 입력

12345

가입정보 입력

이름

홍길동

학교명/학년/반/번호

KERIS고등학교/1학년/1반/1번

아이디

아이디를 입력하세요.

중복체크

비밀번호

비밀번호를 입력하세요.

8~20자리

영문자 포함

숫자 포함

특수문자 포함

한국어/영문 5자리 미사용

비밀번호 확인

비밀번호를 한 번 더 입력하세요.

이메일

이메일을 입력해 주세요.

인증번호 발송

이메일 인증번호

인증번호를 입력해 주세요.

인증번호 확인

이메일 알림 사용여부

사용

미사용

취소

다음

⑧ 가입완료

12345

+

+

+

가입이 완료되었습니다.

로그인해서 다양한 교육 서비스를 이용해보세요!

로그인하기

□ 학생 회원가입 지원 [학생 및 법정대리인이 본인인증 불가능할 경우]

- 학생(법정대리인)이 교육디지털원패스에 회원 가입 중 아래와 같은 상황이 발생 시, 학생(법정대리인)이 개인정보 수집 및 이용에 동의한 경우 학교 담임 선생님께서 학생의 교육디지털원패스 회원 가입을 지원할 수 있습니다.

- 만 14세 미만 학생의 법정대리인이 본인명의 휴대전화를 사용하지 않는 등, 법정대리인의 본인확인이 어려운 경우
- 만 14세 이상 학생이 본인명의 휴대전화를 사용하지 않아 학생 본인확인이 어려운 경우
- 그 외 가정에서 학생의 회원가입을 지원하기 어려운 경우

- 「교육디지털원패스 회원가입 지원을 위한 개인정보 수집 및 이용 동의서」를 작성 후 학교 담임선생님에게 제출하여 회원 가입을 지원받을 수 있습니다.

① 교육디지털원패스(edupass.neisplus.kr) 회원가입 지원(가정통신문 안내)

- 학생(법정대리인)이 개인정보 수집 및 이용 동의서를 제출한 경우 담임 교사가 가입 지원 가능

교육디지털원패스 회원가입을 위한 개인정보 수집·이용 동의서

교육디지털원패스

* 교육부에서 운영 제공하는 로그인 수단으로 하나의 아이디로 교육 관련 사이트를 편리하게 이용할 수 있습니다.
 * NEIS+ AI 디지털교과서(25년 도입 예정), 교수학습 플랫폼 등 이용 시 교육디지털원패스 로그인이 필수입니다.

※ 본 동의서는 본인 확인이 어려운 학생의 경우에 한하여 활용됩니다.

- 본인 명의 휴대전화 없는 만 14세 이상의 학생
- 법정 대리인의 본인 확인 서비스 동의가 어려운 만 14세 미만의 학생 등
- 그 외 가정에서 학생의 회원가입을 지원하기 어려운 경우

■ 교육디지털원패스의 학생 회원가입 지원을 위한 개인정보 수집·이용 동의

수집항목	수집목적	보유기간	법적근거
- 이름, 아이디 (초기비밀번호, 생년월일, 이메일주소)	- 담임교사의 교육디지털원패스 회원가입 지원	- 회원가입 지원 목적 달성 시 파기	개인정보보호법 제5조 제항 제1호

• 개인정보 수집·이용에 대해 거부할 수 있으며, 동의하지 않는 경우 해당 서비스의 이용이 제한됩니다.

① 이...를 : _____ ② 생년월일 : _____
 ③ 아이디 : _____ ④ (초기)비밀번호 : _____
 ⑤ 이메일 주소 : _____

위와 같이 개인정보를 수집·이용하는 데 동의하십니까? ☐ 동의함 ☐ 동의하지 않음

■ 교육디지털원패스의 개인정보의 제3자 제공 동의

• 담임교사의 회원가입 지원을 받은 학생은 가입 절차에 따라 학생 본인이 로그인 후 이용약관 동의를 진행함

※ 본 위임장은 <법정대리인 본인 확인 서비스 이용이 어려운 만14세 미만 학생>, <본인 명의 휴대전화 없는 만14세 이상 학생> 등 본인 확인이 어려운 경우에만 활용하여 주시기 바랍니다.

2024.

본인(학생) ...성명 (서명 또는 인)

(만 14세 미만 학생의 경우) 보호자(법정대리인) ...성명 (서명 또는 인)

② 담임교사가 교육디지털원패스 교직원 로그인 후 회원정보> 학생 회원가입> 가입지원 클릭

- 해당 반 소속 학생 가입 유무 조회 가능

학생 회원가입 현황

학년도: 2024 학교명: _____ 국명: 고등학교

학년: 3학년 주야: 주간

계별: _____ 학과: _____ 반: _____

☞ 담당 권한에 있는 반만 내외가입이 가능합니다.

순번	학년	반	번호	이름	교육디지털원패스 가입여부	의인	이메일주소	가입 지원여부	비밀번호 초기화
1	3	2	1		Y			가입지원	초기화
2	3	2	2		N			가입지원	
3	3	2	3		N			가입지원	
4	3	2	4		N			가입지원	
5	3	2	5		N			가입지원	
6	3	2	6		N			가입지원	
7	3	2	7		N			가입지원	

③ 학생 학적정보 입력(학교명, 이름, 생년월일, 학적정보 확인)

☰ 처음으로
회원정보
학생회원가입

학생 학적정보 입력

학생 학적정보 입력 페이지입니다.

학생 회원가입에 필요한 학적 정보를 입력하시고 최종제출을 완료해 주십시오.

*학교명	<input type="text"/>		
*이름	<input type="text"/>		
*생년월일	<input type="text" value="mm"/> <input type="text" value="dd"/> <input type="text" value="yyyy"/>	<input type="button" value="📅"/>	
*년도/과정/학년/주야	<input type="text" value="2024"/>	<input type="text" value="고등학교"/>	<input type="text" value="1학년"/> 주간
*재학/학과/반/번호	<input type="text" value="1"/>	<input type="text" value="6"/>	

④ 학생이 사용할 ID, 비밀번호 입력 후
확인

학생 회원정보 추가입력


학생 회원정보 추가입력 페이지입니다.

학생 회원가입에 필요한 학적 정보를 입력하시고 회원가입을 완료해 주세요.

이름	<input type="text" value="홍길동"/> <input type="button" value="등록체크"/>	
*사용자 ID	<input type="text" value="영문과 영장인 입력가능합니다."/>	
*비밀번호	<input type="password" value="비밀번호는 영문과 소문자 입력가능하며, 영문자수는 대소문자를 구분합니다."/>	
*비밀번호 확인	<input type="password" value="비밀번호는 영문과 소문자 입력가능하며, 영문자수는 대소문자를 구분합니다."/>	
학고명	<input type="text" value=""/>	
학년/반/번호	<input type="text" value=""/>	

⑤ 학생은 로그인 후 이용약관 동의,
직접 비밀번호 변경

⑥ 이메일 인증 후 가입완료



가입이 완료되었습니다.

로그인해서 다양한 교육 서비스를 이용해보세요!

로그인하기