

## 2022학년도 교과서(PDF 및 디지털교과서) 활용 안내

### □ (대상) 국정(초등(특수 포함) 117책), 인정(시도교육청 개발 인정도서 등 258책)

※ 사회, 과학, 영어는 디지털교과서 활용

### □ (제공방법) 디지털교과서 웹뷰어를 통해 제공

○ 디지털교과서 웹 뷰어(<https://webdt.edunet.net>) 접속하기

○ 에듀넷 계정(또는 학교 단체 계정) 로그인





※ 에듀넷 회원(교사/학생) 계정 활용을 권장하되, 학교계정 확인 방법은 하단 참고

○ '교과서' 리스트에서 교과서(PDF) 및 디지털교과서를 눌러 구독·학습

### □ (학교 계정 확인) 중·고등학교 학생 및 교사들이 디지털교과서 웹뷰어에서 이용할 수 있는 학교 계정(ID/PW) 제공 (에듀넷 교사 계정만 확인 가능)

○ (확인 방법1) 디지털교과서 웹 뷰어(<https://webdt.edunet.net>) 접속하여 공지사항에 안내된 학교 계정 확인 링크로 접속

※ 크롬, 사파리, 엣지, 파이어폭스, 오페라 브라우저로 접속 (IE 브라우저 미지원)

 <p>1) 웹브라우저로 디지털교과서에 접속합니다. (<a href="http://webdt.edunet.net">http://webdt.edunet.net</a>)</p>	 <p>2) 공지사항에서 '디지털교과서 웹뷰어 학교계정안내'를 선택합니다.</p>	 <p>3) 공지사항 본문에서 해당 링크를 클릭합니다.</p>	 <p>4) 학교정보 확인 후 '아이디 확인하기'를 선택하여 학교 계정을 확인합니다.</p>
--	---	--	---

○ (확인 방법2) 학교 계정 안내 페이지(<https://st.edunet.net/member/checkSchoolId>)에서 학교 계정 확인(아이디, 패스워드)

※ 에듀넷 회원 교사 계정으로 접속해야 확인 가능



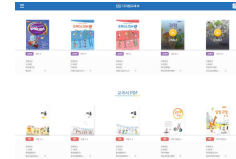
※ 학교 계정은 디지털교과서 웹뷰어에서만 사용할 수 있으며, e학습터, 위두랑, 에듀넷에서는 활용이 불가함




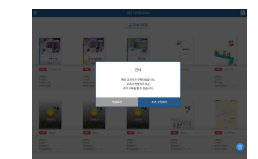

<QR코드>

□ (교과서 PDF 및 디지털교과서 구독·학습) 디지털교과서 웹뷰어에서 에듀넷 교사/학생 계정 또는 학교 계정으로 로그인하여 교과서 PDF 및 디지털교과서 구독·학습

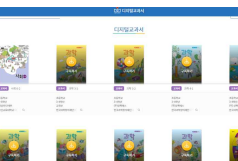
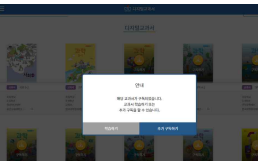

○ (웹뷰어 접속 및 로그인) <https://webdt.edunet.net> 접속 및 로그인

 <p>1) 웹브라우저로 디지털교과서에 접속합니다. (<a href="http://webdt.edunet.net">http://webdt.edunet.net</a>)</p>	 <p>2) 교사/학생 에듀넷 계정 또는 학교 계정으로 로그인</p>	 <p>3) '교과서에서 교과서 PDF 및 디지털교과서 리스트 확인</p>
---	---	--

○ (교과서 PDF 구독 및 학습) 교과서 PDF 구독 및 학습

 <p>1) '교과서에서 교과서 PDF 리스트를 확인합니다.</p>	 <p>2) 교과서 PDF를 구독합니다.</p>	 <p>3) 교과서 PDF를 학습합니다.</p>
--	---	---

○ (디지털교과서 구독 및 학습) 디지털교과서 구독 및 학습

 <p>1) '교과서에서 디지털교과서 리스트를 확인합니다.</p>	 <p>2) 디지털교과서를 구독합니다.</p>	 <p>3) 디지털교과서를 학습합니다.</p>
--	---	---

□ (서비스 이용문의) 한국교육학술정보원 콜센터(1544-0079)

※ 운영시간 : 평일 09:00~18:00(점심시간 12:00~13:00 제외)