

# 전북교육포털 학생회원 가입 방법 안내

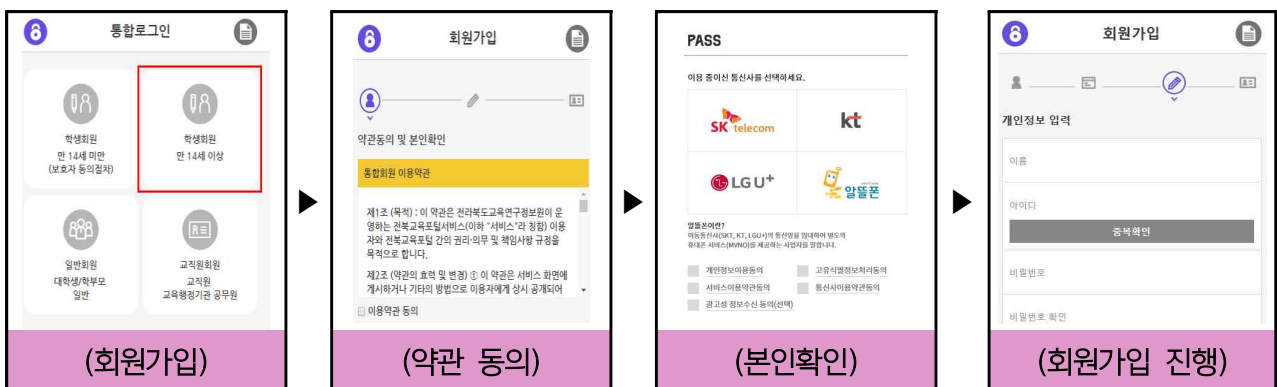
## 1. 학생회원 가입 추진 현황

- 가. 전북교육포털에서는 유·초·중·고교 학생의 한 번의 회원가입으로 학교 홈페이지, 전북교육포털, 수업샘터, 전북교육영상 등의 다양한 교육정보 서비스를 이용할 수 있도록 통합회원 체제를 운영하고 있습니다.
- 나. 특히, 만14세 미만 미성년자의 회원가입 절차를 간소화한 「법정대리인 책임인증제」를 시행(2014년 8월)하여 운영하고 있으며,
- 다. 「교사책임인증제」를 추가 시행(2015년 12월)하여 법정대리인을 통한 회원가입이 어려운 학생들도 학교 담당교사를 통한 통합회원 가입이 가능하도록 개선하여 시행중입니다.

## 2. 학생회원 가입 방법

### 가. 만 14세 이상 본인 확인 학생회원 가입

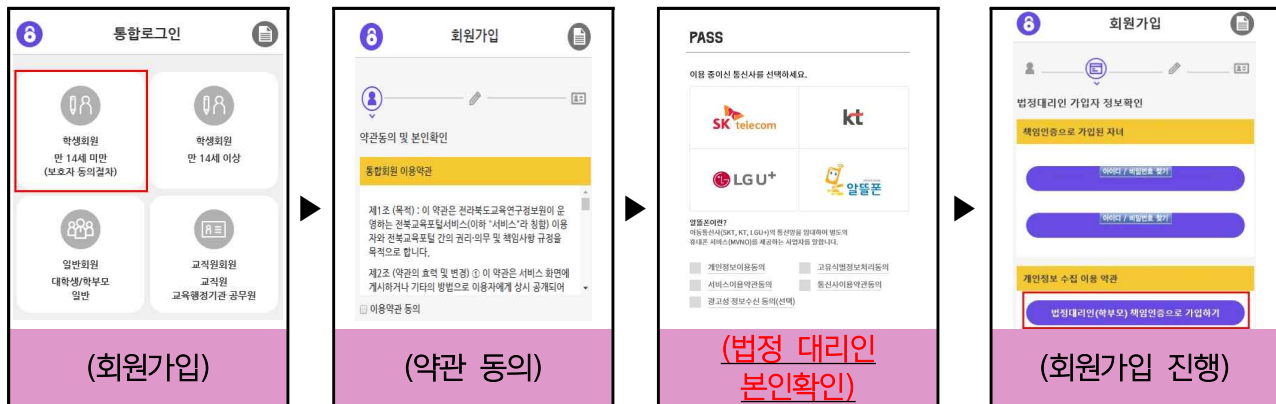
- 1) 대상: 만 14세 이상 학생
- 2) 절차: 약관 동의 및 본인확인(I-PIN, 휴대폰, 인증서) → 회원가입 진행



### 나. 법정대리인 책임인증제(학부모, 보호자 동의) 학생회원 가입

- 1) 대상: 만 14세 미만 학생 (단, 만 14세 이상의 본인인증이 어려운 학생도 가입 가능)
- 2) 절차: 법정 대리인(학부모, 보호자 등)의 약관 동의 및 본인확인(I-PIN, 휴대폰, 인증서) → 회원가입 진행

**※ 본인인증 진행 시 반드시 법정대리인(학부모, 보호자 등)의 정보로 진행**



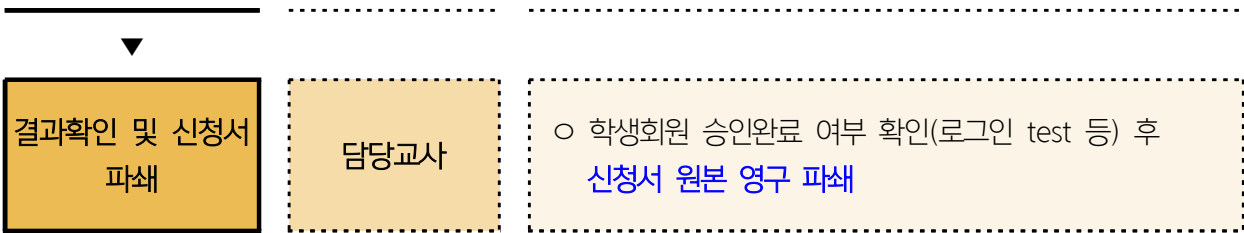
## 다. 교사책임인증제(법정대리인 위임 받은 담당교사가 학생 인증) 학생회원 가입

### 1) 대상

- 만 14세 이상 학생 본인이나 법정대리인(학부모, 보호자 등)이 본인인증(I-PIN, 휴대폰, 공인인증서)을 할 수 없어 학교홈페이지 및 전북교육포털 등 전북교육연구정보원에서 운영하는 사이트에서 직접 회원가입이 어려운 학생

### 2) 『교사책임인증제』 학생회원 대리가입 절차

절 차	수 행 주 체	세 부 내 용
통합회원 가입 신청서 작성	법정대리인 (학부모, 보호자)	<ul style="list-style-type: none"> <li>○ 전북교육포털 통합회원 가입 신청서 작성 : 붙임-2 [통합회원 가입 신청서 양식] 참조</li> <li>○ 학생 기본정보 및 아이디/비밀번호 기입</li> <li>○ 회원이용약관, 개인정보수집·이용 서면 동의</li> <li>○ 학생을 통해 학교 담당교사에게 제출</li> </ul>
학생회원정보 대리등록	담당교사	<ul style="list-style-type: none"> <li>○ 신청서 내용 확인</li> <li>○ 학교 개인정보보호책임자(학교장)의 확인서명</li> <li>○ 담당교사가 학생회원정보 등록 (담당교사가 전북교육포털 로그인 &gt; 회원정보수정 &gt; 학생회원대리신청)</li> <li>○ 신청서(앞면) Fax제출 (Fax: 250-3849)</li> </ul>
신청서 Fax제출		
교사책임인증 학생회원 승인	전북교육포털	<ul style="list-style-type: none"> <li>○ 신청서 Fax 접수</li> <li>○ 교사책임인증 학생 조회 및 가입 승인 처리</li> </ul>



### 3) 교사책임인증 된 학생회원 아이디/비밀번호 분실 시 조치 방법

- 재학 중 분실 : 학교 홈페이지 관리자가 정보 확인 및 비밀번호 초기화
- 전출자/상급학교 진학 : 통합회원 신규 가입하도록 지도 또는 전북교육포털에 직접 문의토록 안내 (전북교육포털 ☎ 250-3853)

## 3. 협조 요청사항

- 가. 법정대리인을 통한 회원가입이 불가하여 학교홈페이지 및 전북교육포털 이용이 제한되었던 학생들이 소외 또는 차별되지 않도록 적극 안내 및 등록 협조 바랍니다.
- 나. 교사책임인증제로 인해 교원업무 부담이 가중되지 않도록 최소한의 범위 내에서 시행될 수 있도록 협조 바랍니다.

<첨부>

## 교사책임인증 학생회원정보 등록 방법(학교)

1. 담당교사가 전북교육포털(<http://www.jbedu.kr>) 로그인(교사 계정)

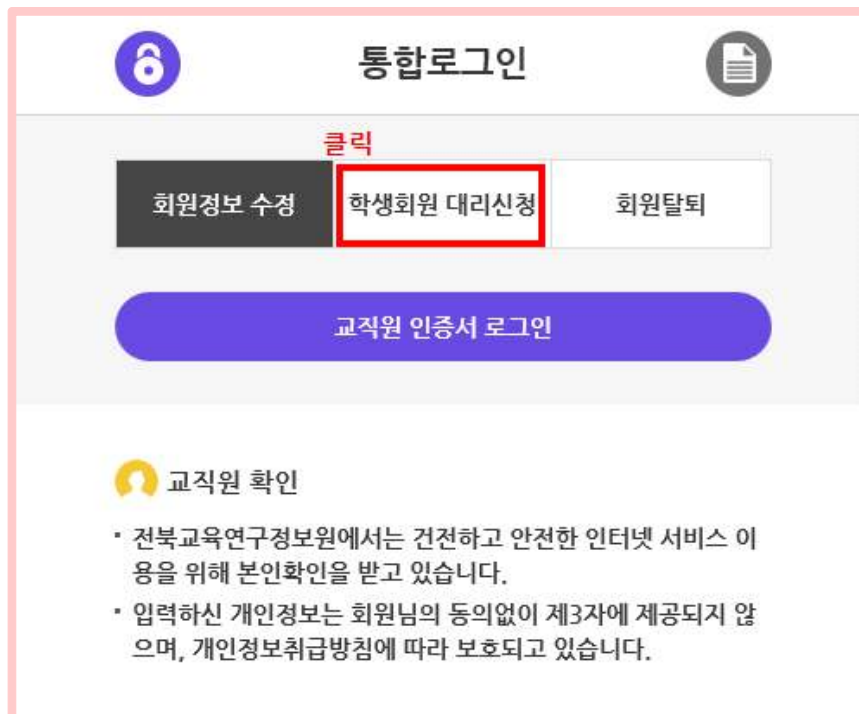


2. "회원정보수정" 메뉴 클릭



3. 통합로그인 팝업창의 "학생회원 대리신청" 탭 클릭

※ "교직원 인증서 인증" 불필요



#### 4. 학생회원 정보 입력 완료 후 [확인] 클릭

김학생	신청자 학생의 이름을 적어주세요.
student001	신청한 아이디를 적어주세요. 신청한 아이디가 중복인 경우 아이디 뒤 숫자들을 추가하여 생성 후 신청자에게 전달하여주세요. (선생님이 만들어주세요 체크 시 선생님이 만들어주세요.)
중복확인	
*****	신청한 비밀번호를 적어주세요. 영·숫자 혼용 10자리 이상 만들어 주셔야 됩니다. (선생님이 만들어주세요 체크 시 선생님이 만들어주세요.)
*****	
연락처(휴대폰)	
010 - 1234 - 1234	신청자 학생 또는 보호자의 연락처(휴대폰) 입력해주세요.
※ 휴대폰은 비밀번호 재발급 인증시 이용되므로 정확히 입력하세요.	
student001@naver.com	신청자 학생 또는 보호자의 이메일을 입력해주세요.
정보공개여부	
<input type="radio"/> 공개 <input checked="" type="radio"/> 비공개	정보공개여부 및 이메일 수신여부: 신청서에 기입된대로 입력해주세요. 만약 미기입시 기본으로 비공개, 수신거부로 해주세요.
이메일 수신여부	
<input type="radio"/> 수신동의 <input checked="" type="radio"/> 수신거부	
회원구분	
<input checked="" type="radio"/> 학생 <input type="radio"/> 일반인 <input type="radio"/> 교직원	
※ 교직원 선택은 교직원 인증서 후 교직원으로 선택할 수 있습니다.	
전주조동학교	신청자의 소속학교를 검색하여 선택하여주세요.
기관/학교 검색	

#### 5. 전북교육포털에 신청서 Fax 제출

(전북교육연구정보원 교수학습지원부 정보운영과 Fax 250-3849)

#### 6. 최종 가입 승인 완료 후 신청서 완전 폐기(소각, 세단 등)