

## 교육정보화 지원 학생 대상 역기능 예방(유해정보 차단) 프로그램 설치 안내

### 교육정보화 지원 학생 대상 역기능 예방(유해정보 차단) 프로그램 설치 안내

안녕하십니까? 학부모님들의 가정에 건강과 행복이 가득하기를 기원합니다.

전라북도교육청에서는 교육정보화 지원 대상 학생들이 청소년유해매체(유해사이트, 음란 동영상/SNS 계정 등)에 노출되는 것을 예방하고 건전한 가치관 형성에 기여하고자, **역기능 예방(유해정보 차단) 프로그램**을 무료로 배포하고 의무적으로 설치를 권고하고 있습니다.

학부모님들께서는 자녀들이 안전한 환경에서 건전하고 올바르게 인터넷 정보를 이용할 수 있도록 본 사업에 적극적으로 동참하여 주시길 부탁드립니다.

#### □ 유해정보 차단 프로그램 배포 안내

구 분		서비스 내용
교육정보화 역기능 예방 프로그램 PCGuard (유해정보 차단 프로그램) ※설치업체: (주)플랜티넷		○ 청소년 유해정보 차단 프로그램 설치 - 각 가정에서 다운로드 사이트( <a href="http://www.0808282101.com">http://www.0808282101.com</a> )에서 직접 다운로드 받아 설치 - 희망하는 경우 원격으로 가정의 PC에 유해정보 차단 프로그램 설치 및 기타 지원(콜센터에 요청) - 설치 기한: ~ 2021.12.29.(수) - 설치 안내 전화 및 문자 : 031-739-8341 (위 번호로 학부모님께 연락을 드릴 수 있습니다.) - 설치업체: (주)플랜티넷 ※ 프로그램 미설치 시 인터넷통신비 지원이 중단될 수 있습니다.
ID(아이디) 및 인증번호	※ 보호자 핸드폰으로 문자 전송	

☎ 궁금하신 사항은 콜센터로 전화하시면 안내해드립니다.

**콜센터 080-8282-101**  
(운영시간 09:00 ~ 18:00)

[별첨] 교육정보화 역기능 예방(유해정보 차단) 프로그램 설치 안내 1부  
2021. 12. 14.

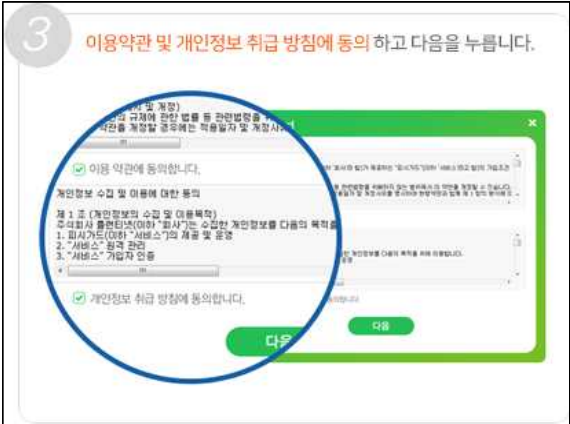

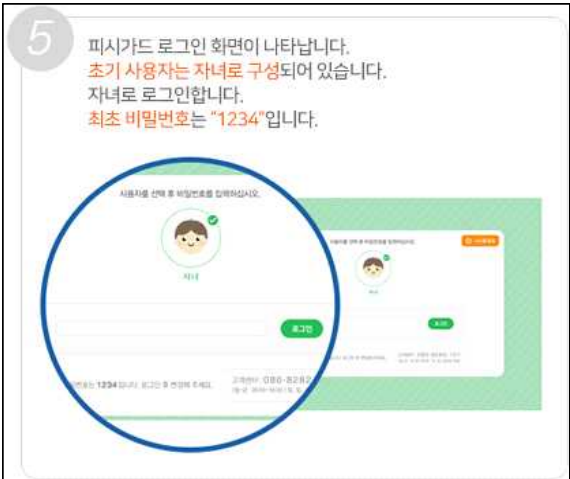



남원한빛중학교장(관인생략)

※ 본교 홈페이지 <http://school.ibedu.kr/nwhb> 학부모자료/가정통신문에서도 보실 수 있습니다.

교육정보화 역기능 예방(유해정보 차단) 프로그램 설치 안내

◎ 전북교육청 프로그램 다운로드 사이트: <http://www.0808282101.com>

1	피시가드(PCGuard) 설치파일(PCGuardSetup.exe)을 더블클릭하여 실행합니다.	2	설치는 약20초 정도 소요됩니다. 설치 완료 후 안내에 따라 PC를 재부팅합니다.
3	이용약관 및 개인정보 수집 및 이용 동의를 읽고 [동의합니다]에 체크	4	아이디 및 인증번호를 입력합니다.
<div>3</div> <div>이용약관 및 개인정보 취급 방침에 동의 하고 다음을 누릅니다.</div> <div></div>		<div>4</div> <div>아이디 및 인증번호를 입력합니다.</div> <div></div>	
5	피시가드 로그인 화면이 나타납니다. 초기사용자는 자녀로 구성되어 있습니다. 자녀로 로그인합니다. 최초 비밀번호는 '1234'입니다.	6	컴퓨터 화면 우측 하단 트레이에 피시가드 아이콘을 확인 할 수 있습니다.
<div>5</div> <div>피시가드 로그인 화면이 나타납니다. 초기 사용자는 자녀로 구성되어 있습니다. 자녀로 로그인합니다. 최초 비밀번호는 "1234"입니다.</div> <div></div>		<div>6</div> <div>컴퓨터 화면 우측 하단 트레이에 피시가드 아이콘을 확인 할 수 있습니다</div> <div></div>	