

<b>남원한빛중학교</b> 스스로 서고 더불어 성장하는 한빛교육	<h1>가정통신문</h1>	우)55735 남원시 용성로 299 <a href="http://www.nwhb.ms.kr">http://www.nwhb.ms.kr</a> ☎ (長)631-1420 (行)631-1425 (教)631-1421~4
<h2>‘학교종이’ 애플리케이션 가입 안내</h2>		

학부모님, 안녕하십니까?

학교 발전에 많은 관심 보여주시고, 응원과 격려를 해주심에 감사드립니다.

안내드릴 말씀은 ‘학교종이’라는 애플리케이션에 관한 것입니다. 본교는 학부모님의 의견을 더 빠르고 정확하게 수렴하여 학교 운영에 반영하고자 ‘학교종이’라는 애플리케이션을 도입하여 남원한빛중학교 교육공동체의 소통에 편의를 도모하고자 합니다. 학교종이 앱은 학교안내문, 알림장, 사진첩 등으로 구성되며 주요 기능은 다음과 같습니다.

1. 학교안내문 열람 및 각종 설문에 회신 응답
  2. 푸시 알림 및 발행된 모든 학교안내문 상시 확인 가능
  3. 휴대폰 앱 외에도 컴퓨터로 웹사이트(schoolbell-e.com)도 사용 가능
  4. 연간 학교안내문 인쇄에 소비되는 종이, 잉크 등 자원 절약
- 더 자세한 사용의 예는 본 안내문 뒷면에 기재하였습니다. 읽어보시고 아래 사항에 동의하셔서 **3월 6일(목)까지 담임 선생님께 제출**해주시기 바랍니다. 스마트하고 빠르고 간편한 학교 소통문화를 함께 만들어주시면 감사하겠습니다.

2025. 3. 4.  
남원한빛중학교장

-----절 취 선-----

### ‘학교종이’ 어플리케이션 초대 및 정보제공 동의

<동의 시 보호자 1인 입력 필수, 추가 1인은 선택사항>

	학년/반/번호	학생명	보호자명	보호자 휴대폰 번호 (이 번호의 학부모님께서 자녀에 관한 학교 안내문과 설문에 응답을 해 주시게 됩니다.)	동의 서명
필수	/ /			HP: - -	(인)
선택	/ /			HP: - -	(인)

업무	개인정보 수집·이용 동의	개인정보 제3자 제공 동의
학교 어플 리케 이션 운영	1. 수집이용목적 - 학교종이 어플 학급별 사용 학부모 등록 2. 수집항목 - 학생 : 학년, 반, 번호, 학생명 - 학부모 : 학부모명, 휴대폰번호 3. 이용 및 보유기간 : 2025.3.4.~ <b>본교재학시까지</b> 4. 동의하지 않을 시 학교로부터 얻게 되는 다양한 정보를 빠르게 수집하거나, 의견 반영에 어려움이 있을 수 있습니다. <div>             개인정보 수집 동의             <input type="checkbox"/> 예             <input type="checkbox"/> 아니오           </div>	1. 제공받는 자 : 학교종이 어플리케이션 2. 개인정보 이용목적 - 학교종이 속 학교 또는 학급페이지 학생명단에 학생명과 학부모 휴대폰 번호를 입력 3. 제공항목 - 학생 : 학년, 반, 번호, 학생명 - 학부모 : 휴대폰번호 4. 이용 및 보유기간 : 2025.3.4.~ <b>본교재학시까지</b> 5. 동의하지 않을 시 학교로부터 얻게 되는 다양한 정보를 빠르게 수집하거나, 의견 반영에 어려움이 있을 수 있습니다. <div>             개인정보 제3자 제공 동의             <input type="checkbox"/> 예             <input type="checkbox"/> 아니오           </div>

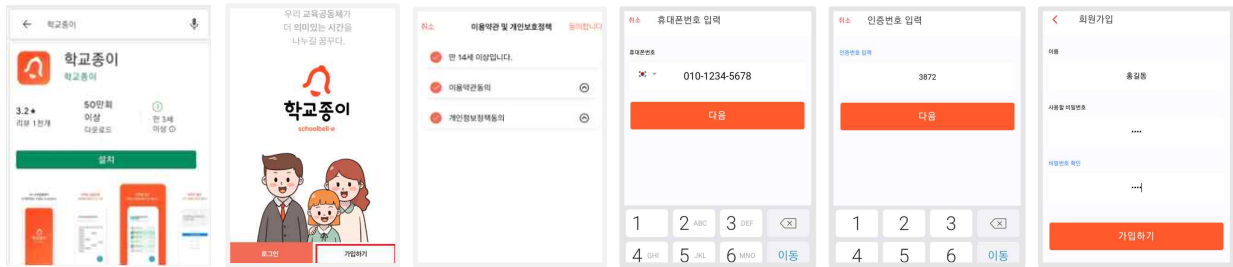
2025. 3. 4.  
남원한빛중학교장 귀하



남원한빛중학교장(관인생략)

※ 이 가정통신문은 유인물로 배부되며, 본교 페이지 <http://www.nwhb.ms.kr> 학부모자료/가정통신문에서도 보실 수 있습니다.

## [ 휴대폰에서 학교종이 어플 설치 및 가입하기 ]



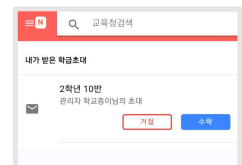
- 1 휴대폰에서 플레이스토어( ) 또는 앱스토어( )에서 '학교종이'를 검색하여 '설치'합니다.
- 2 학교종이앱에서 '가입하기'를 누르고, 약관 및 정책에 체크 후 '동의합니다'를 누릅니다.
- 3 본인 휴대폰번호를 입력하고 '다음' 버튼을 누릅니다. (이 휴대폰번호가 본인 '아이디'가 됩니다.)
- 4 문자로 온 인증번호를 입력 후 다음 화면에서 이름 및 사용할 비밀번호를 넣고 '가입하기'합니다.

## [ 초대에 수락하기 ]

- 1 로그인 후, 자녀의 담임선생님으로부터 온 초대장에 '수락' 버튼을 누릅니다.

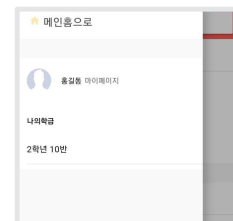
※ 아직 초대장이 오지 않은 이유는?

안내문 앞면에 있는 정보제공동의서에 휴대폰번호를 작성하여 선생님께 제출해주시면, 선생님께서 며칠 안에 학교종이 내 학급의 '학생명단'에 보호자님 휴대폰번호를 입력하시게 됩니다. 휴대폰번호가 입력되어야 초대장이 발행되니 조금만 기다려주세요.



- 2 수락 후 좌측 상단 삼선버튼을 누르면 소속된 학급들이 보이게 됩니다.

자녀들의 각 학급에 들어가며, 각 반에서 해당 자녀에 관한 게시물을 읽고 응답할 수 있습니다.




이를 통해

## [ 학교안내문 확인 및 회신 예 ]



<학교안내문 게시글 확인>



<첨부물 확인>



<회신 응답 모습>