

꿈을 가진 창조적 인재



# 가 정 통 신 문

—등교시 코로나19 임상증상이 있을 때 대처방안—  
— 학교 코로나19 대응 흐름도 —

발행처: 남원제일고등학교

발행일: 2020. 6. 4.

발행부서: 보 건 실

<http://nfirst.hs.kr>

■ 주소 55801 전북 남원시 노송로 1206 ☎ 교무실 (063)630-9002 / 행정실 (063)630-9003 / FAX (063)630-9097

※ 코로나19 예방수칙: 따뜻한 물을 자주 마시고 면역력을 높이자!

## 1 전북 현황

2020. 6. 2.(화)까지 전라북도의 코로나19 확진자는 21명 발생(19명 격리해제)하였고, 현재 우리 교육청 소속 학생 및 교직원 확진자는 없습니다.

## 2 전라북도교육청의 코로나19 대응 조치

- 코로나19 대응 방역 소독 및 소독 물품 구입비 3차 지원  
→ 대상: 도내 국·공·사립 유, 초, 중, 고, 특수학교  
→ 내용: 학교 방역 소독비 및 방역 물품(살균티슈, 손세정제, 알코올 등) 구입비 지원

## 3 등교시 학생이 코로나19 임상증상이 있을 때 대처 방안

### 가정에서

- 학생(학부모)이 등교 전 건강상태를 자가진단시스템을 통해 진단
- 자가진단 결과 ‘등교중지’가 나타나면 학부모가 자녀와 동행하여 선별진료소 방문

### 학교에서

- 등교 시 발열과 건강상태 확인 결과 코로나19 임상증상 학생을 발견한 경우 학부모에게 우선 연락→ 학부모와 연락이 안되거나 학부모가 희망하는 경우 119 신고 후 구급대 지원을 받아 선별진료소로 이동

붙임 학교 코로나19 대응 흐름도 1부 참고

## 4 공적마스크 요일별 구매 5부제 폐지(6월부터)

- ① 출생연도와 상관없이 직접 또는 대리 구매 가능
- ② 학생의 안심 등교를 위해 18세 이하 마스크 구매 수량 3개→ 5개로 확대(19세 이상 3매)
- ③ 공평한 구매를 위한 마스크 중복구매 확인제도는 계속 유지
- ④ 신분증을 지참한 후 한 번에 또는 요일을 나누어 구매 가능

## 5 우리 학교 안내 및 조치사항

- 6월 4일: 열화상 카메라 설치

2020. 6. 4.

남원제일고등학교장

한눈에 보는 코로나19 대응 흐름도

# 코로나19 보호구역 SCHOOL ZONE

**등교 전** 나이스 학생건강실태  
자가진단 방법 활용

**발열 37.5℃ 이상, 호흡기 증상(기침, 호흡곤란 등) 등**

가정·학교 전 건강상태 확인 | 기숙사·학원·여가시설 방문 전 건강상태 확인 | 통학차량 탑승 전 발열검사도 건강상태 확인

**의심 증상 없을 시**

등교 가능

**등교 시**

• 학교(교문)에서 발열 및 코로나19 의심 증상 확인

**교실**

- 매 수업 전 질문을 통해 발열 또는 호흡기 증상 확인
- 원만 핵심 스스로 지키기
- 증상 호소 시 발열 측정
- 마스크 상시 착용
- 수시로 교실 환기
- 다중 이용 공간 이용 제한

**급식 전**

- 발열검사 및 건강상태 확인
- 식사 전 손씻기
- 식사시간 외엔 마스크 착용
- 배식 대기 시 원자량과 두 팔 간격 지켜보기
- 식사 중 대화하지 않기
- 식사 시 접촉 최소화(이빨만 닿게, 식사시간 분식 한 발발만 있기 등)

**방과 후**

**가정**

생활 속 거리두기 실천  
건강한 생활 습관

**기숙사**

입실 전 발열검사 및  
건강상태 검사

**통학차량**

탑승 전 발열검사 및  
건강상태 검사

**의심 증상 보일 때**

**+ 선별진료소**

**37.5℃ 이상  
또는 호흡기 증상 등**

**의사 진료**

**검사 불필요**

- 가정에서 자음보호
- 증상 호전 시 등교

**검사 실시**

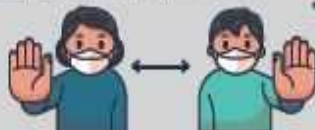
**음성**

증상 호전 시 등교

**양성(확진자)**

- 모든 학생 및 교직원  
방역마스크 착용 후 귀가
- 원격수업 전환
- 보건소와 협의하여 조치
- 학교 방역소독 실시

**☑ 생활속 거리두기**



- 서로 두 팔 간격 건강 거리두기
- 손 자주 씻고 기침예절 지키기
- 매일 2회 이상 환기, 주기적 소독하기
- 거리는 멀어도 마음은 가까이 하기

- 발열, 호흡기 증상이 있을 때 등교하지 않기
- 씻지 않은 손으로 눈, 코, 입 만지지 않기
- 집, 문방, 길기, 엘리베이터, 수건 등  
공유하거나 음식 나눠먹지 않기

# 코로나19 보호구역 SCHOOL ZONE

한눈에 보는 코로나19 대응 흐름도



**통교 전**

나이스 학생건강상태 자가관측 방법 불응  
 개별 통교 전 건강상태 확인  
 계속자 아침 식사 전 발열검사 및 건강상태 확인  
 통학자량 합승 전 발열검사 및 건강상태 확인



**통교**

의심 증상 있을 시 통교 가능



**통교 시**

현관(교문)에서 발열 및 코로나19 의심 증상 확인



**교실**

· 매 수업 전 일련을 통해 발열 또는 호흡기 증상 확인  
 · 본인 책상 스스로 닦기  
 · 마스크 성시 착용  
 · 증상 호소 시 발열 측정  
 · 수시로 교실 환기  
 · 다용 이용 공간 이용 제한



**급식 전**



· 발열검사 및 건강상태 확인  
 · 식사 전 손씻기  
 · 식사시간 외엔 마스크 착용  
 · 배식 때가 시 암사범과 두 팔 간격 줄이기  
 · 식사 중 대화하지 않기  
 · 식사 시 접촉 최소화  
 · 아령막 설치, 식사시간 분산, 한 방향으로 양기 뽐



**방과 후**

개별 생활 속 거리두기 실천, 건강한 생활 습관  
 계속자 입실 전 발열검사 및 건강상태 검사  
 통학자량 합승 전 발열검사 및 건강상태 검사

발열 37.5℃ 이상  
 호흡기 증상(기침, 호흡곤란 등) 등  
 의심 증상 보일 때



선별진료 의료기관 혹은 보건소



검사 불필요  
 가정에서 자율보호,  
 증상 호전 시 통교

통교  
 증상 호전 시 통교



· 모든 학생 및 교직원  
 방역마스크 착용 후 귀가  
 · 원격수업 전환  
 · 보건소와 협의하여 조치  
 · 학교 방역소독 실시

## 생활 속 거리두기

· 서로 두 팔 간격 건강 거리두기  
 · 손 자주 씻고 기침예절 지키기

· 매일 2회 이상 환기, 주기적 소독하기  
 · 거리는 멀어도 마음은 가까이 하기

· 발열, 호흡기 증상이 있을 때 통교하지 않기  
 · 씻지 않은 손으로 눈, 코, 입 만지지 않기

· 집, 물방, 집기, 밀기도구 수건 등 공유하거나  
 음식 나눠먹지 않기



# 코로나19 보호구역 SCHOOL ZONE

한눈에 보는 코로나19 대응 흐름도



생활 속 거리두기



- 서로 두 팔 간격 건강 거리두기
- 손 자주 씻고 기침해낼 때



- 매일 3회 이상 환기, 주기적 소독하기
- 거리는 밟아도 마음은 가까이 하기



- 발열, 호흡기 증상이 있을 때 등교하지 않기
- 씻지 않은 손으로 눈, 코, 입 만지지 않기



- 인, 물병, 컵, 열거도구, 수건 등 공유하거나 음식 나눠먹지 않기