

돌봄교실 운영 만족도 설문조사 결과 보고서

〈난산초등학교〉

2021. 11.

I. 설문지 문항

1. 돌봄교실 운영 만족도 설문지 (학생용)

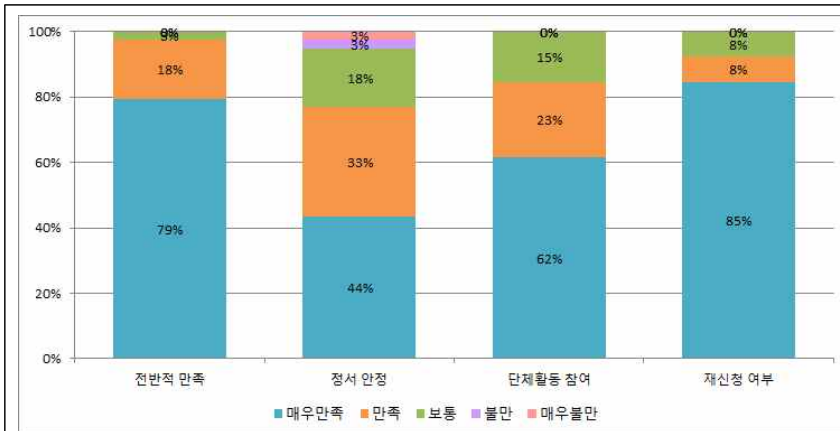
번호	문항
1	나는 내가 참여하는 돌봄교실에 만족한다.
2	돌봄교실 참여가 나의 정서적 안정과 발달에 도움이 되었다.
3	돌봄교실 운영이 나의 단체활동 참여에 도움이 되었다.
4	앞으로도 돌봄교실에 계속 참여할 의사가 있다.
5	돌봄교실 운영 중, 가장 만족하는 부분은 무엇입니까?

2. 돌봄교실 운영 만족도 설문지 (학부모용)

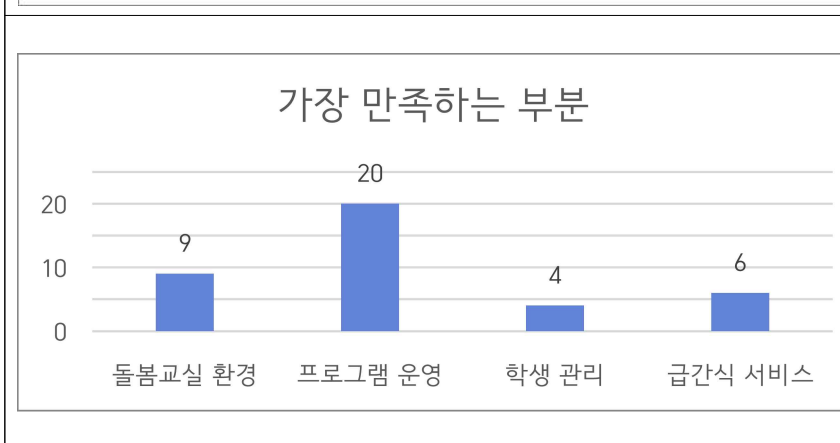
번호	문항
1	귀하의 자녀가 참여하는 돌봄교실에 만족한다.
2	돌봄교실 참여가 귀 닥의 사교육비를 줄이는데 도움이 되었다.
3	돌봄교실 참여가 귀 닥 자녀의 정서적 안정과 발달에 도움이 되었다.
4	돌봄교실 운영이 학부모님의 사회활동 참여에 도움이 되었다.
5	앞으로도 돌봄교실에 귀 닥의 자녀를 계속 참여시킬 의사가 있다.
6	돌봄교실 운영 중, 가장 만족하는 부분은 무엇입니까?(두 개 선택)

II. 만족도 설문조사 보고서

1. 돌봄교실 학생 만족도

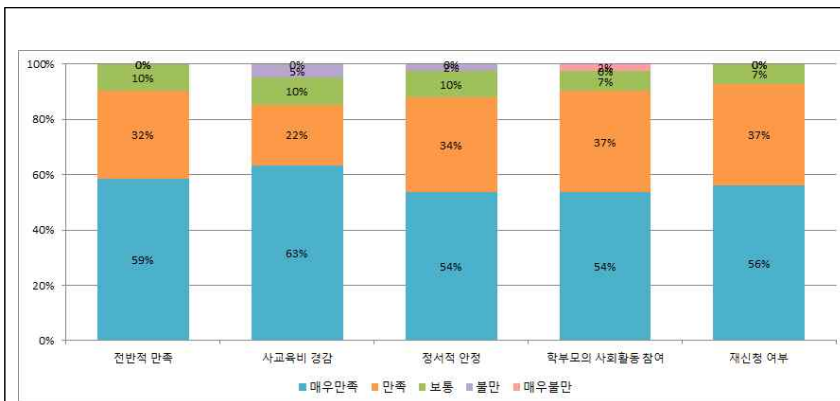


- 응답인원 : 39명
- 만족도 평균 : 4.5/5
- 만족도 백분율 : 90.6%

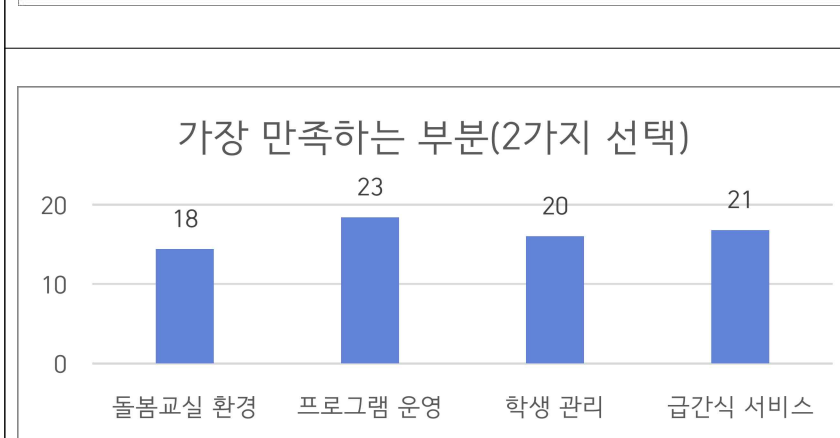


- 만족도 순위
- 1위 : 프로그램 운영
- 2위 : 돌봄교실 환경
- 3위 : 급간식 서비스
- 4위 : 학생 관리

2. 돌봄교실 학부모 만족도



- 응답인원 : 41명
- 만족도 평균 : 4.4/5
- 만족도 백분율 : 88.8%



- 만족도 순위
- 1위 : 프로그램 운영
- 2위 : 급간식 서비스
- 3위 : 학생 관리
- 4위 : 돌봄교실 환경

학생용

	매우만족(5)	만족(4)	보통(3)	불만(2)	매우불만(1)	합 계
전반적 만족	31	7	1	—	—	39
정서적 안정	17	13	7	1	1	39
단체활동 참여	24	9	6	—	—	39
재신청 여부	33	3	3	—	—	39

	돌봄교실 환경	프로그램 운영	학생관리	급간식 서비스	합 계
가장 만족하는 부분	9	20	4	6	39

학부모용

	매우만족(5)	만족(4)	보통(3)	불만(2)	매우불만(1)	합 계
전반적 만족	24	13	4	—	—	41
사교육비경감	26	9	4	2	—	41
정서적 안정	22	14	4	1	—	41
사회활동 참여	22	15	3	—	1	41
재신청 여부	23	15	3	—	—	41

	돌봄교실 환경	프로그램 운영	학생관리	급간식 서비스	합 계
가장 만족하는 부분 (중복선택)	18	23	20	21	82