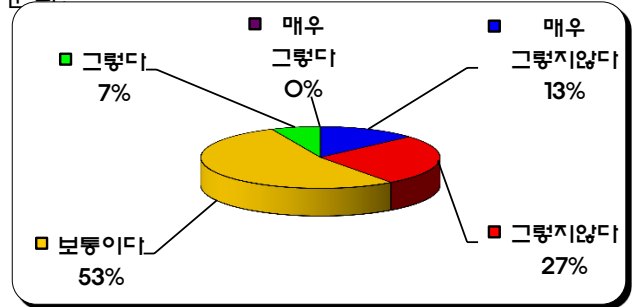


만족도조사 결과

1. 조 사 대 상 : 2학년 1개반 (30명)
2. 조사실시일 : 2018년 07월 02일 ~ 07월 06일
3. 조사응답자 : 30명

1-1. 우리 학교급식은 건강과 올바른 식습관 형성에 도움을 준다

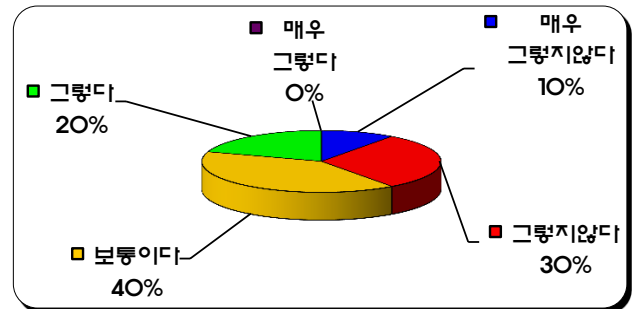
내 용		응답자수	비율
①	매우 그렇지않다	4	13%
②	그렇지않다	8	27%
③	보통이다	16	53%
④	그렇다	2	7%
⑤	매우 그렇다	0	0%



▶ 응답자의 13%가 "매우 그렇지않다"의 결과를 보여 건강을 생각한 식단구성에 더 많은 노력과 신경을 쓰도록 하겠습니다.

1-2. 우리 학교 급식에서 제공하는 음식의 간은 적당하다. (학교급식 나트륨 저감화 운영 중)

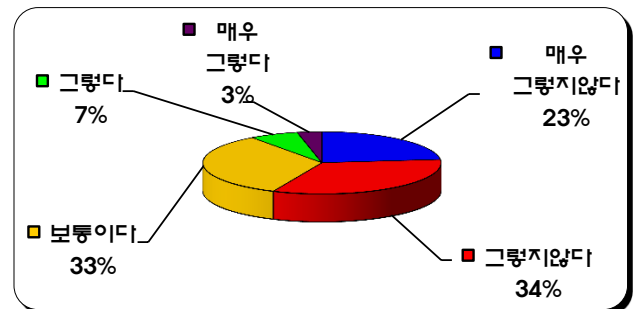
내 용		응답자수	비율
①	매우 그렇지않다	3	10%
②	그렇지않다	9	30%
③	보통이다	12	40%
④	그렇다	6	20%
⑤	매우 그렇다	0	0%



▶ 응답자의 10%가 "매우그렇지않다"라는 결과를 보여 전체적으로 염도가 높지않게 더욱 신경쓰도록 하겠습니다.

1-3. 우리 학교 급식은 위생적이다.


내 용		응답자수	비율
①	매우 그렇지않다	3	10%
②	그렇지않다	8	27%
③	보통이다	17	57%
④	그렇다	2	7%
⑤	매우 그렇다	0	0%



▶ 응답자의 57%가 "보통이다"라는 결과를 보여 위생에 대한 지도를 더욱 강화하겠습니다.

1-4. 우리 학교 급식에 사용되는 식재료의 품질은 믿을만하다.

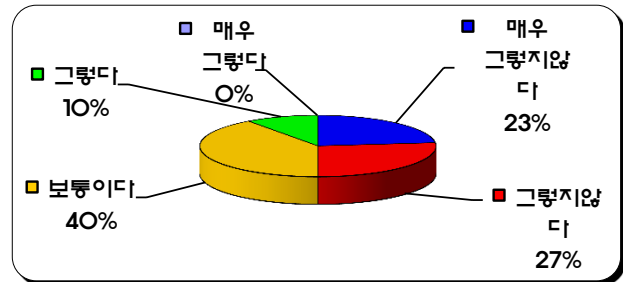
내 용		응답자수	비율
①	매우 그렇지않다	2	7%
②	그렇지않다	5	17%
③	보통이다	21	70%
④	그렇다	2	7%
⑤	매우 그렇다	0	0%



▶ 응답자의 70%가 "보통이다"를 선택하여 검수를 더욱더 철저히 하고 질좋은 육류를 공급받아 학생들이 좋아하는 조리법으로 더욱더 맛있는 급식을 제공할 수 있도록 노력하겠습니다.

1-5. 우리 학교는 식사와 배식 시 질서에 관해 선생님이나 영양(교)사가 지도를 해 주신다.

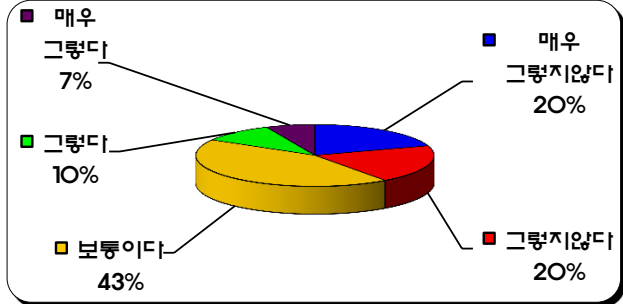
내 용		응답자수	비율
①	매우 그렇지않다	7	23%
②	그렇지않다	8	27%
③	보통이다	12	40%
④	그렇다	3	10%
⑤	매우 그렇다	0	0%



▶ 응답자의 23%가 "매우 그렇지않다"의 결과를 보여 배식시 질서에 관한 지도부분을 어떻게 할 것인가에 대한 방안을 더욱 모색하겠습니다.

1-6. 우리 학교는 급식에 관한 의견을 조사하거나 건의함, 학교홈페이지 게시판 등을 통해 급식에 관한 의견을

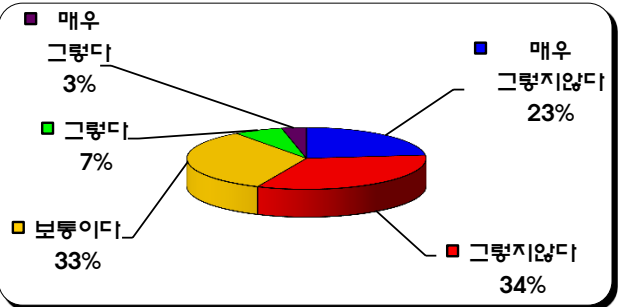
내 용		응답자수	비율
①	매우 그렇지않다	6	20%
②	그렇지않다	6	20%
③	보통이다	13	43%
④	그렇다	3	10%
⑤	매우 그렇다	2	7%



▶ 응답자의 20%가 "매우 그렇지않다"를 선택하여 학교홈페이지내 급식게시판에 관한 부분을 더욱 홍보하고, 급식만족도 조사를 추가적으로 실시하여 식단구성에 학생들의 기호도적용을 힘쓰겠습니다.

1-7. 우리 학교에서는 영양량, 식품알레르기, 식재료 원산지 등 식단에 대한 정보를 가정통신문, 학교홈페이지

내 용		응답자수	비율
①	매우 그렇지않다	7	23%
②	그렇지않다	10	33%
③	보통이다	10	33%
④	그렇다	2	7%
⑤	매우 그렇다	1	3%

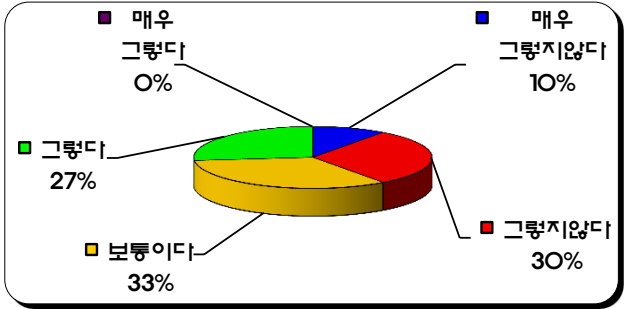


▶ 응답자의 23%가 "매우 그렇지않다"로 응답하여 현재 학교홈페이지에서 제공하고있는 정보에 관한부분을 안내하겠습니다.

1-8. 우리 학교 급식에서 배식은 원활하게 이루어진다.

내 용		응답자수	비율
①	매우 그렇지않다	3	10%
②	그렇지않다	9	30%
③	보통이다	10	33%
④	그렇다	8	27%
⑤	매우 그렇다	0	0%

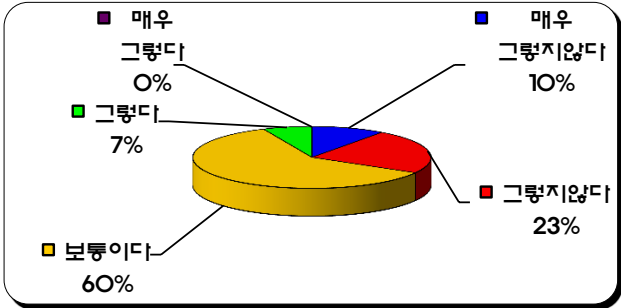
▶ 응답자의 30%가 "그렇지않다"를 선택하여 원활한 배식을 위하여 더욱 신경쓰겠습니다.



1-9. 우리 학교급식 장소는 편안하다.

내 용		응답자수	비율
①	매우 그렇지않다	3	10%
②	그렇지않다	7	23%
③	보통이다	18	60%
④	그렇다	2	7%
⑤	매우 그렇다	0	0%

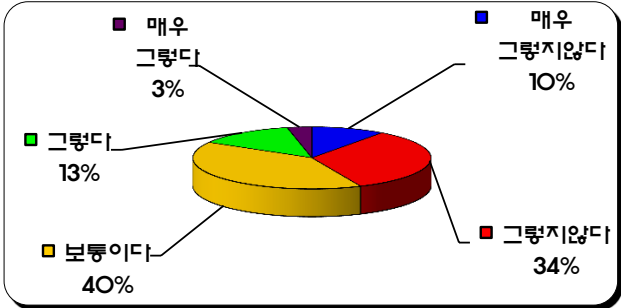
▶ 응답자의 60%가 "보통이다"를 선택하여 학생들이 편안히 느낄수 있도록 식당 내 온도,습도등을 더욱 신경쓰고, 식탁배치에 대한부분도 다시 한번 생각해보겠습니다.



1-10. 음식을 배식해 주시는 분들은 친절하다.

내 용		응답자수	비율
①	매우 그렇지않다	3	10%
②	그렇지않다	10	33%
③	보통이다	12	40%
④	그렇다	4	13%
⑤	매우 그렇다	1	3%

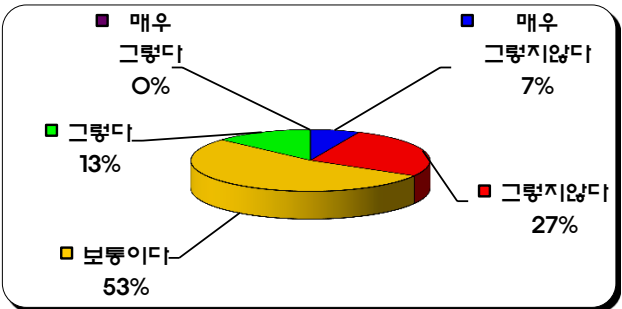
▶ 응답자의 33%가 "그렇지않다"라고 응답하여 조리원들의 교육을 통하여 더욱 친절히 배식할 수 있도록 하겠습니다.



1-11. 나는 전반적으로 학교급식에 만족한다.

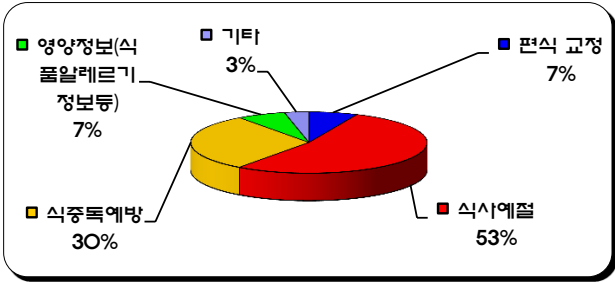
내 용		응답자수	비율
①	매우 그렇지않다	2	7%
②	그렇지않다	8	27%
③	보통이다	16	53%
④	그렇다	4	13%
⑤	매우 그렇다	0	0%

▶ 응답자의 53%가 "보통이다"라고 응답하여 학생들이 더욱 만족할 수 있도록 식단구성과 기호도 파악에 힘쓰겠습니다.



3. 우리 학교에서 실시하는 식품안전 및 영양·식생활 교육 중 중점적으로 교육했으면 하는 내용은 무엇입니까?

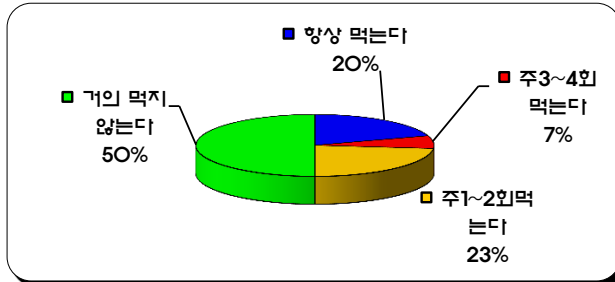
내 용		응답자수	비율
①	편식 교정	2	7%
②	식사예절	16	53%
③	식중독예방	9	30%
④	영양정보(식품알레르기정보)	2	7%
⑤	기타	1	3%



▶ 응답자의 53%가 "식사예절"이라고 응답하여 학생들의 식사예절을 교육할 수 있는 방법을 모색하겠습니다.

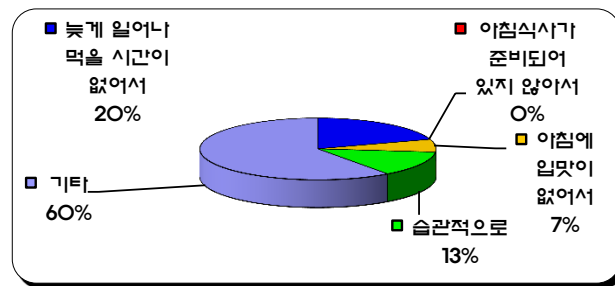
4. 학교 등교 전에 아침식사를 하고 오나요?

내 용		응답자수	비율
①	항상 먹는다	6	30%
②	주3~4회 먹는다	2	43%
③	주1~2회먹는다	7	7%
④	거의 먹지 않는다	15	20%



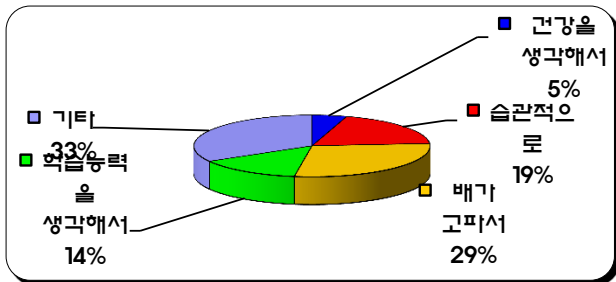
4-1. 아침식사를 하지 않는 경우(②③④에 답한 경우) 그 이유는?

내 용		응답자수	비율
①	늦게 일어나 먹을 시간이 없	3	20%
②	아침식사가 준비되어 있지 않	0	0%
③	아침에 입맛이 없어서	1	7%
④	습관적으로	2	13%
⑤	기타	9	60%



4-2. 아침식사를 하는 경우(①②③에 답한 경우) 그 이유는?

내 용		응답자수	비율
①	건강을 생각해서	1	7%
②	습관적으로	4	27%
③	배가 고파서	6	40%
④	학습능력을 생각해서	3	20%
⑤	기타	7	47%



▶ 학생들이 좋아하는 음식을 적극적으로 식단에 반영하여 다양한 식단구성으로 안전하고 위생적인 먹거리를 제공하여 좋은 급식이 되도록 최선을 다하겠습니다.