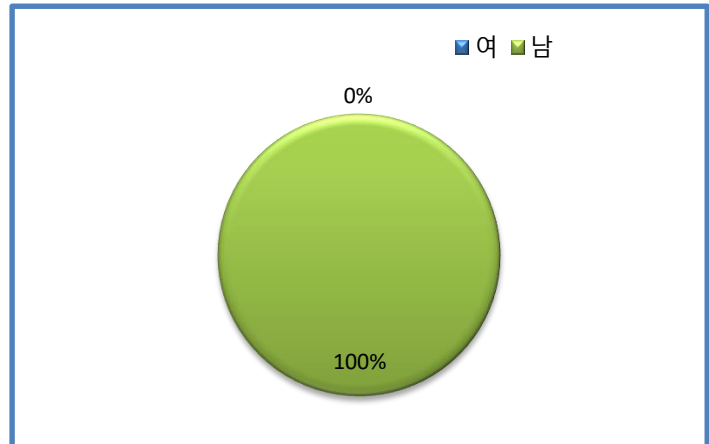


학교급식 만족도 설문 결과 분석-학생용

남성고등학교

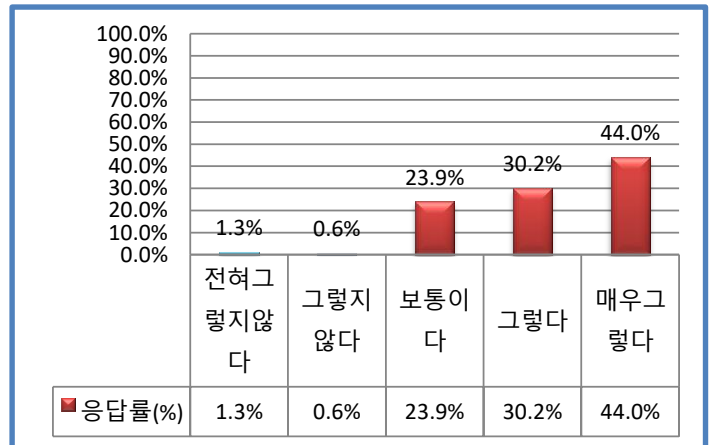
1. 응답자 성별

구분	문항	응답수(명)	응답률(%)
①	여	0	0.0%
②	남	159	100.0%
		159	100.0%



2-1. 우리 학교급식은 건강과 올바른 식습관 형성에 도움을 준다.

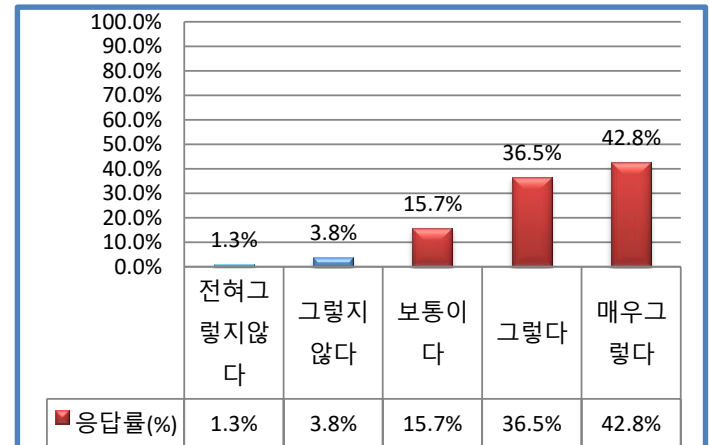
구분	문항	응답수(명)	응답률(%)
①	전혀그렇지않다	2	1.3%
②	그렇지않다	1	0.6%
③	보통이다	38	23.9%
④	그렇다	48	30.2%
⑤	매우그렇다	70	44.0%
계		159	100.0%



☞ 조사 결과 학교 급식이 건강과 올바른 식습관 형성에 도움을 준다는 의견이(보통 이상) 98%로 집계되었습니다. '그렇지 않다'고 대답한 학생들을 위해 영양교육 및 정보제공을 통해 올바른 식습관을 형성할 수 있도록 노력하겠습니다.

2-2. 우리 학교급식에서 제공하는 음식의 간은 적당하다.

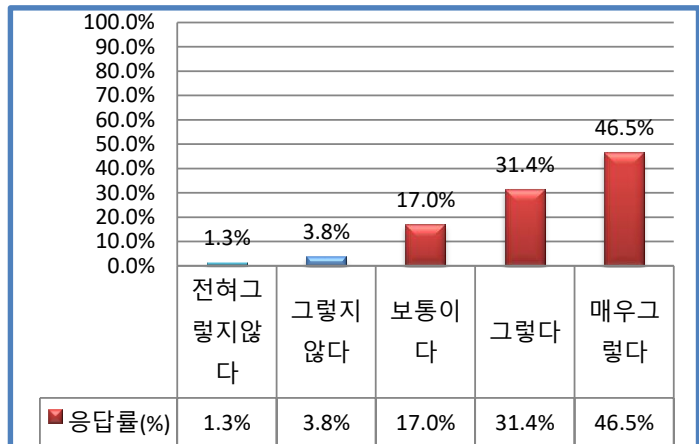
구분	문항	응답수(명)	응답률(%)
①	전혀그렇지않다	2	1.3%
②	그렇지않다	6	3.8%
③	보통이다	25	15.7%
④	그렇다	58	36.5%
⑤	매우그렇다	68	42.8%
계		159	100.0%



☞ 우리학교에서 제공하는 음식의 간은 95%의 학생이 보통 이상으로 대답하여 전반적으로 만족하는 것을 볼 수 있습니다. 염도계를 사용하여 음식의 맛이 최대한 일정하게 배식될 수 있도록 노력하겠습니다.

2-3. 우리 학교 급식은 위생적이다.

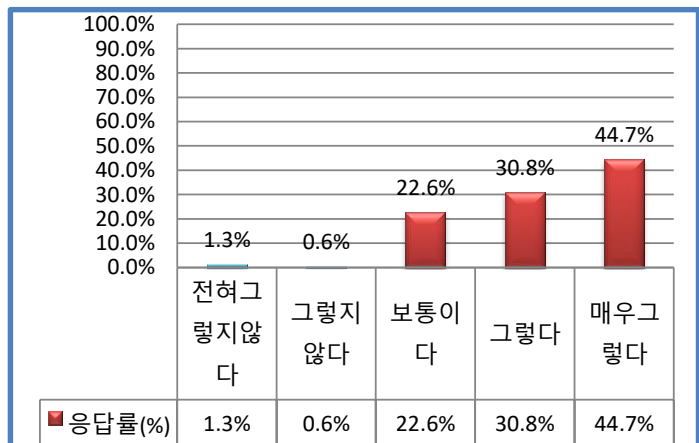
구분	문항	응답수(명)	응답률(%)
①	전혀그렇지않다	2	1.3%
②	그렇지않다	6	3.8%
③	보통이다	27	17.0%
④	그렇다	50	31.4%
⑤	매우그렇다	74	46.5%
계		159	100.0%



☞ 위생적인 학교급식의 정도를 묻는 문항에서는 95%의 학생들이 보통 이상으로 대답하였습니다. 본교에서는 안전하고 위생적인 학교급식을 제공하기 위하여 전 과정에 HACCP 시스템을 적용하고 있습니다. 앞으로 더욱 안전하고 위생적인 학교급식을 위해 노력하겠습니다.

2-4. 우리 학교 급식에 사용되는 식재료의 품질은 믿을만하다.

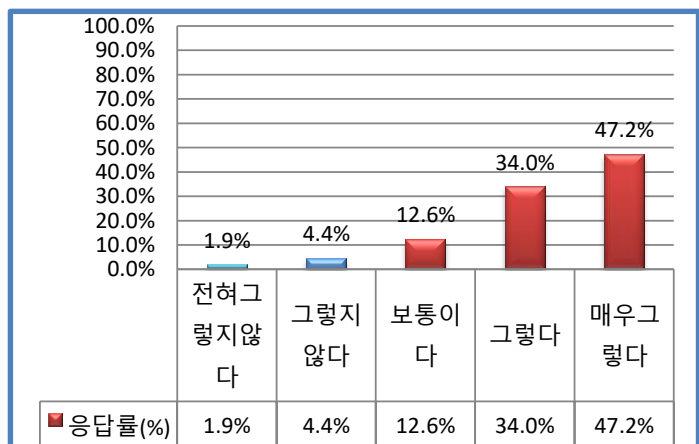
구분	문항	응답수(명)	응답률(%)
①	전혀그렇지않다	2	1.3%
②	그렇지않다	1	0.6%
③	보통이다	36	22.6%
④	그렇다	49	30.8%
⑤	매우그렇다	71	44.7%
계		159	100.0%



☞ 식재료 품질에 보통 이상으로 만족하는 학생은 98%로 집계되었습니다. 많은 학생들이 식재료의 품질에 대해서 믿고 있으며, 학교 자체내에서도 좋은품질의 제품이 입고 될수 있도록 더욱더 검수에 신경쓰도록 하겠습니다.

2-5. 우리학교는 식사와 배식 시 질서에 관해 선생님이나 영양교사가 지도를 해주신다.

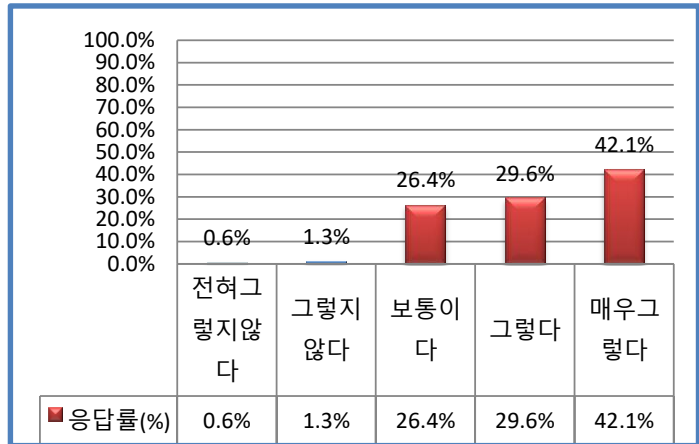
구분	문항	응답수(명)	응답률(%)
①	전혀그렇지않다	3	1.9%
②	그렇지않다	7	4.4%
③	보통이다	20	12.6%
④	그렇다	54	34.0%
⑤	매우그렇다	75	47.2%
계		159	100.0%



☞ 조사결과 보통 이상의 답변을 한 학생이 93%였습니다. 학생들의 위생, 안전을 위해 더욱더 노력하겠습니다.

2-6. 우리학교는 급식에 관한 의견을 조사하거나 건의함, 학교홈페이지 게시판 등을 통해 급식에 관한 의견을 제시할 수 있다.

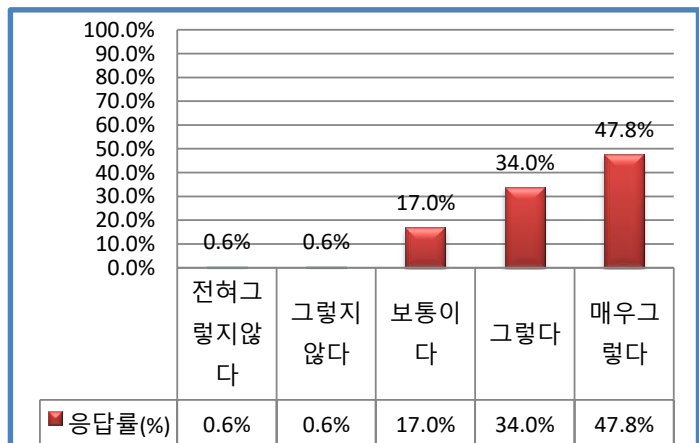
구분	문항	응답수(명)	응답률(%)
①	전혀그렇지않다	1	0.6%
②	그렇지않다	2	1.3%
③	보통이다	42	26.4%
④	그렇다	47	29.6%
⑤	매우그렇다	67	42.1%
계		159	100.0%



☞ 조사결과 보통 이상의 답변을 한 학생이 98%였습니다. 식사시간을 이용하여 학생들의 의견을 수렴하고, 선호도 조사를 실시하여 학생들과의 열린 소통을 하기 위해 노력하겠습니다.

2-7. 우리 학교에서는 영양량, 식품알레르기, 식재료 원산지 등 식단에 대한 정보를 가정통신문, 학교홈페이지 등으로 제공한다.

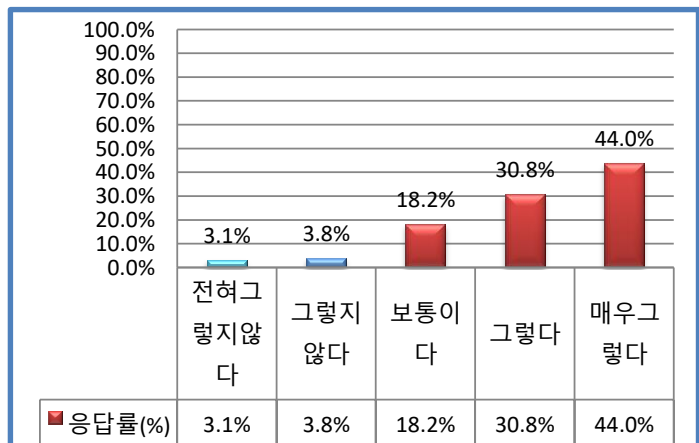
구분	문항	응답수(명)	응답률(%)
①	전혀그렇지않다	1	0.6%
②	그렇지않다	1	0.6%
③	보통이다	27	17.0%
④	그렇다	54	34.0%
⑤	매우그렇다	76	47.8%
계		159	100.0%



☞ 조사결과 보통 이상의 답변을 한 학생이 98%였습니다. 본교에서는 월 1회 영양소식을 안내하고, 주간 식단 및 제공된 식단사진을 학교 홈페이지에 게시하고 있습니다. 자세한 사항은 학교 홈페이지 급식게시판을 참고해주시면 감사하겠습니다.

2-8. 우리 학교 급식에서 배식은 원활하게 이루어진다.

구분	문항	응답수(명)	응답률(%)
①	전혀그렇지않다	5	3.1%
②	그렇지않다	6	3.8%
③	보통이다	29	18.2%
④	그렇다	49	30.8%
⑤	매우그렇다	70	44.0%
계		159	100.0%

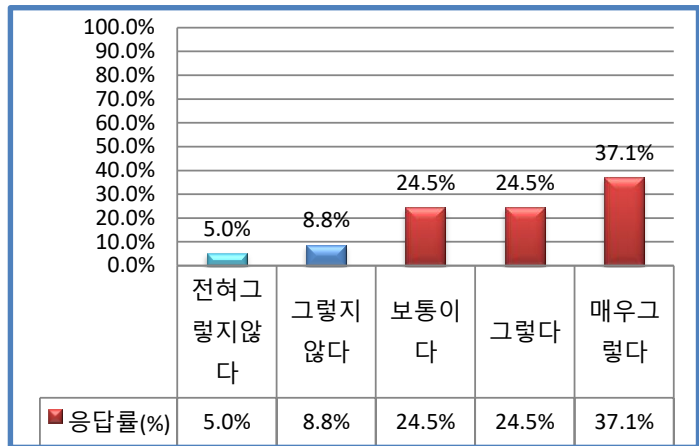


☞ 조사결과 보통 이상의 답변을 한 학생이 93%였습니다. 배식이 복잡할 경우에는 최대한 빠른 배

식이 이루어 질 수 있도록 노력하겠습니다.

2-9. 우리 학교급식 장소는 편안하다.

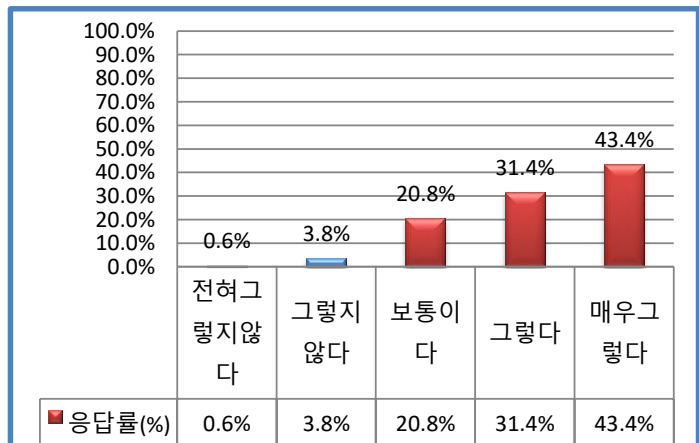
구분	문항	응답수(명)	응답률(%)
①	전혀그렇지않다	8	5.0%
②	그렇지않다	14	8.8%
③	보통이다	39	24.5%
④	그렇다	39	24.5%
⑤	매우그렇다	59	37.1%
계		159	100.0%



☞ 조사결과 보통 이상의 답변을 한 학생이 86%였습니다. 한정된 공간내에서 다수의 학생들이 이용하기 불편한 점도 있으나, 서로 양보하면 지금보다 편안한 급식실이 될수 있을것 같습니다. 위생적이고 깔끔한 급식 환경을 만들기 위해서 여러가지 방안을 모색하도록 하겠습니다.

2-10. 음식을 배식해 주시는 분들은 친절하다.

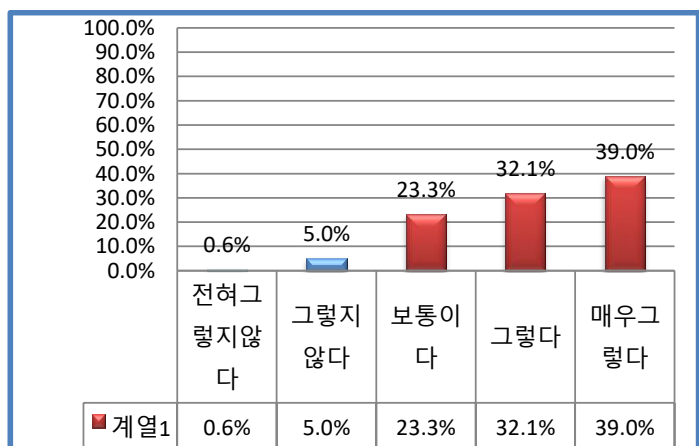
구분	문항	응답수(명)	응답률(%)
①	전혀그렇지않다	1	0.6%
②	그렇지않다	6	3.8%
③	보통이다	33	20.8%
④	그렇다	50	31.4%
⑤	매우그렇다	69	43.4%
계		159	100.0%



☞ 조리실무사의 친절도에 대한 질문에 95%의 학생들이 보통 이상의 만족을 나타냈습니다. 대부분의 학생이 친절도에 만족한 것으로 보이고, 앞으로도 친절한 모습을 유지하며 기분좋은 식사 환경을 만들겠습니다.

2-11. 우리 학교 급식의 온도는 적당하다.

구분	문항	응답수(명)	응답률(%)
①	전혀그렇지않다	1	0.6%
②	그렇지않다	8	5.0%
③	보통이다	37	23.3%
④	그렇다	51	32.1%
⑤	매우그렇다	62	39.0%
계		159	100.0%

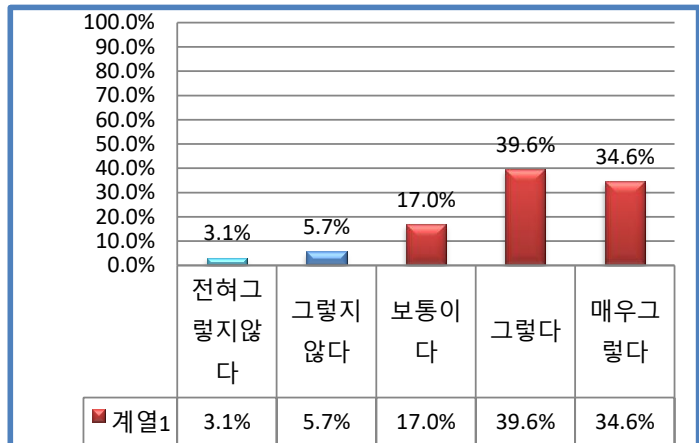


☞ 조사결과 보통 이상의 답변을 한 학생이 94%였습니다. 모든음식이 배식이 마무리 될때까지 보온

을 유지하여 학생들에게 따뜻한 음식이 제공 될수 있도록 노력하겠습니다.

2-12. 우리 학교급식에서 제공하는 음식의 양은 적당하다.

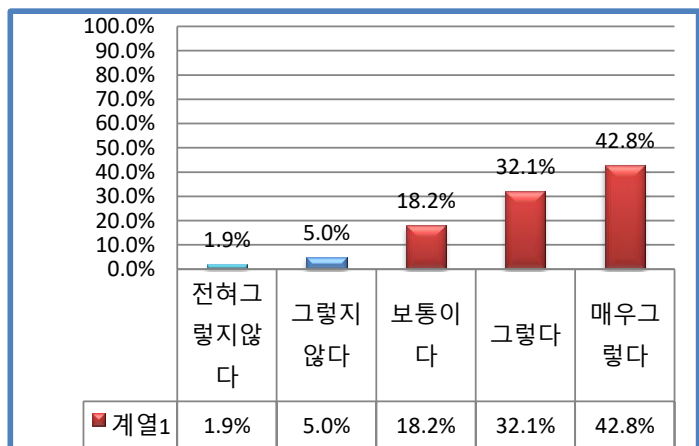
구분	문항	응답수(명)	응답률(%)
①	전혀그렇지않다	5	3.1%
②	그렇지않다	9	5.7%
③	보통이다	27	17.0%
④	그렇다	63	39.6%
⑤	매우그렇다	55	34.6%
계		159	100.0%



☞ 조사결과 보통 이상의 답변을 한 학생이 91%였습니다. 선호하는 음식의 양과 후식류의 횟수를 좀 더 늘리도록 하겠습니다.

2-13. 우리 학교 급식에서는 다양한 종류의 음식이 제공된다.

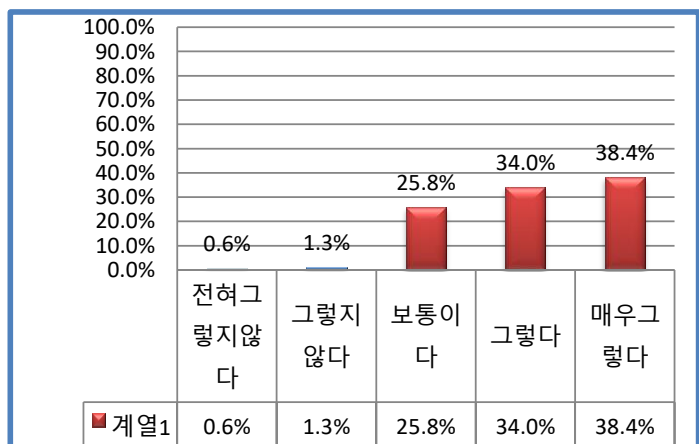
구분	문항	응답수(명)	응답률(%)
①	전혀그렇지않다	3	1.9%
②	그렇지않다	8	5.0%
③	보통이다	29	18.2%
④	그렇다	51	32.1%
⑤	매우그렇다	68	42.8%
계		159	100.0%



☞ 조사결과 보통 이상의 답변을 한 학생이 93%였습니다. 식단구성시 새로운 메뉴개발을 통하여 학생들이 좀더 다양한 음식을 먹을 수 있도록 하겠습니다.

2-14. 우리 학교의 급식은 영양적으로 균형있는 식사이다.

구분	문항	응답수(명)	응답률(%)
①	전혀그렇지않다	1	0.6%
②	그렇지않다	2	1.3%
③	보통이다	41	25.8%
④	그렇다	54	34.0%
⑤	매우그렇다	61	38.4%
계		159	100.0%

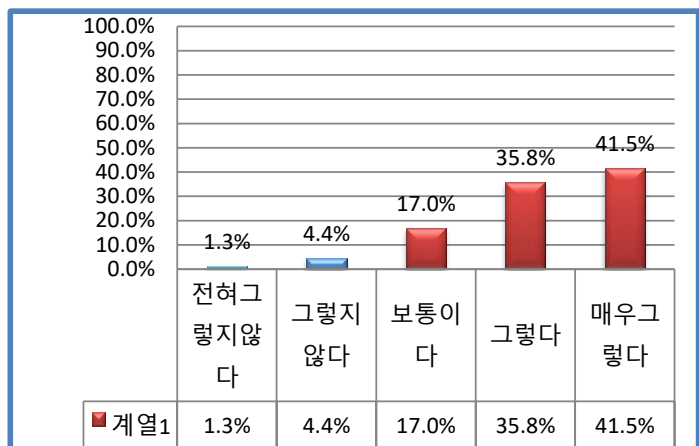


☞ 조사결과 보통 이상의 답변을 한 학생이 98%였습니다. 영양적으로 균형있게 식단을 구성하지만 학생들

의 기호도에 따라 먹지않는 경우도 있습니다. 메뉴를 좀더 다양하게 작성하여 먹을 수 있도록 노력하겠습니다.

2-15. 나는 전반적으로 학교급식에 만족한다.

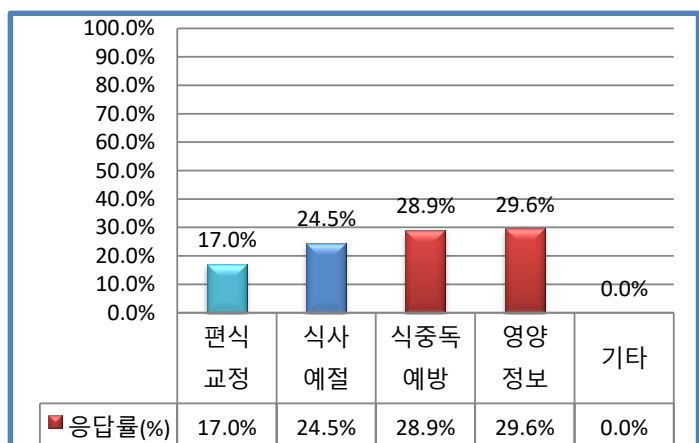
구분	문항	응답수(명)	응답률(%)
①	전혀그렇지않다	2	1.3%
②	그렇지않다	7	4.4%
③	보통이다	27	17.0%
④	그렇다	57	35.8%
⑤	매우그렇다	66	41.5%
계		159	100.0%



☞ 전반적인 만족도를 묻는 문항에서는 94%의 학생들이 보통 이상의 만족을 나타냈습니다. 앞으로 많은 정보와 의견수렴으로 학생들이 만족할 수 있는 급식이 될 수 있도록 하겠습니다.

3. 우리학교에서 실시하는 식품안전 및 영양·식생활교육중 중점적으로 교육했으면 하는 내용은 무엇입니까?

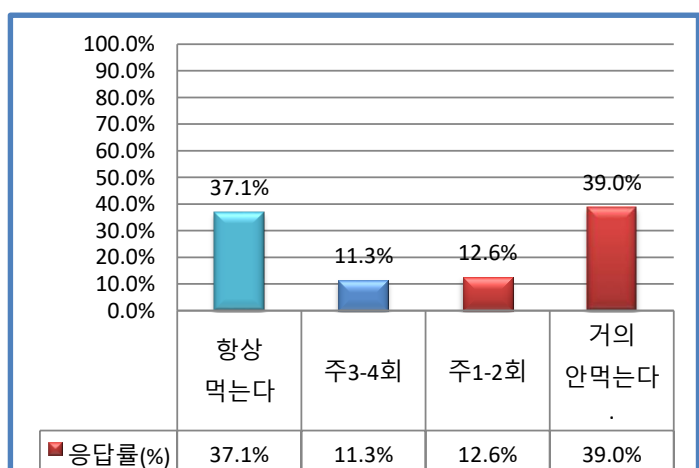
구분	문항	응답수(명)	응답률(%)
①	편식 교정	27	17.0%
②	식사 예절	39	24.5%
③	식중독 예방	46	28.9%
④	영양 정보	47	29.6%
⑤	기타		0.0%
계		159	100.0%



☞ 설문 결과 영양정보가 29%로 가장 높았고, 그 다음이 식중독예방, 식사예절, 편식교정 순으로 나타났습니다. 홈페이지와 영양소식지 등을 통해 교육자료를 제공하도록 하겠습니다. 또한 본교에서는 식품 알레르기정보를 번호로 표시하여 월 1회 가정통신문을 통해 안내하고 있으니 참고 부탁드립니다

4. 학교 등교 전에 아침식사를 하고 오나요?

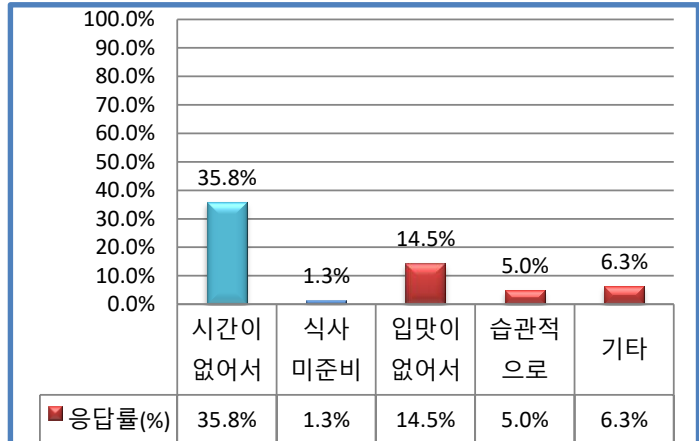
구분	문항	응답수(명)	응답률(%)
①	항상 먹는다	59	37.1%
②	주3-4회	18	11.3%
③	주1-2회	20	12.6%
④	거의 안먹는다.	62	39.0%
계		159	100.0%



☞ 아침밥은 성장기 청소년의 학업능력 향상에 좋은 영향을 미치고 아침밥을 먹었을 때 점심시간의 과식도 방지해 줍니다. 가정에서도 아침밥의 중요성을 학생에게 안내하여 주시고, 가능하면 아침밥을 먹고 등교할 수 있도록 지도해주시면 감사하겠습니다.

4-1. 아침식사를 하지 않는 경우(②,③,④에 답한 경우) 그 이유는?

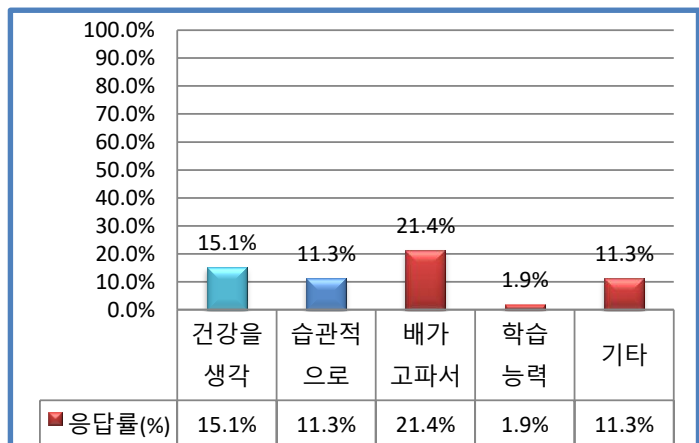
구분	문항	응답수(명)	응답률(%)
①	시간이 없어서	57	35.8%
②	식사 미준비	2	1.3%
③	입맛이 없어서	23	14.5%
④	습관적으로	8	5.0%
⑤	기타	10	6.3%
계		100	62.9%



☞ 아침식사를 하지 않는 이유는 대부분 늦게 일어나 먹을 시간이 없거나, 입맛이 없다는 이유가 많았습니다.

4-2. 아침식사를 하는 경우(①,②,③에 답한 경우) 그 이유는?

구분	문항	응답수(명)	응답률(%)
①	건강을 생각	24	15.1%
②	습관적으로	18	11.3%
③	배가 고파서	34	21.4%
④	학습 능력	3	1.9%
⑤	기타	18	11.3%
계		97	61.0%



☞ 아침식사를 하는 이유는 대다수 '배가 고파서' 였습니다. 간편식(떡, 죽 등)도 아침을 거르는 것보다는 도움이 됩니다.