

제2023-07호



가 정 통 신 문

(우)54634 전라북도 익산시 동서로35길 41 (영등동) (<http://www.namsung-g.ms.kr>)

전화 063)841-3825

「 2023년 모바일 알림장 ‘아이엠스쿨 학부모·학생’ 앱 사용 안내 」

이리남성여자중학교는 학부모님께 정확하고 신속하게 학교 소식 전달을 위해 아이엠스쿨을 통한 e가정통신문을 이용합니다. 앞으로의 가정통신문, 공지사항, 교육활동 변경사항 안내, 설문 등은 종이로 작성해야 하는 특별한 사항을 제외하고 모두 학교 홈페이지와 아이엠스쿨을 통해 전달될 예정입니다. 꼭 설치하시고 학교와 소통할 수 있는 창구를 열어주시길 바랍니다. 감사합니다.

■ 모바일 알림장 ‘아이엠스쿨 학부모·학생’ 앱 안내

우리 학교에서는 학부모님과 학생들에게 원활히 학교 소식을 수신하실 수 있도록 아이엠스쿨 서비스를 제공하고 있습니다. 아래 주요 내용을 확인하시고 ‘아이엠스쿨 학부모/학생’ 앱을 설치해주시기 바랍니다. 또한, 수신 연락처가 변경되는 경우 담임선생님을 통해 연락처를 업데이트 할 수 있길 바랍니다.

※ 재학생 학부모님의 경우 2022년도에, 신입생 학부모님의 경우 2023년 신입생 안내책자를 통해 사전 개인정보 동의를 실시하였습니다.

1. 스마트폰(테블릿)을 통한 빠른 학교 소식 수신

- 학교 소식, 급식, 가정통신문 등 학교 전달 사항을 스마트폰(테블릿)을 통해 수신하실 수 있습니다.

2. 광고 없이 학교 소식만 수신 가능

- 광고 없이 학교 소식만을 받아보시기 위해 ‘아이엠스쿨 학부모’ 앱을 설치하시기 바랍니다.



※ 상세 설치 방법은 문서의 [아이엠스쿨 학부모 앱 설치 및 회원가입 방법] 참고

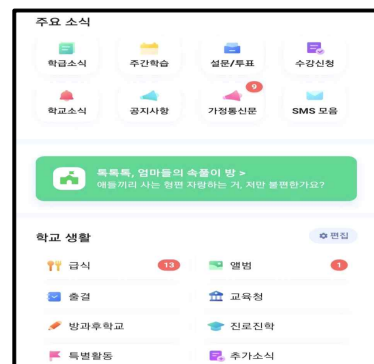
■ 모바일 알림장 ‘아이엠스쿨 학부모’ 주요 기능



주요 학교소식, 급식정보 확인



설문/투표 응답, 방과후학교 수강신청





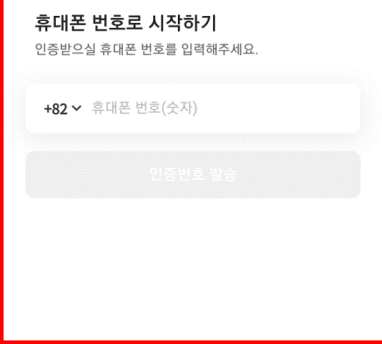

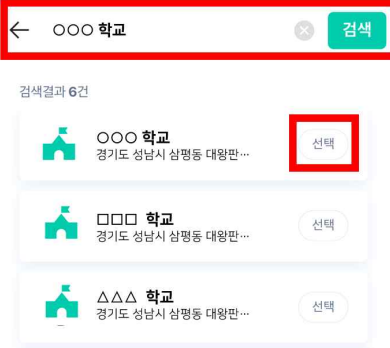
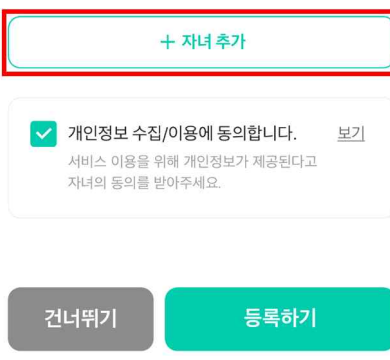
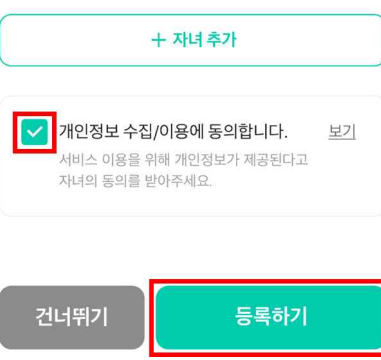


다양한 학교소식 수신

2023. 03. 06.

이 리 남 성 여 자 중 학 교 장(직인생략)

[아이엠스쿨 학부모 앱 설치 및 회원가입 방법]

 <p>Play 스토어 App Store</p>	 <p>아이엠스쿨 학부모 NHN Edu Corp.</p> <p>교육 금상송 5위</p> <p>설치</p>	 <p>학부모용</p>												
1. Play 스토어 실행 (아이폰은 앱 스토어)	2. '아이엠스쿨 학부모' 검색 후 설치 ※ 반드시 '아이엠스쿨'이 아닌 '아이엠스쿨 학부모' 앱을 설치해주시기 바랍니다.	3. '아이엠스쿨 학부모' 앱 실행												
														
4. '휴대폰번호로 시작하기' 선택	5. 휴대폰번호 인증 및 본인인증 진행	6. 회원정보 입력 및 약관 동의 후 '가입하기'												
<p>자녀 정보를 등록해주세요.</p> <p>아이엠스쿨 학부모 전용앱을 사용하는 학교의 자녀</p> <p>자녀1 <input checked="" type="radio"/> 취학 <input type="radio"/> 미취학</p> <p>실명 * 실명을 적어주세요</p> <p>학교 * 학교명을 검색하세요</p> <p>학년/반 학년/반을 선택해주세요</p> <p>번호 번호를 숫자로만 적어주세요.</p>		<p>반 <input checked="" type="radio"/> 반 선택 <input type="radio"/> 직접입력</p> <table border="1"> <tr><td>1반</td><td>2반</td><td>3반</td></tr> <tr><td>4반</td><td>5반</td><td>6반</td></tr> <tr><td>7반</td><td>8반</td><td>9반</td></tr> <tr><td>10반</td><td>11반</td><td>12반</td></tr> </table> <p>취소 완료</p>	1반	2반	3반	4반	5반	6반	7반	8반	9반	10반	11반	12반
1반	2반	3반												
4반	5반	6반												
7반	8반	9반												
10반	11반	12반												
7. 자녀 이름(실명) 입력 후 학교명 검색	8. ○○○ 학교 검색 후 '선택'	9. 학년/반 선택 또는 직접입력 후 '완료' ※ 자녀가 신입생일 경우, 반/번호는 필수 입력 사항이 아님.												
<p>실명 * 실명을 적어주세요</p> <p>학교 * 학교명을 검색하세요</p> <p>학년/반 학년/반을 선택해주세요</p> <p>번호 번호를 숫자로만 적어주세요.</p> <p>성별 <input checked="" type="radio"/> 남 <input type="radio"/> 여</p> <p>관계 자녀와의 관계를 선택해주세요.</p>														
10. 번호, 성별, 자녀와의 관계 입력	11. 추가할 자녀가 있을 경우, '자녀 추가' 선택 후 추가 등록 진행	12. 모든 자녀 등록 시, 개인정보 수집/이용 동의 후 '등록하기' 선택												