



가 정 통 신 문

이리남성여자중학교 교무실: 063-841-3825 행정실: 063-841-3826

「 2022년 모바일 알림장 ‘아이엠스쿨 학부모’ 앱 사용 안내 」

우리 학교에서는 학부모님과의 원활한 소통과 종이 절감을 위해 스마트폰으로 가정통신문 및 공지사항을 전달하고자 합니다. 학부모님께서도 본교에서 전하는 소식을 누락 없이 확인하실 수 있도록 ‘아이엠스쿨 학부모’ 앱을 꼭 설치해주시길 바랍니다. 또한 아래 서비스 이용 동의서에 서명하신 후, 03월 03일(목)까지 담임선생님께 제출해 주시기 바랍니다.

■ 모바일 알림장 ‘아이엠스쿨 학부모’ 주요 기능

우리 학교 전용앱 '아이엠스쿨 학부모' 서비스는 광고 없이 편히 이용하실 수 있도록 학교에서 준비한 아이엠스쿨 프리미엄 서비스입니다. ‘아이엠스쿨’ 앱이 설치된 학부모님들도 ‘아이엠스쿨 학부모’ 앱을 추가로 설치해 주시길 바랍니다.

[아이엠스쿨 학부모 앱 주요 기능]



공지사항, 시간표, 급식정보 확인



설문/투표 응답, 방과후학교 수강신청



다양한 학교소식 수신




[아이엠스쿨 서비스 이용 동의서]

아이엠스쿨 서비스 이용에 따른 개인정보 제공에 동의합니다. 개인정보는 관련 법규 및 내부 규정에 의거, 하기 목적 외로는 일체 활용되지 않습니다.					
학생 이름			학년 / 반	[] 학년 [] 반	
주 보호자 휴대전화번호	[] - [] - []	관계 (부/모/조모 등)		주 보호자 동의 서명	(인)
추가 보호자 휴대전화번호	[] - [] - []	관계 (부/모/조모 등)		추가 보호자 동의 서명	(인)
개인정보 수집 · 이용 동의			개인정보 제3자 제공 동의		
1. 수집이용목적: 아이엠스쿨/티쳐 모바일 알림장, 설문, 회신, 문자 서비스 사용 2. 수집항목: 학생(학년, 반, 번호, 학생명), 학부모(학부모명, 휴대전화번호) 3. 이용 및 보유기간: 이리남성여자중학교의 서비스 이용 시까지 4. 위의 개인정보 제공에 대한 동의를 거부할 수 있으며, 거부 시 각종 교육활동 안내를 받으실 수 없습니다.			1. 제공받는 자: 엔에이치엔에듀 주식회사 2. 개인정보 이용목적: 아이엠스쿨/티쳐 모바일 알림장, 설문, 회신, 문자 서비스 사용 3. 제공항목: 학생(학년, 반, 번호, 학생명), 학부모(학부모명, 휴대전화번호) 4. 이용 및 보유기간: 이리남성여자중학교의 서비스 이용 시까지 5. 위의 개인정보 제공에 대한 동의를 거부할 수 있으며, 거부 시 각종 교육활동 안내를 받으실 수 없습니다.		
위와 같이 개인정보를 수집 이용하는데 동의하십니까? <input type="checkbox"/> 동의 <input type="checkbox"/> 비동의			위와 같이 개인정보 제3자 제공에 동의하십니까? <input type="checkbox"/> 동의 <input type="checkbox"/> 비동의		

2022. 03. 02

이 리 남 성 여 자 중 학 교 장

[아이엠스쿨 학부모 앱 설치 및 회원가입 방법]

 <p>Play 스토어 App Store</p>	 <p>아이엠스쿨 학부모 NHN Edu Corp. 교육 금상송 5위</p> <p>설치</p>	 <p>학부모용</p>												
<p>1. Play 스토어 실행 (아이폰은 앱 스토어)</p>	<p>2. '아이엠스쿨 학부모' 검색 후 설치</p> <p>※ 반드시 '아이엠스쿨'이 아닌 '<u>아이엠스쿨 학부모</u>' 앱을 설치해주시기 바랍니다.</p>	<p>3. '아이엠스쿨 학부모' 앱 실행</p>												
<p>휴대폰번호로 시작하기</p>	<p>본인 인증을 진행합니다.</p> <p>인증을 통해 본인 확인에 이용됩니다. 본인인증 방식을 선택해주세요.</p> <p>휴대폰 본인인증</p> <p>신용카드 본인인증</p> <p>취소</p>	<p><input checked="" type="checkbox"/> 아래 약관에 모두 동의합니다.</p> <p><input checked="" type="checkbox"/> [필수] 서비스 이용약관 동의 ></p> <p><input checked="" type="checkbox"/> [필수] 개인정보 수집 및 이용 동의 ></p> <p><input checked="" type="checkbox"/> [선택] 공지성 수신동의 ></p> <p>가입하기</p>												
<p>4. '휴대폰번호로 시작하기' 선택</p>	<p>5. 휴대폰번호 인증 및 본인인증 진행</p>	<p>6. 회원정보 입력 및 약관 동의 후 '가입하기'</p>												
<p>자녀 정보를 등록해주세요.</p> <p>아이엠스쿨 학부모 전용앱을 사용하는 학교의 자녀</p> <p>자녀1 <input checked="" type="radio"/> 취학 <input type="radio"/> 미취학</p> <p>실명* 실명을 적어주세요</p> <p>학교* 학교명을 검색하세요</p> <p>학년/반 학년/반을 선택해주세요</p> <p>번호 번호를 숫자로만 적어주세요.</p>	<p>← ○○○ 학교 <input type="button" value="검색"/></p> <p>검색결과 6건</p> <p>○○○ 학교 경기도 성남시 삼평동 대왕판... <input type="button" value="선택"/></p> <p>□□□ 학교 경기도 성남시 삼평동 대왕판... <input type="button" value="선택"/></p> <p>△△△ 학교 경기도 성남시 삼평동 대왕판... <input type="button" value="선택"/></p>	<p>반 <input checked="" type="radio"/> 반 선택 <input type="radio"/> 직접입력</p> <table border="1"> <tr><td>1반</td><td>2반</td><td>3반</td></tr> <tr><td>4반</td><td>5반</td><td>6반</td></tr> <tr><td>7반</td><td>8반</td><td>9반</td></tr> <tr><td>10반</td><td>11반</td><td>12반</td></tr> </table> <p>취소 완료</p>	1반	2반	3반	4반	5반	6반	7반	8반	9반	10반	11반	12반
1반	2반	3반												
4반	5반	6반												
7반	8반	9반												
10반	11반	12반												
<p>7. 자녀 이름(실명) 입력 후 학교명 검색</p>	<p>8. ○○○ 학교 검색 후 '선택'</p>	<p>9. 학년/반 선택 또는 직접입력 후 '완료'</p>												
<p>실명* 실명을 적어주세요</p> <p>학교* 학교명을 검색하세요</p> <p>학년/반 학년/반을 선택해주세요</p> <p>번호 번호를 숫자로만 적어주세요.</p> <p>성별 <input checked="" type="radio"/> 남 <input type="radio"/> 여</p> <p>관계 자녀와의 관계를 선택해주세요.</p>	<p>+ 자녀 추가</p> <p><input checked="" type="checkbox"/> 개인정보 수집/이용에 동의합니다. <input type="button" value="보기"/> 서비스 이용을 위해 개인정보가 제공된다고 자녀의 동의를 받아주세요.</p> <p>건너뛰기 등록하기</p>	<p>+ 자녀 추가</p> <p><input checked="" type="checkbox"/> 개인정보 수집/이용에 동의합니다. <input type="button" value="보기"/> 서비스 이용을 위해 개인정보가 제공된다고 자녀의 동의를 받아주세요.</p> <p>건너뛰기 등록하기</p>												
<p>10. 번호, 성별, 자녀와의 관계 입력</p>	<p>11. 추가할 자녀가 있을 경우, '자녀 추가' 선택 후 추가 등록 진행</p>	<p>12. 모든 자녀 등록 시, 개인정보 수집/이용 동의 후 '등록하기' 선택</p>												

[아이엠스쿨 학생 앱 설치 및 회원가입 방법]

<p>아이엠스쿨 앱 설정을 통해...</p> <p>[Web발신] 아이엠스쿨 앱 설정을 통해, 가나다라마바 소식을 확인하세요.</p> <p>1. 학생코드 확인 ▶ 아이엠스쿨 홈 > 우측 상단 톱니바퀴 선택 > 내 정보 변경 > 학생코드 확인 ▶ 홍길동 학생의 아이엠스쿨 학생코드(Abcd-ejgh Test)가 맞는지 확인하세요.</p> <p>2. 최신 버전 확인 ▶ 앱 삭제 후 최신버전으로 재설치 이 과정에서 오류가 발생된다면 아이엠스쿨 고객센터로 연락해 주세요. ☎1600-2319</p> <p>■ 아이엠스쿨 학생용 실행하기 http://iamsch.net/vNnp?c=bnUX-TrdN-BGDx</p>	<p>아이엠스쿨 학생</p> <p>NHN Edu Corp.</p> <p>교육 급상승 5위</p> <p>설치</p>	<p>학생용</p>
<p>1. 학교에서 발송한 아이엠스쿨 초대문자 확인 후 설치 링크 선택</p>	<p>2. '아이엠스쿨 학생' 앱 설치</p>	<p>3. '아이엠스쿨 학생' 앱 실행</p>
<p>아이디로 회원가입·로그인하기</p> <p>기존 카카오톡·페이스북·애플 가입자</p>	<p>학생 유형을 선택해주세요.</p> <p>가입하시려는 학생의 유형은 무엇인가요?</p> <p>초등·중등·미취학 유형 회원가입 시작하기</p> <p>고등학생 유형 회원가입 시작하기</p>	<p>회원가입을 환영합니다!</p> <p>서비스를 바로 이용하실 수 있습니다.</p> <p>· 회원 ID iam12345</p> <p>· 이름 김아이엠</p> <p>· 이메일 iam12345@nhnedu.com</p> <p>아이엠스쿨 학생용 시작하기</p>
<p>4. 회원가입(또는 로그인) 진행</p>	<p>5. 학생 유형 선택</p> <p>※ 미취학, 초등, 중학생의 경우 보호자 인증 필요</p>	<p>6. 가입 정보 입력 후 '시작하기' 선택</p>
<p>학생 코드 등록후 사용해주세요.</p> <p>선생님께 받은 학생코드를 등록해주세요.</p> <p>나중에 하기</p> <p>학생코드 등록</p>	<p>아이엠스쿨 앱 설정을 통해...</p> <p>[Web발신] 아이엠스쿨 앱 설정을 통해, 가나다라마바 소식을 확인하세요.</p> <p>1. 학생코드 확인 ▶ 아이엠스쿨 홈 > 우측 상단 톱니바퀴 선택 > 내 정보 변경 > 학생코드 확인 ▶ 홍길동 학생의 아이엠스쿨 학생코드(Abcd-ejgh Test)가 맞는지 확인하세요.</p> <p>2. 최신 버전 확인 ▶ 앱 삭제 후 최신버전으로 재설치 이 과정에서 오류가 발생된다면 아이엠스쿨 고객센터로 연락해 주세요.</p>	<p>학생코드 등록</p> <p>학교와 선생님이 보내주는 알림장, 설문 등 다양한 소식을 보려면 선생님이 알려준 12자리의 학생코드를 등록해주세요.</p> <p>ABAB - CDCD - EFEF</p> <p>나중에 하기</p> <p>등록하기</p> <p>· 받은 코드가 없으면, 선생님께 여쭙보세요.</p>
<p>7. '학생코드 등록' 선택</p>	<p>8. 초대문자의 학생코드 확인</p> <p>※ 자신의 학생코드를 모를 경우 담임선생님께 문의</p>	<p>9. 학생코드 입력 후 '등록하기' 선택</p>
<p>보호자 인증 방법을 선택해주세요.</p> <p>초등학교, 중학교, 미취학 학생은 보호자(법정대리인) 동의가 필요합니다.</p> <p>휴대폰 본인인증</p> <p>신용카드 본인인증</p> <p>닫기</p>	<p>이름</p> <p>주민번호 앞자리</p> <p>개인정보 수집이유 및 통신사/본인확인서비스 약관 동의</p> <p>SKT KT LG U+ 알뜰폰</p> <p>휴대폰 번호</p> <p>인증번호 발송</p> <p>휴대폰 인증은 1일 5회까지 가능합니다.</p> <p>확인</p>	<p>이*빈 본인이 맞습니까?</p> <p>아니요</p> <p>네, 맞아요</p>
<p>10. 보호자 본인인증 방법 선택</p>	<p>11. 보호자 인증 후 '확인'</p>	<p>12. 학생 본인 확인 후 '네, 맞아요' 선택</p>

[모바일 설문 · 투표 응답 및 회신 방법]

■ 미응답 설문/투표 응답하기

※ '미응답' 알림이 노출될 경우, 반드시 설문/투표 응답을 완료해주시기 바랍니다.

<div> <div> <div>미참여 항목 2</div> <div>찜한 소식</div> </div> <div> <div>주요소식</div> <div> <div> <div>학급소식</div> <div>가정통신문</div> <div>급식</div> <div>주간학습</div> </div> <div> <div>학교소식</div> <div>설문·투표</div> <div>수강신청</div> <div>SMS</div> </div> </div> </div> </div>	<div> <div>마감이 임박했어요 9</div> <div> <div>에듀초등학교</div> <div>방과후 방과후 수요 만족도 조사</div> </div> <div> <div>설문이 등록되었습니다.</div> <div>11일 남음</div> </div> <div> <div>상태 미응답</div> <div>대상 홍길동 · 1학년 3반 1번</div> <div>기한 진행중 2021.7.1. 오후 6시</div> </div> <div> <div>응답하기 ></div> </div> <div> <div>월 2021. 4. 9.</div> <div>점 찜하기</div> </div> </div>	<div> <div>1. 학부모 입장에서 학생이 보람있는 학교생활을 하는 것 같다. 필수</div> <div>보기 중 여러개 선택 가능</div> <div> <div><input checked="" type="checkbox"/> 매우 만족</div> <div><input type="checkbox"/> 보통</div> <div><input type="checkbox"/> 매우 불만족</div> </div> </div>
<p>1. 홈 화면 상단 '미참여 항목' 또는 하단 주요소식 메뉴 중 '설문·투표' 선택</p>	<p>2. 응답 필요한 설문 카드 '응답하기' 선택</p>	<p>3. 설문 문항 답변 후 '제출하기'</p>

■ 응답한 설문/투표 수정하기

※ 설문/투표 응답 수정은 응답 종료 기한까지 가능하며, 마지막 응답 내용이 최종 제출됩니다.

<div> <div>설문 2022학년도 하반기 수업 프로그램 학...</div> <div> <div>설문이 등록되었습니다.</div> <div>3일 남음</div> </div> <div> <div>상태 미응답</div> <div>대상 홍길동 · 6학년 1반 1번</div> <div>기한 진행중 2022. 04. 15. 오후 6:00</div> </div> <div> <div>수정하기 ></div> </div> </div>	<div> <div>2. 수업 내용에 대한 개선이 필요하다고 생각되시면 구체적으로 써주세요. 필수</div> <div>주관식</div> <div> <div>다시 제출하기</div> </div> </div>
<p>1. 수정 필요한 설문 카드 '수정하기' 선택</p>	<p>2. 설문 문항 다시 답변 후 '제출하기'</p>