

# 학교급식 만족도조사 결과 및 분석

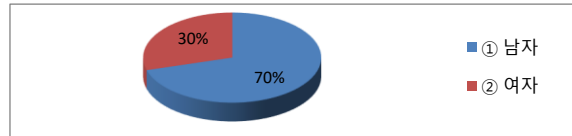
## 1. 조사대상 : 본교 고등학교 과정 및 전공과정

군산명화학교

## 2. 조사총인원 : 61명

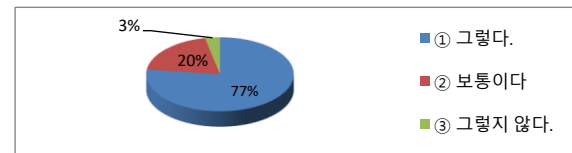
### 1. 응답자 성별

	내용	응답자수
①	남자	43
②	여자	18



### 1. 우리 학교의 급식은 건강과 올바른 식습관 형성에 도움을 줍니까?

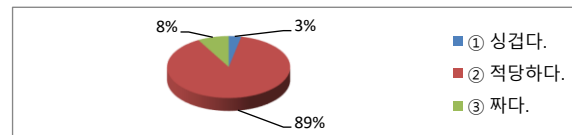
	내용	응답자수
①	그렇다.	47
②	보통이다	12
③	그렇지 않다.	2



★ 77%의 학생이 급식은 건강과 올바른 식습관 형성에 도움을 준다는 답변을 하였고 20%는 보통이라고 답하였습니다. 그렇지 않다고 답한 학생들은 3%로 집계되었습니다. 영양수업시간과 배식지도 시간을 활용하여 학생들이 더욱 건강에 도움이 되는 식재료를 선택할 수 있는 능력을 키우도록 힘쓰겠습니다. 급식은 밥상머리 교육의 일환임을 숙지하여 식사를 하는 것 뿐만 아니라, 편식도 교정하고, 생산자와 조리를 담당한 분들에대한 감사한 마음과 올바른 식사예절 등의 교육이 소홀히 되지 않도록 급식지도시 더욱더 노력 할 것입니다.

### 2. 우리 학교급식에서 내가 먹는 음식의 간은 어떻습니까?

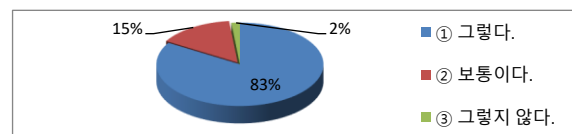
	내용	응답자수
①	싱겁다.	2
②	적당하다.	54
③	짜다.	5



★ 염도의 적정성을 묻는 질문에는 89%가 적당하다고 답하였으며 8%는 짜다, 3%는 싱겁다고 답하였습니다. 염도는 국의 경우 0.5~0.6, 찌개는 0.6~0.7정도로 제공되고 있습니다. 염도를 WHO 권장수준으로 줄이기 위하여 앞으로도 염도를 기준 수준 또는 기준수준보다 점진적으로 낮추어 적응해갈 수 있도록 하여 염도를 맞추어 관리하겠습니다.

### 3. 우리 학교급식은 위생적이고 안전하다고 생각하십니까?

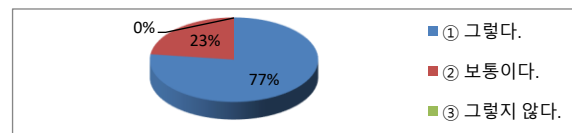
	내용	응답자수
①	그렇다.	51
②	보통이다.	9
③	그렇지 않다.	1



★ 학교급식의 위생면과 안전성 측면에서는 학생들의 83%가 위생적이고 안전하다고 답을 하였습니다. 15%는 보통이라고 답하였으며 2%는 그렇지 않다고 집계되었습니다. 앞으로도 더욱 위생적이고 안전한 급식이 될 수 있도록 HACCP 공정관리, 개인 위생, 조리실무사 위생교육, 배식장소 관리에 안전을 기하여 안전한 급식이 이루어질 수 있도록 노력하겠습니다.

### 4. 우리 학교의 급식장소는 편안합니까?

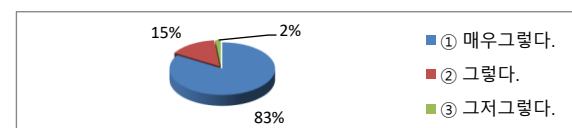
	내용	응답자수
①	그렇다.	47
②	보통이다.	14
③	그렇지 않다.	0



★ 급식장소의 편안함을 묻는 질문에 77%의 학생이 그렇다고 답하였고 23%의 학생들이 보통이라고 답하였습니다. 학생들의 요구를 더욱 민감하게 파악하여 편안한 급식장소가 될 수 있도록 노력하겠습니다.

### 5. 우리 학교의 급식에 전반적으로 만족합니까?

	내용	응답자수
①	매우그렇다.	51
②	그렇다.	9
③	그저그렇다.	1



★ 학교급식 만족도 관련 질문에는 83%로 만족한다라는 답변이 나왔으며 15%는 보통이다라고 답하였습니다. 그저그렇다고 답한 학생은 2%로 집계되었습니다. 평소에도 배식지도 시간을 통하여 학생들의 기호도를 조사하고 있습니다. 83%의 만족은 그러한 평소의 노력이 반영되었다고 여겨집니다. 그러나 그저그렇다라고 답하여 만족하지 못하고 있는 2%의 학생도 만족할 수 있게 차후에도 배식지도 시간을 통하여 기호도를 적극적으로 조사하겠습니다. 더불어 전반량 분석을 통하여 전반이 만든 날에는 조리법을 바꿔보거나 동일한 영양소를 가졌으면서도 기호도가 높은 식품을 찾아 메뉴를 구성하는 등 만족도가 낮은 원인을 파악하고 실천해 나가겠습니다.