











3월 3주 놀이 중심 교육계획

〈4세〉 즐거운반

진안마이꿈유치원 ☎432-8100

주 제	우리 유치원					
놀이주제	즐거운반 친구들					
목 표	• 새로운 친구에게 관심을 가지고 함께 놀이한다. • 친구들과 사이좋게 지내는 방법을 안다.					
날짜(요일)	15일(월)	16일(화)	17일(수)	18일(목)	19일(금)	
자유 놀이	<div><div>내 이름 꾸미기</div><div>친구의 표정 알기</div><div>친구와 징검다리 건너기</div><div>천사 점토 놀이</div><div>월가 따라부르기</div><div>즐거운반 친구들</div><div>내 친구 메모리게임</div></div>					
함께 놀이	<사이좋은 안전교육> - 감염병 예방 이야기나누기) 친구와 사이좋게 노는 방법	동화) 우리 같이 놀래?	안전교육) 통학버스 이용 및 슬리핑 벨 사용법	게임) 친구와 풍선 윷기기	동시) 다르다 신체활동) 친구와 함께 신나는 폴카	
기본생활습관	질서 - 내 물건에 이름 쓰기		인성교육	배려 - 내 물건을 정리해요		
안전교육	교통안전 - 통학버스 안전교육 / 재난안전 - 감염비상대응훈련(18)					
방과후 과정	함께 놀이	동화) 우리는 친구	신체) 친구와 함께 짹짹	새노래) 친구야 사랑해	언어) 친구 사전 을 만들어요	미술) 친구의 모습 꾸미기
	특성화활동	*	*	유아과학) 클러스 누리 블록에는 무엇이 있을까	유아체육) 신체활동	유아음악) 비발디 - 빠르기
	간 식	포켓팝콘(딸기) 요거얌얌(오렌지)	무지개떡 파인애플주스	아몬드 머핀 샐러드 주스	사과 요거트(플레인)	고구마 만주 바나나 우유
준비물 및 안내	치약(교체 시기 확인), 칫솔(교체 시기 확인 및 소독), 양치 컵(매일 세척 및 소독), 개인 물(물병 청결 관리), 마스크(여분 가방에 가지고 다니기)					
놀이 이야기 (3월 2주)	<div><div></div><div>다양한 보드게임과 블록들로 정리되어 진 <블록방>에서의 활동입니다. 즐겁게 지내는 모습 직접 보고 싶으시 지요?</div><div></div><div>만나면 반가운 우리 반 친구들의 이름을 불러 보는 활동 이후 '내 이름 꾸미기'를 하는 모습 입니다. 다양한 스티커를 사용하여 꾸미다 보 면 나만의 멋진 이름이 탄생하겠지요? 서로 멋지다고 칭찬하는 모습도 보였습니다.</div></div>					

※ 4세 놀이 중심 교육계획은 유치원 홈페이지(<http://진안마이꿈유치원.kr>)에서도 확인할 수 있으며, 날씨 및 유아, 유치원의 상황에 따라 융통성 있게 운영됩니다.



함께하는 마이꿈 이야기

- ▶ 3월 3주 ‘즐거운반 친구들’에서는 새로운 친구에게 관심을 가지고 친구들과 사이좋게 지낼 수 있는 놀이 지원을 계획하였습니다. 가정에서도 많은 관심 부탁드립니다.
- ▶ 신학기 통학 차량 안전교육 안내 - 2021.3.17.(수) 11:00~
 1. 대상: 즐거운반
 2. 내용: 슬리핑 벨 사용법 및 차량 내 안전교육
 3. 장소(방법): 통학 차량(코끼리차)에 직접 승차(체험활동)
- ▶ 특성화 활동일 안내(3월 3주부터 운영) - 수: 유아과학, 목: 유아체육, 금: 유아음악
매주 목요일 유아체육 활동일 - 유치원 활동복 입기
- ▶ 유아 감염 비상 대응훈련 안내 - 2021.3.18.(목)
- ▶ 행사 사전 안내 - 2021. 진안마이꿈유치원 교육설명회 - 2021.3.25.(목) 14:00~
보내드리는 안내문(월요일 배부)을 참고하시어 많은 관심 부탁드립니다.
- ▶ 가정통신문 배부 안내 -2021.3.12.(금)
코로나19로 인한 등원 중지 대비를 위한 「원격수업 운영」 안내문 보내드립니다. 참고 바랍니다.



안전교육



통학 차량 이용 및 비콘 관리요령



가. 통학 차량 바르게 이용하기

- 1) 통학 차량 이용 시 보호자가 동행하여 승·하차와 줄서기 지도를 부탁드립니다.
 - 보내드리는 통학 차량 운행시간표 참고하여 승·하차 시간 5분 전까지 탑승 장소에서 기다려 주십시오.
 - 정해진 탑승 시간이 경과 시 다음 탑승 유아를 위해 출발하오니 양해 바랍니다.
 - 개인적 사유로 통학 차량 탑승이 어려운 경우 ①통학 차량 안전 도우미
②담당교사 모두에게 미리 연락 바랍니다.
 - 승·하차는 지정된 장소에서만 합니다. (유아의 안전에 영향 주는 하차 장소의 변경 자제)
- 2) 부모님과 차량 도우미 선생님, 기사님께 바르게 인사할 수 있도록 지도 바랍니다.
- 3) 통학 차량 탑승 시 음식물이 가방 안에 있지 않도록(또는 먹으면서) 협조 부탁드립니다.
- 4) 유아 안전을 위해 보호자가 대기하지 않을 시, 하차하지 않고 유치원으로 다시 데려옵니다.



나. 통학 차량용 비콘 관리요령

- 1) 통학 차량용 비콘은 유아 가방 앞 작은 주머니에 넣고 다닙니다.
(밖에 두고 사용할 경우, 비나 눈으로 인한 미작동 우려)
 - 가방 세탁 시 비콘이 젖지 않도록 해 주시기 바랍니다.
- 2) 유아 가방에 통학 차량용 비콘이 들어 있는지 수시 확인 바랍니다.
(학년 말 반납물품입니다.)



다. 통학버스 승·하차 알림 서비스

유아의 통학버스 승·하차 시 등록된 부모님 휴대전화에 승·하차 알림 문자 발송

※ 아이폰: 문자 수신 후 반드시 '확인'해야 알림 종료(미확인 시 문자 확인 알람 반복)