


<2021학년도 신입생 입학 안내자료>

가슴이 **콩닥콩닥**

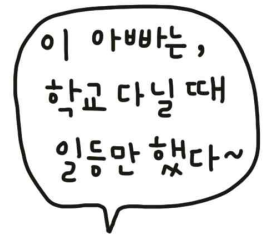
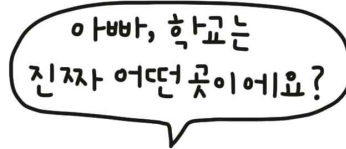
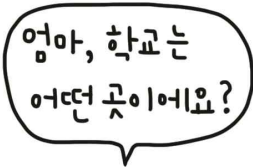
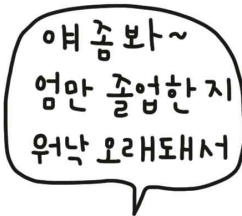

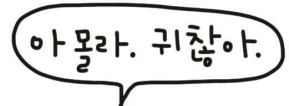
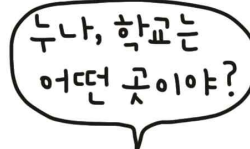
귀염둥이들이 무주중앙초등학교에 **온대요!**



내 인생 최대의 변화
드디어 초등학생이 된다!



영아가 된다는 기쁨도 잠시.
걱정이 몰려왔다.



진짜 학교가 궁금한 아이들과 부모님을 위해
우리 학교 이야기를 시작합니다.

<차 례>

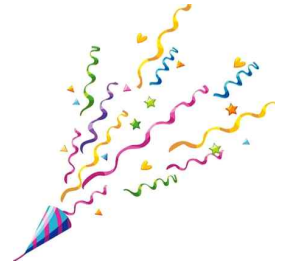
- ▶ 중요한 내용을 담았어요- - - 1p
- ▶ 1학년 교육과정- - - - 5p
- ▶ 적응 및 생활지도 - - - - 11p
- ▶ 즐거운 학교 공부- - - - 9p
- ▶ 즐겁고 행복한 학교생활- - - 15p

중요한 내용을 담았어요

※ 1~2쪽을 자세히 읽어 주세요. ^^

입학을 축하합니다(입학식)

- 1) 일시 : 2021년 3월 2일(화), 오전 10시 30분
- 2) 장소 : 무주중앙초등학교 1학년 각 교실
- 3) 준비물 : 가방, 실내화



※ 반편성 안내: 2021년 2월 26일(금) 12시, 홈페이지 공지
※ 입학식 종료 후 하교가 원칙이나 돌봄교실 참여 학생 중 신청자에
한하여 학교 급식을 제공할 예정입니다.

(식사 희망 신청은 2월 22일(월)~23(화)까지 010-4726-5014로 문자신청해주세요.)
신청예시 - 1학년 홍길동, 중식 신청

3월에는 이렇게 생활해요

- 1) 입학식 후 약 4주간은 4교시 후 점심 먹고 오후 1시 하교, 그 이후에는 화, 수, 목요일 5교시로 1시 40분에 하교합니다.
- 2) 입학식 후 4주간: “1학년이 되었어요.” (1학년 학교적응 교재활용)
- 3) 교과서는 학교적응기간이 끝나면 배부하여 활용합니다.

준비물을 안내합니다

- 1) 알림장, 필통(형겂으로 된 것), 연필 3자루 이상, 지우개, 딱풀, 가위, 종합장, 크레파스, 싸인펜, 색연필, L파일, 물티슈, 두루마리휴지, 양치도구, 물컵, 실내화(슬리퍼는 넘어질 수 있어요.)
- 2) 모든 물건에 이름을 써 주세요. 크레파스 싸인펜, 색연필도 한 개씩 따로 따로 이름을 씁니다.
- 3) 그 밖의 준비물은 담임선생님께서 추후 안내 예정입니다.

돌봄교실을 운영합니다

- 1) 돌봄교실 1~2학년 대상으로 운영됩니다.
- 2) 3월 2일 화요일부터 운영됩니다.
- 3) 운영시간: 오후 1시~오후 5시, 간식비는 수익자부담(스쿨뱅킹 인출)입니다.

방과후학교를 운영합니다

- 1) 1~6학년 대상으로 무료로 운영합니다. (재료비는 개인 부담입니다.)
- 2) 돌봄교실과 중복신청 가능합니다.
- 3) 3월 중 신청서를 받아 운영됩니다.

그 밖에 안내합니다

- 1) 결석시: 담임선생님께 문자나 전화를 꼭 주세요.
- 2) 출석인정 결석
 - 교외체험학습: 관찰, 조사, 수집, 현장 견학, 답사, 문화체험 등의 직접적인 경험 활동, 실천 중심의 폭넓은 체험학습
(단, 감염병 위기경보‘심각, 경계’단계인 경우에 한하여 ‘가정학습’을 사유로 한 교외체험 승인 가능)
공휴일, 방학, 재량휴업일을 제외한 연 10일~30일 이내에서 출석인정
 - 교외체험학습 사전신청서 제출: 3일 전
 - 체험학습 보고서 제출: 체험학습이 끝난 후
 - 3일 이상 결석시(병결): 진단서 또는 소견서 제출
- 3) 평가
 - 성장평가를 실시하고 정기적인 평가는 없습니다.
 - 성장평가 결과 및 학교생활결과물을 가정으로 발송합니다.
 - 1학기에는 받아쓰기 평가를 실시하지 않습니다.
- 4) 등교시간을 지켜주세요.
 - 8시 40분까지 등교, 수업시작은 9시
- 5) 모든 선물을 사양합니다.
- 6) 휴대전화나 키즈폰은 방과후에만 사용할 수 있습니다.
(쉬는시간 및 점심시간 사용금지)
- 7) 통학버스 운행 안내
 - 통학버스 운행은 무주관내 통학버스 공동운행을 통하여 노선별로 운행될 예정(차량노선도 참고)

코로나 예방을 위해 노력해요

< 방역수칙 지키기 >

1) 위생 관리를 철저히 합니다.

① 다음의 경우 반드시 비누(또는 손소독제)와 물로 손을 씻습니다.

가. 식사 전

나. 화장실 이용 후

다. 학교에 다녀온 후(또는 외출 후), 집에 도착하자마자

② 기침예절을 준수합니다.

가. 기침 시 휴지나 옷소매로 가리고

나. 사용한 휴지는 바로 버린 후

다. 비누와 물로 30초 이상 깨끗이 손씻기

2) 학교 등교 시 **마스크를 착용을 원칙**으로 하도록 하며, 스쿨 버스 탑승 중에도 마스크를 꼭 착용할 수 있도록 합니다. 수업 중 교실 내에서도 마스크 착용 원칙을 준수합니다.

3) 다음의 경우에는 등교를 하지 않고 담임선생님에게 알립니다.

① 37.5℃ 이상의 발열 또는 호흡기 증상이 나타난 경우

② 해외 여행을 다녀왔거나 국내 코로나19 집단발생과 연관된 경우

4) 등교중지된 경우 반드시 다음의 생활수칙을 준수합니다.

① 바깥 외출 금지

② 가능한 독립된 공간에서 혼자 생활하기

③ 방문은 닫은 채 창문을 자주 열어 환기시키기

④ 식사는 혼자서 하기

< 학부모님 준수사항>

1) 매일 아침 자녀가 등교하기 전 체온과 호흡기증상 유무를 확인합니다. 자가진단 시스템 사용

핸드폰 - 건강상태 자가진단(교육부)앱

PC- hcs.eduro.go.kr

2) 다음의 경우에는 등교를 시키지 않고 담임선생님에게 알립니다.

- ① 37.5℃ 이상의 발열 또는 호흡기 증상이 나타난 경우
- ② 해외 여행을 다녀왔거나 국내 코로나19 집단발생과 연관된 경우




3) 자녀가 등교 중지된 경우 보호자께서는 반드시 다음의 내용을 준수하도록 자녀에게 교육합니다.

- ① 바깥 외출 금지
- ② 가능한 독립된 공간에서 혼자 생활하기
- ③ 방문은 닫은 채 창문을 자주 열어 환기시키기
- ④ 식사는 혼자서 하기
- ⑤ 음식 나눠 먹지 않기

4) 등교중지 중인 학생의 가족은 다음의 생활수칙을 준수합니다.

- ① 등교중지 중인 학생의 건강상태(발열, 호흡기증상 등)를 매일 주의 깊게 관찰합니다.
- ② 등교중지 기간 동안 가족 또는 동거인은 최대한 등교중지 중인 학생과 접촉하지 않도록 합니다.
- ③ 등교중지 중인 학생과 독립된 공간에서 생활하시고, 공용으로 사용하는 공간은 자주 환기를 시킵니다.
- ④ 개인 물품(수건, 식기류 등)을 사용, 화장실, 세면대 공용 사용 후 소독하고 다른 사람이 사용하도록 합니다.

1학년 교육과정



<두근두근 1학년>이라는 입학초기적응교재를 통해 학교에서 생활하는 방법을 배웁니다.



그렇군요. 우리 애가 어서빨리 한글공부를 하고 싶었나 보요.

1학년 교육과정

- 2017년부터는 2015 개정 교육과정이 고시되어 1~2학년이 적용됩니다. 배워야 할 내용은 교과, 창의적 체험활동으로 이루어져 있으며 입학 초기 3월에는 ‘학교가 좋아요’ 이라는 입학초기 학교적응교육교재로 공부하고 그 이후에는 3개 교과와 5개 영역의 창의적 체험활동으로 운영됩니다.

1~2 학년군	교 과(기준시수)					창의적 체험 활동 (안전한 생활)	계
	국어	수학	통합 교과				
			바른 생활	슬기로운 생활	즐거운 생 활		
1학년	210	120	60	90	180	200(32)	860
2학년	238	136	68	102	204	136(32)	884
총수업 시간수	448	256	128	192	384	336	1744

1학년 교과

국어

- 교과서는 『국어』, 『국어활동』으로 구성되어 있다.
- 『국어』 교과서는 국어활동의 통합적 기능을 고려하였으며, 『국어활동』은 『국어』에서 배운 것을 삶 속에서 내면화하고 실천하는 성격을 지닌다.

수학

- 1학년 수학과 교과서는 총 4권으로 구성되었으며, 5~6개의 단원으로 구성되었다. 교과서는 체제 구성면에서 활동 중심으로 내용을 구성하되, 삽화와 사진으로 놀이를 하면서 익히는 내용으로 구성되었다.

통합 교과



- 1) 바른생활, 슬기로운 생활, 즐거운 생활의 교육과정 대주제를 통일하였다. 통합교과의 교육과정 주제는 대주제와 소주제로 나뉘며, 대주제는 초등학교 1, 2학년 학생들이 생활하는 장소와 시간에 따라 정하였다.
- 2) **성취기준 중심**의 교육과정으로 학교, 학급, 학생에게 적절하면서 성취기준 달성에 알맞은 소재나 활동을 직접 선정할 수 있다.
- 3) 통합교과서는 대주제를 중심으로 개발하였으며, 교과서 명은 ①봄 ②여름 ③가을 ④겨울이다.

1
학
기
용
양



1학년 ()반 ()반
이름 ()

무주중앙초등학교



(1~2학기)

2
학
기
용
양



교 과	교과서 이름
국 어	국어-가, 국어-나, 국어활동
수 학	수학, 수학익힘
통 합	①봄 ②여름 ③가을 ④겨울
창의적 체험활동	안전한 생활

창의적 체험활동

- 창의적 체험활동 교육과정은 자율활동, 동아리활동, 봉사활동, 진로활동, 안전한 생활 5개 영역으로 구성됩니다. 각 영역별 구체적인 활동 내용은 학생, 학급, 학년, 학교 및 지역사회의 특성에 맞게 학교에서 선택하여 융통성 있게 운영할 수 있습니다. 초등학교의 창의적 체험활동에서는 학생의 기초생활습관의 형성, 공동체의식의 함양, 개성과 소질의 발현, 자기보호 및 위험 대처 능력 등 안전 생활에 필요한 기능 습득에 중점을 둡니다.

자율활동

다양한 교육활동에 능동적으로 참여하기

동아리활동

집단활동에 참여하여 협동하는 태도 기르기

봉사활동

나눔과 배려의 활동 실천, 자연환경 보존하기

진로활동

자신의 진로 탐색하고 설계하기

안전한생활

자기 보호 및 안전 생활에 필요한 기능 습득하기

시정표



구 분	시 간	비 고
등교시간	08:40	<ul style="list-style-type: none"> * 늦게 되는 경우 수업 전에 선생님께 문자로 연락해주세요. * 학기 초 학교에서 발송하는 안내장을 꼭 확인해 주세요. * 요일에 따라 4교시 또는 5교시 이후에는 방과후 학교 및 돌봄교실이 운영됩니다 * 코로나19로 인해 시정이 변경될 수도 있음
1 교 시	09:00~09:40	
2 교 시	09:50~10:30	
3 교 시	10:40~11:20	
4 교 시	11:30~12:10	
점심시간	12:10~13:00	
5 교 시	13:00~13:40	

즐거운 학교 공부


우리 아들, 1학년도해서
얼마나 공부 잘 하고 있는지
아빠가 책 한번 볼까?




나 엄~정
열심히 했어요.



너 이녀석, 문제도 하나 안 풀고
책이 아주 개~꽃 한데?!
학교 가서 놀기만 했구나?



분명 열심히 했는데...



책에 증거를 남기지 않았지만
활동지에 공부도 열심히 하고
모듬활동도 잘 하고 있다는걸
아빠에게 어떻게 설명하지?



학교 공부는 어떻게 하나요?

학습목표 달성을 위해 교과서에 제시된 활동과 연관 있는 학습놀이, 실험, 역할극, 토의토론, 현장체험 등 다양한 수업을 합니다. 학생들이 스스로 공부할 수 있는 기본 학습 습관을 형성하고, 창의성을 기를 수 있는 다양한 활동을 많이 합니다.

어떤 수업 형태나 방법으로 수업을 하나요?


학습 내용에 따라 학급 학생들이 선생님과 함께 전체학습을 하기도 하고, 3~6명이 모여 모둠별 소집단 활동, 개별 활동을 합니다. 그리고 학생들의 능력을 고려하여 수준별 학습을 하기도 합니다. 하지만 코로나19로 인하여 모둠활동은 거리두기를 하며 실시됩니다.

- 토의 · 토론학습을 할 때는 서로의 생각을 함께 나누기도 하고, 모둠을 구성하여 소집단으로 활동하기도 합니다.
- 수업 방법은 교사의 설명, 발표, 토론, 역할놀이, 게임, 조작활동, 신체 표현, 직접 체험하기 등 수업 내용에 따라 달라집니다.
- 대부분의 초등학교 1학년 수업은 그리고, 자르고, 붙이고, 생각을 몸짓, 글, 말 등으로 표현하는 활동 중심입니다.
- 친구들과의 협동 활동을 많이 함으로써 서로 협력하며 즐겁게 활동하는 방법을 모든 교과 시간에 배웁니다.
- 교과서는 수업 참고자료로 사용되며, 교육과정 구성에 따라 교과서 순서대로 학습하지 않을 수도 있습니다.



적응 및 생활지도

할머니, 나는 쉬는 시간에 혼자서
화장실도 잘 가고, 바른 자세로 앉아서
기억니은도 잘 써요. 진짜 1학년이 됐죠?



기특하구나~



내일부터는 혼자서
학교에 갈래요.



우리 강아지
다 컸네~



초등학교와 유치원의 차이

구 분		유 치 원	초 등 학 교
연간	법정시수	연간 180일 이상	주5일 수업제 실시로 연간

교육과정 운영	수업시간	✎ 하루 최저 180분	190일 이상 수업 ✎ 매주 22~28시간 정도(1학년 23시간)
	주5일 수업제	✎ 매주 토요일휴업일	✎ 매주 토요일휴업일
	지도시간	✎ 시간 운영이 자유로움	✎ 40분 수업 후 10분 휴식함(블랙타임 운영 시 80분 수업 후 10분 휴식하기도 함)
교육과정		<ul style="list-style-type: none"> ✎ 아동의 발달 영역별로 <ul style="list-style-type: none"> · 건강생활 · 사회생활 · 표현생활 · 언어생활 · 탐구생활의 5개 영역 	<ul style="list-style-type: none"> ✎ <u>교과별 성취기준</u>에 의한 교육과정 운영 ✎ 학교교육 전 과정을 통해 <u>미래사회에 필요한 핵심역량을 기르는 교육과정 운영</u>
교수학습 방법		<ul style="list-style-type: none"> ✎ 활동과 놀이 중심의 교육 활동 <p>초등학교의 학습 활동은 교사의 통제적 방법 하에 일제 학습, 협동 학습, 능력별 개별학습 등의 형태로 발문과 반응, 토론, 관찰, 측정, 분류 등 다양한 방법으로 이루어집니다.</p>	<ul style="list-style-type: none"> ✎ 학습목표도달을 위한 학생중심 단위 학습교육
학습지도		✎ 문자를 가르치지 않으며 학습 내용을 통합적으로 지도	✎ 문자를 가르치고 교과와 특성을 살려 분과 지도
평가		<ul style="list-style-type: none"> ✎ 검사나 시험 등 형식적인 평가하지 않음 ✎ 정서 교육에 관심을 갖고 세심하게 관찰하여 기록 	<ul style="list-style-type: none"> ✎ <u>과정중심평가</u>를 실시하며 과정중심의 평가를 문장으로 기술하여 통지함 ✎ 성장평가를 실시하며 평가 및 통지방식은 학급에 따라 다름
분 위 기		✎ 주로 개인 활동으로 자유롭고 허용적인 분위기로 기본 생활습관 지도에 주력	✎ 집단속에서 자율적인 <u>활동과 규칙에 의한 기본 생활 습관 형성</u> 을 매우 중요시함
등 하 교		✎ 부모가 데려다 주거나 등하원 버스이용	✎ 스스로 등·하교(교외 학교버스 운영)

입학기 어린이의 발달 특성

영역	발달 특성
신 체 면	<ul style="list-style-type: none"> ● 성장속도가 급격한 제2신장기 ● 내장기관, 뇌의 성장이 매우 발달하는 시기 ● 운동기능 발달로 장난이 심하므로 협동적인 놀이 기회 부여 ● 허약한 어린이는 세심한 건강생활 지도
정 서 면	<ul style="list-style-type: none"> ● 정서의 경과 시간이 짧고 강렬하며 자주 변함 ● 정서를 건전하게 발달시키는 가장 중요한 것은 부모와 교사의 일관된 사랑 ● 아동은 자기가 중요한 존재임을 확인 받고 싶어함 ● 어린이에게 관심을 보이고, 장점을 발견하여 보상과 격려가 필요함
사 회 면	<ul style="list-style-type: none"> ● 방관적인 놀이나 혼자만의 놀이에서 협동적이고 조직적인 놀이로 변함 ● 교우관계는 동성끼리, 놀이집단 규모는 3~6명으로 확대 ● 놀이과정에서 경쟁의식이 강하며 싸움은 잦지만 감정은 오래 지속되지 않음 ● 내성적이고 소극적이며 규칙을 지키지 않는 어린이는 지나친 격려나 질책보다는 역할활동을 주거나 그림을 그려 감정을 해소할 수 있는 기회 부여
지적인면	<ul style="list-style-type: none"> ● 지적 호기심과 정신작용이 활발하여 상상력과 창의력이 증가 ● 자기중심적 사고가 발달 ● 기초적 창조적 표현능력 발달로 모방을 많이 함

가정에서 길러주어야 할 바른 생활 습관

● 일상생활에 대한 지도가 이루어져야 합니다.

- 스스로 하는 습관 기르기- 일찍 일어나기, 학습준비 갖추기, 과제 처리하기
- 규칙적인 생활하기
- 나가고 들어올 때 부모님께 말씀드리기
- 여럿이 생활할 때의 규칙을 바르게 지키기

● 학교생활에 대해서 지도가 이루어져야 합니다.

- 다른 사람을 배려하고 양보하는 마음 기르기
- 내 의사를 분명히 말로 표현하기(신체, 언어적 폭력을 사용하지 않기)
- 화장실 바르게 이용하기
- 등하굣길 교통안전 몸에 익히기

<부모 10계명>

- ① 교사를 믿고 도와라.
- ② 아버지도 교육에 동참하라.
- ③ 아이에게 학교가 즐거운 곳이라는 것을 가르쳐라.
- ④ 아이에게 학교는 규칙을 배우는 곳이라는 것을 가르쳐라.
- ⑤ 학교생활 적응을 위해 아이의 건강관리를 점검하라.
- ⑥ 아이를 믿고 기다려주어라.
- ⑦ 아이와의 갈등은 빨리 해결하라.
- ⑧ 부모의 욕심을 접어라.
- ⑨ 칭찬은 고래도 춤추게 한다.
- ⑩ 무조건적인 사랑보다는 절제된 사랑을 베풀어라.

학교에서의 적응 지도

- 학교생활이라는 최초의 집단생활을 시작하므로 교사는 다음과 같은 지도를 하게 됩니다.
 - 가정생활에서 학교생활로 서서히 접근시켜 불안감 및 두려움 해소
 - 재미있는 활동경험을 제공
 - 모성애, 인간애, 교육애 등 사랑으로 지도
 - 신체적 정신적 긴장 해소를 위한 생활태도와 올바른 식습관 지도

즐겁고 행복한 학교 생활

어, 이 시간에 무너지?




1학년 1반 알림장

1. 사물함 준비를 보내주세요.
2. 부모님 동의서 표시해서 보내주세요.
3. 가정통신문 확인해주세요.

다녀왔습니다!




우리 아들
고생많았네 ~



아까 봤어~ 바쁜니까 가서 놀아~



엄마 알림장 봐주세요.



엄마, 아직 내 알림장 안 봤잖아요.
준비물도 있는데 안 가져가면
내일 창피하단 말이에요. 빨리 봐주세요.



우리 아들 준비물 챙겨주려고
엄마가 휴대폰으로 미리 다 봤지 ~



아, 그렇구나 ~





자녀의 가정 학습 지도

영역	지도방법
숙제지도	<ul style="list-style-type: none"> ● 교과목별 숙제, 조사하기, 수집하기, 실습하기, 자료 올리기, 사이버 가정학습 등 다양한 종류의 숙제가 있음 ● <u>자녀와 함께 과제를 살펴보고 도움이 필요할 것은 도와주어야 함</u>
알림장	<ul style="list-style-type: none"> ● <u>자녀가 학교에서 돌아오면 바로 알림장 확인하기</u> <ol style="list-style-type: none"> 1. 오늘 해야 할 숙제, 내일 준비물, 공지사항, 제출해야 할 안내장 등 2. 알림장 확인 및 준비만 잘 해주어도 학교생활에 자신감이 생김 3. 네이버밴드, 클래스팅, 학교홈페이지-학급홈페이지에도 숙제 및 학급정보가 탑재되어 있어 직장에서도 볼 수 있음
가정통신문	<ul style="list-style-type: none"> ● 종이 안내장 또는 클래스팅, 네이버밴드, 학교홈페이지-학급홈페이지로 확인 가능 (담임교사의 선택 운영 방식에 따라 다름)
선행학습 금지법	<ul style="list-style-type: none"> ● 선행교육 또는 선행학습 금지법 이란? 학교교육과정에 앞서서 이루어진 교육 또는 학습을 금지하는 것을 의미합니다. 1. 근거 : 공교육 정상화 촉진 및 선행교육 규제에 관한 특별법 제정 (시행 2016.5.29.) 2. 이 법은 「초·중등교육법」에 따라 공교육을 담당하는 초·중·고등학교의 교육과정이 정상적으로 운영되도록 하기 위하여 교육관련 기관의 선행교육 및 선행학습을 유발하는 행위를 규제하는 법입니다. 3. 가정에서도 전인적 교육의 목적을 달성하고 학생의 건강한 심신발달을 위하여 무리한 선행학습을 삼가주시기 바랍니다.



자녀의 독서 지도

- 학교도서관, 동네 도서관, 지역도서관에 같이 가서 책읽기 및 빌려보기 습관화하기, 정기적으로 서점을 들러 책을 고르고 사기
- 온 가족이 다함께 읽으면서 책의 내용에 대해 이야기 나누기, 관심사 이야기하기, 부모님이 읽어주기, 무릎에 앉히거나 서로의 몸을 기대고 읽어주기 등
- 부모님이 책을 골라주는 순서

그림이 많은 책 → 그림과 약간의 글자가 있는 책 → 약간의 그림과 글자가 있는 책 → 글자가 없고 스토리구성이 탄탄한 책



컴퓨터와 텔레비전 시청 지도

- 컴퓨터 사용방법 지도
 - 컴퓨터를 처음 사용할 때부터 시간을 제한하고 약속을 지키기
 - 가족이 공유하는 장소에 컴퓨터를 설치하기
 - 학습지원프로그램을 활용하여 자기주도적학습에 도움을 받을 수 있게 하기
 - 약속한 것을 스스로 지켰을 때는 적절한 보상과 칭찬으로 격려해주기
 - 컴퓨터게임에 중독되지 않도록 부모가 항상 관심을 가지고 살펴보기
 - 컴퓨터 사용시간의 과다로 시력이나 체력이 나빠지지 않도록 하기
- 텔레비전 시청지도
 - 자녀에게 도움이 되는 프로그램을 부모와 대화하며 함께 시청하기
 - 시청시간을 줄이고 늦은 시간까지 텔레비전을 보지 않도록 하기



안전한 등하굣길지도

● 등굣길에 주의할 점

- 정해진 시간에 등교하기: 함께 가는 친구들, 도움을 주는 분들의 위치를 알 수 있음
- 여유 있게 아침식사를 하고 등교하기: 급체, 복통, 토할 수 있음
- 너무 이른 시간이나 늦은 시간에 등교하지 않기: 안전사고 예방


● 하굣길에 주의할 점

- 하교 후 반드시 집에 들어 부모님께 말씀드리고 밖에 나가도록 지도하기
- 놀러가는 친구 집의 전화번호, 주소 알아두기
- 낯선 사람이나 아는 사람이라도 함부로 따라가지 않기
- 아동안전지킴이집 알아두기

<아동안전지킴이집이란?>



유치원, 초등학교 및 놀이터, 아파트 밀집지역 상가, 24시 편의점, 약국 등 아동문집지역 중 출입이 쉬운 곳에 ‘아동안전지킴이집’ 스티커가 붙어 있어 도움이 필요할 때 이용할 수 있습니다.

	교 무 실	063) 322-2419
	행 정 실	063) 322-2159
주소	전북 무주군 무주읍 향학로 87, 무주중앙초등학교	