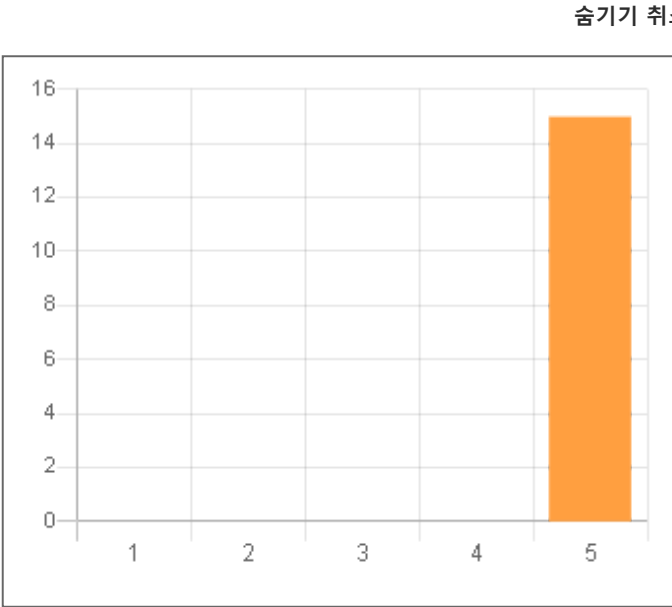


15명 응답

요약

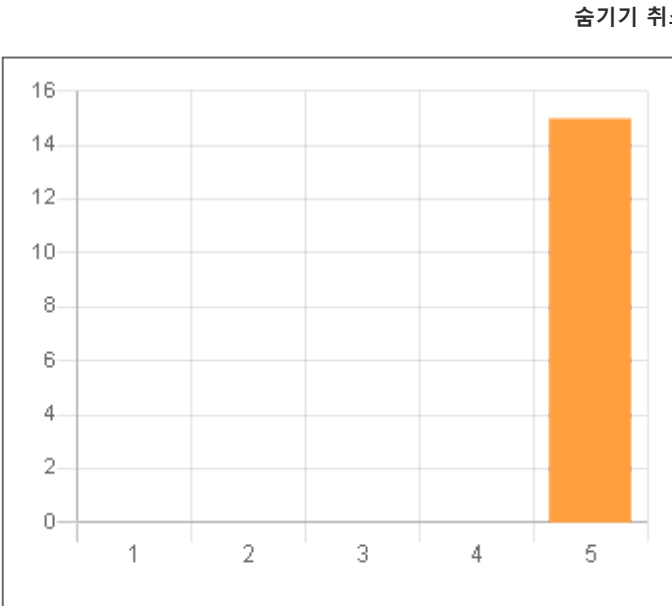
1. 귀하의 자녀가 참여하는 돌봄교실에 만족한다.



정렬 초기화 조합 차트 편집

<input type="checkbox"/> 응답	응답수	
<input type="checkbox"/> 1	0	0%
<input type="checkbox"/> 2	0	0%
<input type="checkbox"/> 3	0	0%
<input type="checkbox"/> 4	0	0%
<input type="checkbox"/> 5	15	100%

2. 돌봄교실 참여가 귀 닥의 사교육비를 줄이는데 도움이 되었다.



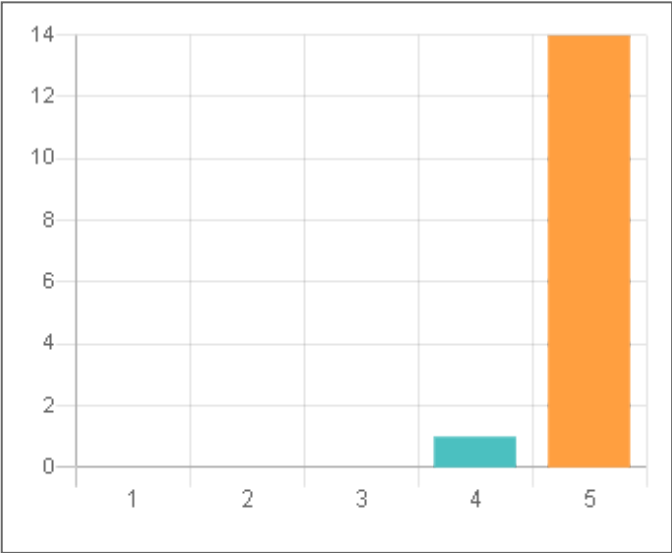
정렬 초기화 조합 차트 편집

<input type="checkbox"/> 응답	응답수	
<input type="checkbox"/> 1	0	0%
<input type="checkbox"/> 2	0	0%
<input type="checkbox"/> 3	0	0%
<input type="checkbox"/> 4	0	0%
<input type="checkbox"/> 5	15	100%

3. 돌봄교실 참여가 귀 닥 자녀의 정서적 안정과 발달에 도움이 되었다.

숨기기 취소 정렬 초기화 조합 차트 편집

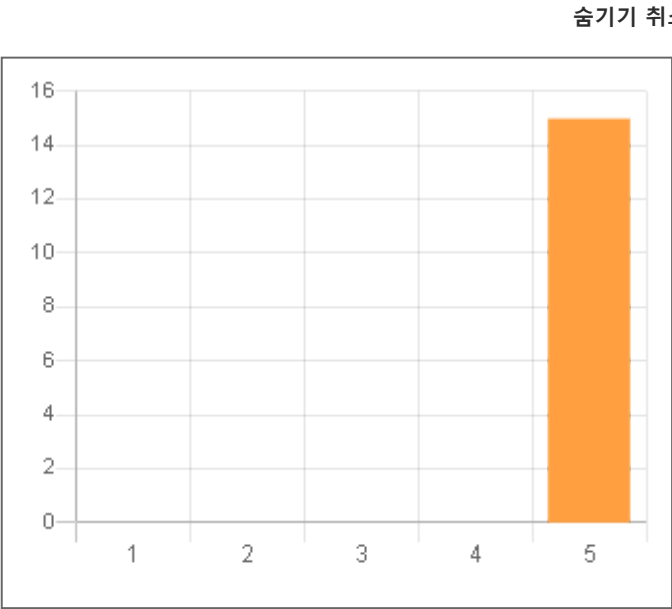
<input type="checkbox"/> 응답	응답수	
-----------------------------	-----	--



네이버 폼

<input type="checkbox"/>	1	0	0%
<input type="checkbox"/>	2	0	0%
<input type="checkbox"/>	3	0	0%
<input type="checkbox"/>	4	1	6.7%
<input type="checkbox"/>	5	14	93.3%

4. 돌봄교실 운영이 학부모님의 사회활동 참여에 도움이 되었다.



정렬 초기화 조합 차트 편집

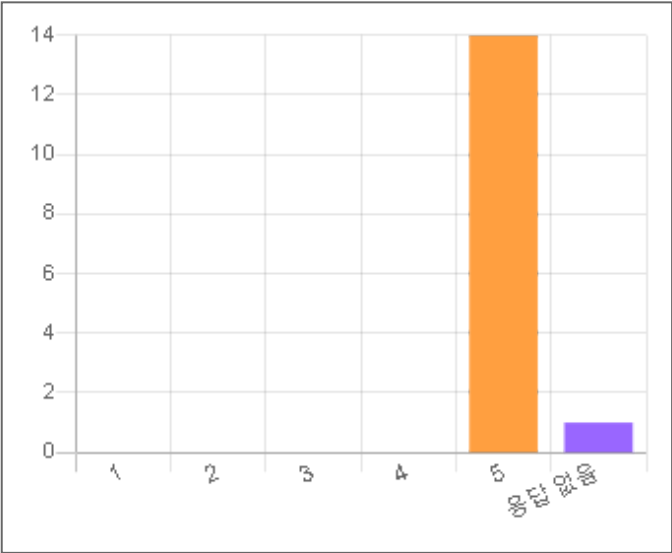
<input type="checkbox"/>	응답	응답수
<input type="checkbox"/>	1	0 0%
<input type="checkbox"/>	2	0 0%
<input type="checkbox"/>	3	0 0%
<input type="checkbox"/>	4	0 0%
<input type="checkbox"/>	5	15 100%

5. 앞으로도 돌봄교실에 귀 닥의 자녀를 계속 참여시킬 의사가 있다.



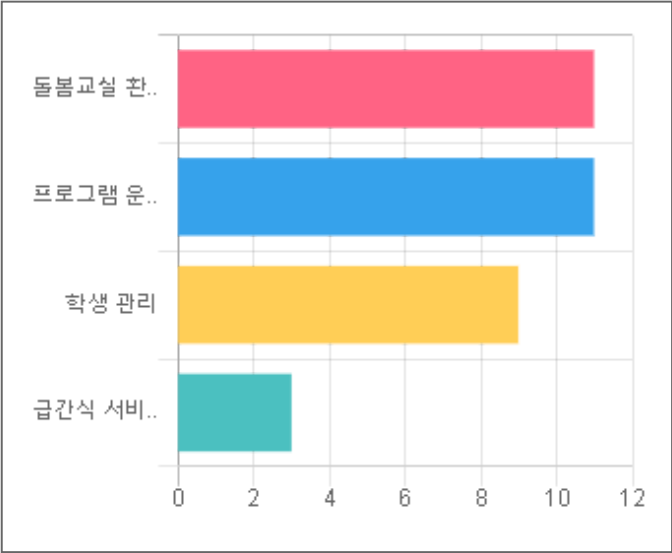
정렬 초기화 조합 차트 편집

<input type="checkbox"/>	응답	응답수
<input type="checkbox"/>	1	0 0%
<input type="checkbox"/>	2	0 0%
<input type="checkbox"/>	3	0 0%
<input type="checkbox"/>	4	0 0%
<input type="checkbox"/>	5	14 93.3%
<input type="checkbox"/>	응답 없음	1 6.7%



6. 돌봄교실 운영 중, 가장 만족하는 부분은 무엇입니까?(두 개 선택)

숨기기 취소 정렬 초기화 조합 차트 편집



<input type="checkbox"/> 응답	응답수
<input type="checkbox"/> 돌봄교실 환경	11 73.3%
<input type="checkbox"/> 프로그램 운영	11 73.3%
<input type="checkbox"/> 학생 관리	9 60%
<input type="checkbox"/> 급간식 서비스	3 20%

? 응답률: 100.00%
(응답수: 15 / 응답페이지에 접속한 사용자 수: 15)

☐ 시간대별 보기 2021.11.01 ~ 2021.11.02

