

# ③ 부품 끼는 방법과 주의 사항 배우기

## 기판에 끼는법

모든 부품은 자기 위치에 정확하게 끼어야 합니다. 트랜지스터는 ECB 또는 EBC 극성에 주의하고 모든 극성이 있는 부품은 극성이 틀리지 않게 끼어 주어야 합니다. 다음 그림을 보시고 제작시에 참조하십시오.

### ① 저항




#### ☆ 기판 뒤쪽 리드 접는법




### ② 콘덴서



### ③ 트랜지스터

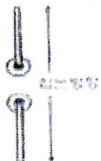


### ④ 아이씨(IC)




아이씨핀은 접지 않고 그대로 남겨둔다

#### ☆ 세로로 끼울때



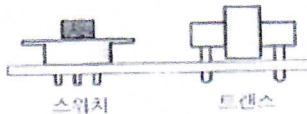
### ⑤ 발광다이오드



### ⑥ CDS(센서)

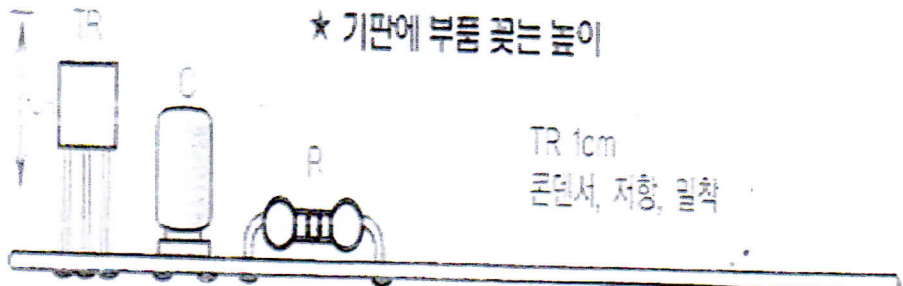


## ★ 그밖에 부품



스위치 · 트랜스는 기판에 밀착해 끼는다

## ★ 기판에 부품 끼는 높이



동판이 있는 모든 면(전지 단자부분도 해당됨)