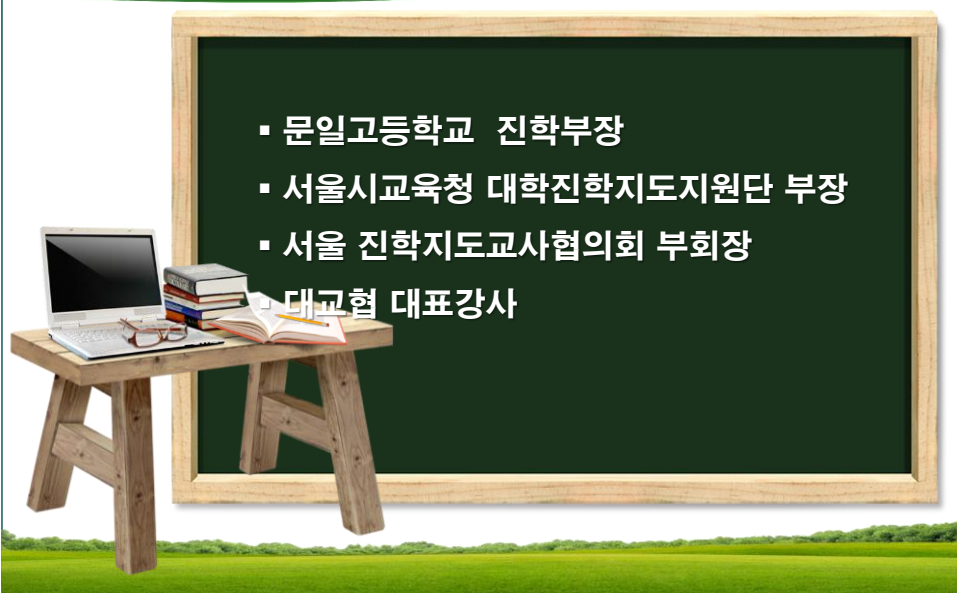




강사 소개 - 김혜남



| 정시전형의 특징과 대학별 특징

- | | |
|------------|-------------|
| 1. 수시이월 인원 | 2. 추가합격 |
| 3. 군별 모집인원 | 4. 모집군 변화 |
| 5. 탐구 변환점수 | 6. 수 가/나 선택 |
| 7. 교육계열 | 8. 의치한 계열 |
| 9. 한국사 | |

2017 대입 정시 기본 일정

구분		기 간
학생부 작성 기준일		2016. 12. 1.(목)
원서접수		2016. 12. 31.(토) ~ 2017. 1. 4.(수) 중 3일 이상
전형기간	가군	2017. 1. 5.(목) ~ 14.(토)
	나군	2017. 1. 15.(일) ~ 21.(토)
	다군	2017. 1. 22.(일) ~ 2. 1.(수)
합격자 발표		2017. 2. 2.(목) 이전
합격자 등록		2017. 2. 3.(금) ~ 6.(월)(4일)
정시 미등록 충원 합격 통보마감		2017. 2. 16.(목) 21:00 이전
정시 미등록충원 등록마감		2017. 2. 17.(금)
추가모집 원서접수		2017. 2. 18.(토) ~ 25.(토)(8일)

1. 주요 대학의 16년 수시 이월 인원						
대학	인문			자연		
	2016모집 인원	2016 이월	2015 이월	2016모집 인원	2016 이월	2015 이월
건국대	523	47	34	727	67	38
경희대	517	56	55	240	31	20
고려대	529	39	55	423	106	89
광운대	256	26	51	406	86	107
국민대	440	11	9	402	40	23
덕성여대	333	42	18	175	13	11
동국대	557	29	9	560	36	20
동덕여대	392	55		161	22	
삼육대	117	19	19	182	34	72
상명대	254	55	164	173	53	97

주요 대학의 16년 수시 이월 인원						
대학	인문			자연		
	2016모집 인원	2016 이월	2015 이월	2016모집 인원	2016 이월	2015 이월
서강대	288	10	18	171	19	14
서경대	287	32	-3	279	27	25
서울과기대	191		3	520	62	64
서울대	311	1	4	427	121	173
서울시립대	453	26	24	404	32	43
서울여대	359	13	33	215	6	18
성공회대	140	44	13	59	15	4
성균관대	409	57	84	368	104	165
성신여대	375	84	88	160	30	
세종대	241	36	44	436	142	45

주요 대학의 16년 수시 이월 인원

대학	인문			자연		
	2016모집 인원	2016 이월	2015 이월	2016모집 인원	2016 이월	2015 이월
숙명여대	530	3	26	202	3	11
송실대	504	75	49	559	112	61
연세대	488	114	47	427	151	82
이화여대	548	1	7	367	-2	24
중앙대	330	14	15	330	27	19
한국외대	573	13	-3			
한성대	335	51	63	143	22	50
한양대	244	4	2	379	3	3
홍익대	585	5	3	671	26	46

2. 주요 대학의 16년 추가 합격 비율

구분	충원율(%)
고려대	31.5
서강대	112.3
서울대	17.7
서울시립대	31.9
성균관대	112.4
연세대	63
이화여대	31.5
한양대	105.8

대학별 추가 합격 상하위 모집 단위							
서울대							
모집단위	모집 인원	충원 인원	충원율 (%)	모집단위	모집 인원	충원 인원	충원 율(%)
치의학과	3	5	166.7	조선해양공학과	20	1	5.0
화학생물공학부	27	25	92.6	농경제사회학부	21	1	4.8
간호대학	35	17	48.6	인문계열	47	2	4.3
조경지역시스템공학부	18	7	38.9	경영대학	78	2	2.6
생명과학부	19	7	36.8	사회과학대학	92	2	2.2

대학별 추가 합격 상하위 모집 단위							
연세대							
모집단위	모집 인원	충원 인원	충원율 (%)	모집단위	모집 인원	충원 인원	충원율 (%)
경영학과	113	153	135.4	생활디자인학과 (인문)	9	1	11.1
시스템생물학과	10	12	120.0	아동가족학과 (인문)	9	1	11.1
화공생명공학과	45	48	106.7	국문학과	22	2	9.1
치의학과	22	22	100.0	문헌정보학과	13	1	7.7
화학과	20	19	95.0	간호학과(인문)	15	1	6.7

대학별 추가 합격 상하위 모집 단위

고 려 대

모집단위	모집 인원	충원 인원	충원 율(%)	모집단위	모집 인원	충원 인원	충원 율(%)
수학교육과	5	7	140.0	중어중문학과	12	1	8.3
생명과학과	18	14	77.8	국어국문학과	19	1	5.3
식품공학과	9	7	77.8	건축사회환경공학 학과	23	1	4.3
산업경영공학과	11	8	72.7	사회학과	25	1	4.0
화공생명공학과	31	19	61.3	영어영문학과	26	1	3.8

3. 군별 모집인원 및 비율 비교

구분	가군		나군		다군	
	모집인원	비율	모집인원	비율	모집인원	비율
2017	35,836	34.7	39,348	38.2	27,945	27.1
2016	43,188	37.2	45,450	39.1	27,524	23.7
증감	-7,352	-2.5	-6,102	-0.9	421	3.4
2015	50,299	39.4	49,114	38.5	28,156	22.1

다군이 그리 만만한가 !!							
영역	국B	수A	영어	사회탐구		제2외/한 아랍어	단순합
				한지	세지		
표준점수	122	133	117	62	61	54	495 (9.10)
백분위	86	93	77	89	87	82	344 (8.60)
등급	3	2	3	2	2	3	-
	가군		나군		다군		
	대학	모집단위	대학	모집단위	대학	모집단위	
1안	인하대	사학과	서울과기	행정	인하대	아동	추가(3)
2안	한양(에)	경제	서울과기	행정	홍익대	법학	불(900)
3안	한양(에)	경제	인하대	정의	승실대	평생교육	불(14)

4. 모집군 변화-일반전형			
구분	대학	2016	2017
변경	경기대	가	다
	연세대(원주)<자연>	가	나
	홍익대	나/다	다
확대	가천대	나/다	가/나/다
	강원대	가	가/나
	고려대(세종)<자연>	나/다	가/나/다
	명지대	가/나	가/나/다

분할모집 금지			
구분	가군	나군	다군
인문	서울대:인문	연세대:인문 고려대:인문	
	성대:글로벌 경영/ 사회과학 한양대:파경,행정, 미디어커뮤니	성대:인문과학/ 경영 한양:정책,경영	
자연	서울대:자연	연세대:자연 고려대:자연	
	성대:반도체시스템 공학계열, 소프트웨어 한양대:미래자동/ 에너지공학	성대:자연과학/컴퓨터 교육 한대:소프트웨어, 융합전자	

5. 2016 주요대 탐구 변환표준점수(과)						
백분위	연세대	고려대	성균관대	서강대	한양대	이화여대
100	68.38	68.37	68.37	67.44	67.07	70.27
99	67.24	67	67	66.44	66.52	68.37
98	66.71	66.27	66.27	65.69	65.99	67.55
97	66.01	65.54	65.54	64.94	65.48	66.76
96	65.25	65.02	65.02	64.53	64.97	65.69
점수자	3.13	3.35	3.35	2.91	2.1	4.58

6. 수학 가.나형 인원 선택 비율

구분	구분	가형	나형	과탐대비 가형선택 비율	사회탐구 선택자	과학탐구 선택자
2017 학년도	인원	190,312	379,496	73.19%	322,834	260,011
	비율	33.40%	66.60%		55.39%	44.61%
2016 학년도	인원	165,826	427,925	67.26%	357,236	246,545
	비율	27.93%	72.07%		59.17%	40.83%

자연계, 수학 가/나형 선택 가산점

서울(수가/과탐 가산점 비율)	인천/경기
광운대(건축/정보융합)(15%) 국민대(10%) 덕성여대(수학/컴퓨터)(15%) 세종대(국방/항공시스템)(10%) 송실대(자연2)(수가10%,과5%) 한성대(10점)	가천대(일부) 가톨릭대(간호, 의예제외) 명지대 한국항공대(이학계)
수학 가형 지정 대학	
광운대, 세종대, 송실대, 아주대, 서울과기대, 단국대(죽), 상명대(일부), 경기대, 을지대, 가톨릭(일부), 연세대(원)	

비밀병기 때문에!!							
영역	국B	수A	영어	사회탐구		제2외/한 기초배	단순합
				한지	사문		
표준점수	132	136	131	61	64	68	524 (1.05)
백분위	98	98	97	83	95	96	382 (1.05)
등급	1	1	1	3	1	1	-
	가군		나군		다군		
	대학	모집단위	대학	모집단위	대학	모집단위	
1안	성균관	인문과학	연세대	교육	중앙대	경영	합격
2안	성균관	사회과학	연세대	경영	중앙대	경영	
3안							

7. 교육대 군별 모집인원 - 일반전형					
대학명	특이사항	가군	나군	다군	증감
경인교대	학X, 면접30		256		-33
공주교대	표		173		2
광주교대	1단계 학20%, 2단계면접20		143		0
대구교대			193		12
부산교대			155		0
서울교대	표/일괄/면33		151		-20
이화여대	학X,표백,일괄/ 영30탐20	12			-1
전주교대	표백		240		0
제주대	일괄, 학X/영30탐20			63	-26
진주교대	1단계 학27%		158		-2
청주교대	표		175		-1
춘천교대	표		135		-66
한국교원	학X, 영30탐20	45			0
계		57	1,781	63	-57

오직 초등교사의 꿈을 안고!!

영역	국B	수A	영어	사회탐구		제2외/한	단순합
				생윤	사문		
표준점수	133	136	130	58	67		528 (0.54)
백분위	99	98	96	87	99		386 (0.65)
등급	1	1	1	2	1	-	-
	가군		나군		다군		
	대학	모집단위	대학	모집단위	대학	모집단위	
1안	한교	초교	서교	초교	제주	초교	최초
2안	이화	초교	경교	초교	제주	초교	최초
3안	이화	초교	연/고	중하위	중앙	경영경제	최초

8. 의치한 계열

대학명	가		나		다	
	2016	2017	2016	2017	2016	2017
의예과	456	476	310	348	239	224
	서울대, 경희대, 중앙대, 이화여, 연세대(원)		연세대, 성균관, 가톨릭, 고려대, 울산대, 가천대, 한양대		아주대, 인하대(신설), 순천향대, 단국대	
	경북,부산,인제, 전남,동아,충남 경상,건양,조선		한림대, 을지대, 영남대, 원광대		계명대, 대구가톨릭, 고신대, 서남대, 제주대	
치의예	131	98	135	142	32	32
한의예	88	93	134	192	93	90
계	675	667	579	682	364	313
누계	675	667	579	682	364	313

메이저 급은 아니지만!!

영역	국A	수B	영어	과학탐구		제2외/한	단순합
				화학1	생명1		
표준점수	131	124	133	67	72		527 (0.15)
백분위	98	96	99	99	99		392 (0.15)
등급	1	1	1	1	1	-	-
	가군		나군		다군		
	대학	모집단위	대학	모집단위	대학	모집단위	
1안	경희대	의예	가천대	의예	아주대	의예	추가(2) 아주불
2안	중앙대	의예	고려대	의예	순천향	의예	
3안	인제대	의예	한림대	의예			최초
	경희대 20:35:25:20 고려대 20:30:20:30 가천대 20:35:25:20						

9. 한국사 만점 등급

만점	대학	
1등급	상명대, 서경대, 성신여대, 숭실대 <의학> 강릉원주, 경북, 계명,대전, 동국, 상지, 영남대 <교대> 전주교대	
2등급	경기대, 디지스트, 카이스트 <의학> 대구한의대 <교대> 공주교대, 광주교대	
3등급	인문	경희대, 고려대, 단국대, 동국대, 삼육대, 서강대, 서울과기대, 서울대, 서울시립대, 서울여대, 세종대, 숙명여대, 연세대, 이화여대, 한국외대, 한양대, 홍익대
	자연	단국대, 동국대, 삼육대, 서울과기대, 서울대, 서울시립대, 서울여대, 세종대, 숙명여대, 홍익대
4등급	인문	가톨릭대, 경인교대, 광운대, 국민대, 동덕여대, 성균관대, 아주대, 인하대, 중앙대, 항공대, 한성대
	자연	경인교대, 경희대, 고려대, 광운대, 국민대, 동덕여대, 서강대, 성균관대, 아주대, 연세대, 이화여대, 중앙대, 한국항공대, 한성대, 한양대
5등급	가천대, 가톨릭대(자연), 건국대, 연세대(예체), 인하대(자연)	
	2016 인문계열 520점 이상 1,460명/ 931(63%)명이 한국사 미선택자	

II. 정시전형- 대학별 특징

- 1. 서울대-연세대-고려대
- 2. 서강대-성균관대-한양대-이화여대
- 3. 중앙대-경희대-한국외대-서울시립대
- 4. 건국대-동국대-홍익대-숙명여대

1. 서울대-연세대-고려대(인문)

대학명	가		나		다	
	2016	2017	2016	2017	2016	2017
서울대	311	314				
연세대			486	463		
고려대			529	478		
계	311	314	1,015	941	0	0
누계	311	314	1,015	941	0	0

서울대-연세대-고려대(자연)

대학명	가		나		다	
	2016	2017	2016	2017	2016	2017
이전	675	556	579	682	364	313
서울대	432	393				
연세대			440	414		
고려대			433	431		
계	432	393	873	845	0	0
누계	1,107	949	1,452	1,527	364	313

서울대-연세대-고려대

	서울대	연세대	고려대
군	가	나	나
모집 인원	314(+3)	463(-23)	480(-39)
	393(-34)	414(-26)	431(-2)
이월 인원	1/121	114/151	39/106
접수 마감일	1. 4.(수) 18:00	1. 4.(수) 17:00	
전형 요소	수능 100	수능90+학생부10	

서울대-연세대-고려대			
	서울대	연세대	고려대
수능 지표	표+백	표+백	
반영 비율	25/30/25/20	286/286/286/142	
	25/30/25/20	20/30/20/30	
합격 성적	표점 최저(추정) 535~527 /530~510	97.5~94.7 /98.7~91.3	389~385/ 394~376
기타	사회대 광역→ 학과별 모집 과탐 II+II 가산점	총 합격자 80% 평균 백분위	합격자 백분위 평균

연세대 2016 정시 결과			
모집단위	성적	모집단위	성적
국어국문학과	96.3	문헌정보학과	96.5
중어중문학과	96.1	심리학과	97.5
영어영문학과	95.5	경제학부	96.7
독어독문학과	96.3	응용통계학과	97.1
불어불문학과	95.8	경영학과	97.1
노어노문학과	96	정치외교학과	95.8
사학과	95.6	행정학과	96.8
철학과	96	사회복지학과	96.2
신학과	95.1	사회학과	96.7
총합격자 상위 80%의 백분위 평균			

연세대 2016 정시 결과

모집단위	성적
문화인류학과	96.6
언론홍보영상학부	97
의류환경학과(인문)	96.6
식품영양학과(인문)	95.8
실내건축학과(인문)	97.1
아동·가족학과(인문)	94.7
생활디자인학과(인문)	96.6
교육학부	96.1
간호학과(인문)	95.3

총합격자 상위 80%의 백분위 평균

연세대 2016 정시 결과

모집단위	성적	모집단위	성적
수학과	94.3	화공생명공학부	93.7
물리학과	94.1	전기전자공학부	94.8
화학과	93.7	건축공학과	93.1
지구시스템과학과	93.5	도시공학과	92.1
전문우주학과	93.5	사회환경시스템공학부	92.8
대기과학과	93.7	기계공학부	94.1
산업공학과	93.7	신소재공학부	94.6
컴퓨터과학과	94.5	생화학과	93.6
시스템생물학과	94.5	생명공학과	93.8

총합격자 상위 80%의 백분위 평균

연세대 2016 정시 결과

모집단위	성적
의류환경학과(자연)	92.3
식품영양학과(자연)	92.5
실내건축학과(자연)	92.5
생활디자인학과(자연)	91.3
의예과	98.7
치의예과	97
간호학과(자연)	92.7

총합격자 상위 80%의 백분위 평균

고려대 2016 정시 결과

모집단위	성적	모집단위	성적
경영학과	389	영어교육과	386
경제학과	389	국어국문학과	385.5
식품자원경제학과	389	노어노문학과	385.5
자유전공학부	389	독어독문학과	385.5
국제학부	388	불어불문학과	385.5
미디어학부	388	사학과	385.5
사회학과	388	서어서문학과	385.5
심리학과	388	언어학과	385.5
통계학과	388	영어영문학과	385.5
국어교육과	386	일어일문학과	385.5

합격자 평균 백분위

고려대 2016 정시 결과

모집단위	성적
중어중문학과	385.5
철학과	385.5
한국사학과	385.5
한문학과	385.5
교육학과	385
보건정책관리학부	385
역사교육과	385
정치외교학과	385
지리교육과	385
행정학과	385

합격자 평균 백분위

고려대 2016 정시 결과

모집단위	성적	모집단위	성적
의학과	394	전기전자공학부	378.5
가정교육과	384	컴퓨터학과	378.5
수학교육과	384	화공생명공학과	378.5
사이버국방학과	378.5	간호학과	377.2
건축사회환경공학부	378.5	물리학과	376
건축학과	378.5	바이오시스템의과학부	376
기계공학부	378.5	보건환경융합과학부	376
바이오의공학부	378.5	생명공학부	376
산업경영공학부	378.5	생명과학부	376
신소재공학부	378.5	수학과	376

합격자 평균 백분위

고려대 2016 정시 결과

모집단위	성적
식품공학과	376
지구환경과학과	376
화학과	376
환경생태공학부	376

합격자 평균 백분위

2. 서강대-성균관대-한양대-이화여대(인)

대학명	가		나		다	
	2016	2017	2016	2017	2016	2017
이전	311	314	1,015	941	0	0
서강대	288	255				
성균관대	197	166	219	193		
한양대	69	57	175	186		
이화여대	473	364				
계	1,027	842	394	379	0	0
누계	1,338	1,156	1,409	1,320	0	0

서강대-성균관대-한양대-이화여대(자)

대학명	가		나		다	
	2016	2017	2016	2017	2016	2017
이전	1,107	949	1,452	1,527	364	313
서강대	173	187				
성균관대	195	198	173	171		
한양대	108	103	271	308		
이화여대	280	295				
계	756	783	444	479	0	0
누계	1,863	1,732	1,896	2,006	364	313

서강대-성균관대-한양대-이화여대

	서강대	성균관대	한양대	이화여대
군	가	가/나	가/나	가
모집 인원	255(-35)	가 166(-31) 나 213(-6)	가 57(-12) 나 186(+11)	364(-109)
	187(+14)	가 208(+13) 나 158(-15)	가 103(-5) 나 308(+37)	295(+15)
이월 인원	10/19	57/104	3/4	1/-2
접수 마감일	1. 4.(수) 18:00			1. 4.(수) 19:00
전형 요소	수능90+ 학생부10	수능100	가 수능100 나 수능90+ 학생부10	수능100

서강대-성균관대-한양대-이화여대

	서강대	성균관대	한양대	이화여대
수능 지표	표+백	표+백	표+백	표+백
반영 비율	25/325/325/10	30/30/30/10	25/25/25/25	25/25/30/20
	20/35/30/15	20/30/20/30	20/30/20/30	25/25/25/25
합격 성적	382/370 (정보원)	1.5~1.7/ 1.6~1.8	가 96.15/93.2 나 95.64/92.43	95/92
기타	학생부 출결과 동사만 반영 4개 영역 평균 백분위	글로벌경제 (나→가) 70% 평균 등 급	수교, 정보시스 템(나→가) 등록자 평균	일부 모집단위 학과선발→단과 대 광역선발 학생부 미반영

한양대 2016 정시 결과

모집단위	성적	모집단위	성적
경영학부	96.53	국어교육과	95.44
파이낸스경영학과	96.29	영어교육과	95.38
관광학부	95.91	사회학과	95.77
미디어커뮤니케이션학과	96.1	정치외교학과	95.78
행정학과	96.72	국어국문학과	95.03
연극영화학과(영화)	95.33	사학과	94.99
경영학부	96.27	영어영문학과	95.34
경제금융학부	95.99	중어중문학과	95.45
정보시스템학과	96.44	철학과	95.43
교육공학과	95.45	정책학과	96.63
교육학과	95.27		

등록자 평균 백분위

한양대 2016 정시 결과

모집단위	성적	모집단위	성적
의예과	97.82	원자력공학과	93.04
미래자동차공학과	94.69	유기나노공학과	92.75
융합전자공학부	94.02	수학과	92.72
기계공학부	93.97	생명과학과	92.7
에너지공학과	93.74	화학과	92.54
산업공학과	93.7	컴퓨터전공	92.49
소프트웨어학과	93.6	수학교육과	92.27
신소재공학부	93.58	물리학과	92.17
화학공학과	93.57	자원환경공학과	92.12
전기 · 생체공학부	93.27	생명공학과	92.11

등록자 평균 백분위

한양대 2016 정시 결과

모집단위	성적
건축학부(자연)	91.99
건축공학부	91.88
건설환경공학과	91.6
도시공학과	91.48
식품영양학과(자연)	88.5

등록자 평균 백분위

이화여대 2016 정시 결과

모집단위	성적	모집단위	성적
인문과학대학	94.3	특수교육과	94.2
영어영문학부	94.7	영어교육과	95.7
사회과학대학	95.2	사회과교육과	94.1
커뮤니케이션·미디어학부	95.2	국어교육과	95.5
교육학과	95	경영학부	95.7
유아교육과	93.9	의예과(인문)	97.3
초등교육과	97.8	융합학부(인문)	96.4
교육공학과	94.3		


합격자 평균 백분위

이화여대 2016 정시 결과


모집단위	성적	모집단위	성적
자연과학대학	90.7	인문/자연 공통	
화학생명분자과학부	91.6	신산업융합대학	94.3
과학교육과	90.4	간호학부	94.8
수학교육과	92.8	스크랜튼학부	97.1
의예과(자연)	99.1		
융합학부(자연)	92.2		

합격자 평균 백분위

3. 중앙대-경희대-한국외대-시립대(인)						
대학명	가		나		다	
	2016	2017	2016	2017	2016	2017
이전	1,338	1,156	1,409	1,320	0	0
중앙대	61	11	144	140	125	190
경희대	486	343	35	0		
외대	158	190	415	370		
시립대	359	187	94	86		
계	1,064	731	688	596	125	190
누계	2,402	1,887	2,097	1,916	125	190



중앙대-경희대-시립대(자)						
대학명	가		나		다	
	2016	2017	2016	2017	2016	2017
이전	1,863	1,732	1,896	2,006	364	313
중앙대	227	63		100	200	210
경희대	236	190	413	384		
시립대	404	307				
계	867	560	413	484	200	210
누계	2,730	2,292	2,309	2,490	564	523



중앙대-경희대-한국외대-시립대

	중앙대	경희대	한국외대	시립대
군	가/나/다	가(서울)/ 나(국제)	가/나	가/나
모집 인원	가 11 나 140 다 190	가 343 나 132	가 190 나 370	가 187 나 86
	가 63 나 100 다 210	가 190 나 384	-	가 307
이월 인원	14/27	가 56/31 나 16/80	13/-	가 23/43, 나 1
접수 마감일	1. 4.(수) 18:00			1. 3.(화) 17:00
전형 요소	수능100	수능100	수능90+ 학생부10	수능100

중앙대-경희대-한국외대-시립대

	중앙대	경희대	한국외대	시립대
수능 지표	표+백	표+백	표+백	표+백
반영 비율	30/30/30/10	인) 30/25/25/15 사) 20/35/25/15	30/25/30/15	28.6/28.6/28.6/14.2
	20/30/20/30	20/35/20/20		20/30/20/30
합격 성적		가 94.4/90.86 나 91.24/88.0		92.6~95.8 /87.6~91.4
기타	군 이동 많음 단과대 단위 선발→학과 단위 선발 (경쟁률 상승가능성)	소프트웨어융합 학과 신설 한국사 5%반 영(영어↓) 최종등록자 80% 백분위	글로벌(캠) 수학 가형 지 정으로 변경	최종합격자 백분위 평균

경희대 2016 정시 결과(가군-서울)

모집단위	성적	모집단위	성적
국어국문학과	93.9	정치외교학과	94.9
사학과	93.8	행정학과	94.7
철학과	94.6	사회학과	94.7
영어학부	94.1	경제학과	94.9
아동가족학과	93.3	무역학과	94.6
주거환경학과	93.9	인문정보학과	94.8
의상학과	93.4	경영학과	95.0
간호학과(인문)	94.4	회계·세무학과	95.5
자율전공학과	95.2	Hospitality경영학부	94.4
지리학과(인문)	94.0	관광학부	94.0
한의학과(인문)	98.5		

최종등록자 상위 80%의 백분위 평균

경희대 2016 정시 결과(가군-서울)

모집단위	성적	모집단위	성적
의예과	98.2	화학과	91.6
치의예과	96.7	수학과	91.3
한의학과(자연)	95.8	생물학과	91.2
한약학과	89.4	약과학과	91.0
간호학과(자연)	89.0	물리학과	90.5
지리학과(자연)	87.9	식품영양학과	89.6
		정보디스플레이학과	92.2

최종등록자 상위 80%의 백분위 평균

경희대 2016 정시 결과(나군-국제)

모집단위	성적	모집단위	성적
프랑스어학과	90.9	한국어학과	90.8
스페인어학과	91.7	글로벌커뮤니케이션학부	91.4
러시아어학과	90.6	건축학과(인문)	91.1
중국어학과	91.1	국제학과	92.9
일본어학과	90.7		

최종등록자 상위 80%의 백분위 평균

경희대 2016 정시 결과(나군-국제)

모집단위	성적	모집단위	성적
기계공학과	90.0	응용수학과	89.8
산업경영공학과	87.7	응용물리학과	87.7
원자력공학과	88.0	응용화학과	88.4
화학공학과	91.3	우주과학과	87.1
정보전자신소재공학과	89.5	유전공학과	88.1
사회기반시스템공학과	85.9	식품생명공학과	88.0
건축공학과	86.4	한방재료공학과	85.3
환경학 및 환경공학과	86.4	식물·환경신소재공학과	88.3
건축학과(자연)	86.4	원예생명공학과	84.5
전자공학과	89.7	생체의공학과	90.6
컴퓨터공학과	89.0		

최종등록자 상위 80%의 백분위 평균

서울시립대 2016 정시 결과

모집단위	성적	모집단위	성적
행정학과	94.12	영어영문학과	93.02
국제관계학과	93.31	국어국문학과	92.65
경제학부	94.03	국사학과	93.41
사회복지학과	92.77	철학과	92.65
세무학과	95.84	중국어문화학과	92.78
경영학부	92.87	도시행정학과	95.42
자유전공학부	93.44	도시사회학과	93.64

최종 합격자 백분위 평균

서울시립대 2016 정시 결과

모집단위	성적	모집단위	성적
전자전기컴퓨터공학부	90.59	환경원예학과	87.01
화학공학과	91.24	건축학부 (건축공학전공)	88.83
기계정보공학과	91.38	건축학부 (건축학전공)	88.73
신소재공학과	90.15	도시공학과	90.53
토목공학과	88.69	교통공학과	88.01
컴퓨터과학부	89.85	조경학과	87.57
수학과	90.16	환경공학부	89.03
통계학과	91.42	공간정보공학과	88.25
물리학과	88.72	생명과학과	88.82

최종 합격자 백분위 평균

4. 건국대-동국대-홍익대-숙명여대(인)

대학명	가		나		다	
	2016	2017	2016	2017	2016	2017
이전	2,402	1,887	2,097	1,916	125	190
건국대	52	56	368	343	103	16
동국대	279	267	278	195		
홍익대			187		398	257
숙대			530	473		
계	331	323	1,363	1,011	501	273
누계	2,733	2,210	3,460	2,927	626	463

건국대-동국대-홍익대-숙명여대(자)

대학명	가		나		다	
	2016	2017	2016	2017	2016	2017
이전	2,730	2,292	2,309	2,490	564	523
건국대	421	455	306	177		140
동국대	302	239	258	285		
홍익대			104		330	560
숙대			222	287		
계	723	694	890	749	330	700
누계	3,453	2,986	3,199	3,239	894	1,223

건국대-동국대-홍익대-숙명여대				
	건국대	동국대	홍익대	숙명여대
군	가/나/다	가/나	다	나
모집 인원	가 56(+4) 나 343(-25) 다 16(-87)	가 267(-12) 나 195(-83)	다 257(-139)	473(-57)
	가 455(+34) 나 177(-129) 다 140(신설)	가 239(-63) 나 285(+27)	다 560(+230)	287(+65)
이월 인원	47/67	29/36	5/26	3/3
접수 마감일	1. 4.(수) 17:00		1. 4.(수) 18:00	1. 4.(수) 19:00
전형 요소	수능90+ 학생부10	수능 100	수능 100	수능100

건국대-동국대-홍익대-숙명여대				
	건국대	동국대	홍익대	숙명여대
수능 지표	표+백	표+백	표준	백분위
반영 비율	30/25/35/10	30/25/25/20	25/25/25/25 (지율전공) (33.3)/(33.3)/ (33.3)/(33.3)	인문 20/20/30/20 경상 25/25/30/20
	20/30/30/20	20/30/25/25	(33.3)/33.3/(33.3)/33.3 (지율전공) (33.3)/(33.3)/ (33.3)/(33.3)	화학, 생명 25/30/25/20 수학, 통계 (30)/50/(30)/20 자연 20/30/30/20 응용물리 20/30/20/30 의류 30/10/40/20 식영 25/25/30/20

건국대-동국대-홍익대-숙명여대

	건국대	동국대	홍익대	숙명여대
합격 성적	가 89.0~91.2 /85.9~89.5 나 89.6~92.4 /84.6~90.3 다 92.4~93.2	가 91.78/ 84.99 나 91.36/ 86.05	510.4 /378.6 자율전공 390	90.35/ 88.09
기타	일부 모집단위 군 이동 프라임으로 학과 조정 최종등록자 80% 백분위 다군-미래에너지/스마트운행 /스마트ICT/화장품 공학/ 줄기세포재생/융합생명/ 의생명/시스템생명	경영대학 학과별 모집 식품생명, 생명과학 모집 군 변경 합격자 평균 백분위	인문, 자연 모두 다군만 모집 합격자 평균 표점	자연계열 모집 단위 학제개편 공과대학 모집인원 확대 응용물리 물리 20%가산점 최소합격자 평균

건국대 2016 정시 결과(가군)

모집단위	성적	모집단위	성적
국제무역학과	91.2	건축학과	86.0
기술경영학과	92.4	기계공학과	89.5
일어교육과	89.0	전기공학과	88.0
영어교육과	90.4	화학공학과	89.3
글로벌비즈니스학부	91.2	생물공학과	87.9
물리학과	85.9	전자공학과	88.4
수의예과	94.9	소프트웨어학과	86.5
수학교육과	88.4	컴퓨터공학과	87.4
		축산식품생명공학과	85.6

최종등록자 상위 80%의 백분위 평균

건국대 2016 정시 결과(나군)

모집단위	성적	모집단위	성적
국어국문학과	90.3	행정학과	91.3
영어영문학과	92.4	부동산학과	91.6
중어중문학과	90.3	경제학과	91.4
철학과	90.6	응용통계학과	91.9
사학과	91.3	경영학과	91.7
문화콘텐츠학과	91.4	의상디자인학과-인문	89.6
정치외교학과	91.2	교육공학과	89.9
융합인재-공공인재	91.9		
다군			
미디어커뮤니케이션학과	93.0	지리학과	92.8

최종등록자 상위 80%의 백분위 평균

건국대 2016 정시 결과(나군)

모집단위	성적	모집단위	성적
유기나노시스템공학과	89.0	수학과	89.3
산업공학과	88.8	화학과	89.4
생명과학특성학과	89.4	인프라시스템공학과	85.8
동물자원과학과	85.6	사회환경플랜트공학과	85.6
환경보건과학과	84.6	환경공학과	87.0
융합인재학부과학인재전공	89.6	항공우주정보시스템공학과	87.8
		융합신소재학과	90.3

최종등록자 상위 80%의 백분위 평균

동국대 2016 정시 결과(가군)

모집단위	성적	모집단위	성적
불교학부	88.3	국제통상학부	91.7
불교사회복지학과	90.0	경찰행정학부	94.5
영어영문학부	91.2	식품산업관리학과	91.2
법학과	92.0	광고홍보학과	92.5
행정학전공	91.5	경영대학	92.04
북한학전공	91.2		

합격자 평균 백분위

동국대 2016 정시 결과(가군)

모집단위	성적
전자전기공학부	86.1
컴퓨터공학전공	85.4
화공생물공학과	87.2
기계로봇에너지공학과	86.2
건축공학부	83.8
멀티미디어공학과	83.7
가정교육과	82.5

합격자 평균 백분위

동국대 2016 정시 결과(나군)

모집단위	성적	모집단위	성적
국어국문·문예창작학부	92.1	사회학전공	91.6
일어일문학과	90.8	미디어커뮤니케이션학전공	92.5
중어중문학과	91.5	경영대학	92.2
철학과	87.8	교육학과	91.1
사학과	91.2	국어교육과	92.0
정치외교학전공	91.9	역사교육과	91.0
경제학과	92.0	지리교육과	91.4

합격자 평균 백분위

동국대 2016 정시 결과(나군)

모집단위	성적	모집단위	성적
수학과	88.2	바이오환경과학과	83.2
화학과	87.3	의생명공학과	86.7
통계학과	88.0	정보통신공학전공	86.1
물리·반도체과학부	85.1	건설환경공학과	83.2
생명과학과	86.1	산업시스템공학과	85.1
식품생명공학과	84.3	융합에너지신소재공학과	87.6
		수학교육과	87.8

합격자 평균 백분위

홍익대 2016 정시 결과

모집단위	성적	모집단위	성적
국어교육과	513.6	영어영문학과	509.8
영어교육과	513.1	독어독문학과	507.0
역사교육과	510.7	불어불문학과	508.5
교육학과	508.3	국어국문학과	510.2
경영학부	511.7	법학부	510.6
경제학부	510.4	자율전공	393

합격자의 표준점수 평균

홍익대 2016 정시 결과

모집단위	성적
건설 · 도시공학부	372.9
전자 · 전기공학부	378.7
신소재 · 화공시스템공학부	379.8
정보 · 컴퓨터공학부	376.6
기계 · 시스템디자인공학과	380.2
건축학부 건축학전공(5년제)	383.0
건축학부 실내건축학전공(4년제)	377.9
수학교육과	379.5

합격자의 3개 영역 표준점수 합

숙명여대 2016 정시 결과

모집단위	성적	모집단위	성적
한국어문학부	90.0	정치외교학과	90.9
역사문화학과	89.8	행정학과	91.6
프랑스언어·문화학과	89.6	홍보광고학과	90.8
중어중문학부	90.2	소비자경제학과	89.9
독일언어·문화학과	89.2	사회심리학과	92.4
일본학과	88.2	법학부	90.5

합격자 평균 백분위

숙명여대 2016 정시 결과

모집단위	성적	모집단위	성적
문헌정보학과	89.9	경제학부	90.6
문화관광학전공	90.2	경영학부	91.2
르꼬르동블루외식경영전공	90.5	글로벌협력전공	91.8
교육학부	90.1	앙트러프러너십전공	90.7
가족자원경영학과	88.8	영어영문학전공	90.6
아동복지학부	89.7	테슬(TESL)전공	90.1
		미디어학부	91.4

합격자 평균 백분위

숙명여대 2015 정시 결과

학과	성적
화학과	87.7
생명시스템학부	87.5
수학과	89.3
통계학과	90.65
컴퓨터과학전공	86.7
의류학과	86.7

합격자 평균 백분위

안정지원 VS 취업

영역	국A	수B	영어	과학탐구		제2외/한	단순합
				물리1	지구1		
표준점수	115	121	127	58	67		488 (10.5)
백분위	73	89	93	76	96		341 (9.15)
등급	4	2	2	3	1	-	-
	가군		나군		다군		
	대학	모집단위	대학	모집단위	대학	모집단위	
1안	건국대	컴공	승실대	IT융합	홍익대	전기전자	최초
2안	동국대	전기전자	동국대	정보통신	승실대	전자정보	최초
3안	인하대	전기공학	인하대	전자공학	향공대	향공전자	불165
	동국대 2:3:3:2/인하대 2:3:2.5:2.5						

