

### 3.

## 사무 행정

### 1) 출제 방향

- 가) 기업 직무와 관련된 산업현장의 문제해결 상황을 파악하여 스프레드시트, 워드프로세서, 프레젠테이션 과목별 소프트웨어의 기능을 융합하여 문제를 해결할 수 있는 능력을 평가한다.
- 나) 스프레드시트 과목은 액세스 출제 범위 추가(단, 범위를 제한하기 위하여 스프레드시트와 연계하여 액세스 범위 축소 지향)하여 데이터의 활용범위를 심화할 수 있도록 한다. 또한 기업 현장에서 범용적으로 많이 사용하는 함수 위주로 출제하되 다양한 메뉴를 활용하여 효율적인 업무처리 능력을 향상시키는 방향으로 평가한다.
- 다) 워드프로세서 과목은 문서를 작성하고 기안하는 사무업무에 대한 기술적 측면과 함께 업무 상황을 판단하여 정확한 내용으로 작성될 수 있는 직무 수행능력을 평가한다.
- 라) 프레젠테이션 과목은 창의적인 디자인의 슬라이드 제작을 통해 가독성과 전달력이 향상될 수 있는 방향으로 평가한다.

### 2) 출제 내용

[2019기준]

구분	출제범위	출제기준	사용 S/W	문항수	시간 (분)	배점
실기	<b>▶ 스프레드시트</b> ◦주어진 데이터를 조건에 맞게 분석할 수 있는 능력과 문제 해결 능력 및 데이터 관리 능력 평가 ◦Visual Basic Editor 활용 능력 ◦제공된 액세스 DB파일 활용 능력	◦ 국가기술검정 컴퓨터활용 능력 1급 수준 ◦산업 현장의 실무에 활용 가능한 데이터 분석 및 관리 능력 측정 ◦ 함수 활용능력 측정 심화	MS Excel Access 2010	대/소 문항 2/6~8	90	100
	<b>▶ 워드프로세서</b> ◦표준 양식을 활용한 공문서 작성 능력 평가 ◦주어진 자료를 분석하고 문서를 작성할 수 있는 능력 평가	◦ 국가기술검정 워드프로세서 1급 및 <b>경영·금융교과군의 사무행정</b> 에 부합하는 수준	한글 2010	대/소 문항 3/10~12	60	100
	<b>▶ 프레젠테이션</b> ◦주어진 제시문을 발표용으로 구조화하는 능력 ◦창의적인 프레젠테이션 작성 능력 평가	◦ 주어진 상황을 분석하여 내용을 체계적으로 정리하고 슬라이드에 표현할 수 있는 수준과 창의적인 디자인 능력을 발휘하여 가독성과 전달력 있는 프레젠테이션을 작성할 수 있는 수준	MS PowerPoint 2010	슬라 이드 9~10	90	100

[2020 변경 안]

구분	출제범위	출제기준	사용 S/W	문항수	시간 (분)	배점
실기	<b>▶ 스프레드시트</b> ◦주어진 데이터를 조건에 맞게 분석할 수 있는 능력과 문제 해결 능력 및 데이터 관리 능력 평가 ◦Visual Basic Editor 활용 능력 ◦제공된 액세스 DB파일 활용 능력	◦국가기술검정 컴퓨터활용 능력 1급 수준 ◦산업 현장의 실무에 활용 가능한 데이터 분석 및 관리 능력 측정 ◦함수 활용능력 측정 심화	MS Excel Access 2010	대/소 문항 2/6~8	90	100
	<b>▶ 워드프로세서</b> ◦표준 양식을 활용한 공문서 작성 능력 평가 ◦주어진 자료를 분석하고 문서를 작성할 수 있는 능력 평가	◦국가기술검정 워드프로세서 1급 및 <b>경영·금융교과군의 사무행정</b> 에 부합하는 수준	한글 2010	대/소 문항 <b>3/8~10</b>	<b>50</b>	100
	<b>▶ 프레젠테이션</b> ◦주어진 제시문을 발표용으로 구조화하는 능력 ◦창의적인 프레젠테이션 작성 능력 평가	◦주어진 상황을 분석하여 내용을 체계적으로 정리하고 슬라이드에 표현할 수 있는 수준과 창의적인 디자인 능력을 발휘하여 가독성과 전달력 있는 프레젠테이션을 작성할 수 있는 수준	MS PowerPoint 2010	슬라이드 <b>6~8</b>	<b>60</b>	100

### 3) 운영 방침

- 가) 스프레드시트, 액세스, 워드프로세서, 프레젠테이션 과목별 소프트웨어의 기능적측면을 기반으로 프로젝트 과제 수행(산업체 직무관련 문제를 해결하기 위한 하나의 상황 제시문)을 가지고 문제를 융합하여 해결할 수 있는 능력을 평가하도록 한다.
- 나) 세 과목 모두 출력물로 채점하지 않고, 모니터 화면 채점을 통해 정확한 기능을 활용하였는지를 평가한다.
- 다) 액세스 출제는 스프레드시트와 연계하여 제한된 범위 내에서 평가한다.

### 4) 채점 기준

- 가) 채점기준은 채점 기준표에 따라 채점 한다.
- 나) 동점자 처리 기준
- (1) 1순위 : 스프레드시트 고득점 순
  - (2) 2순위 : 프레젠테이션 고득점 순
  - (3) 3순위 : 워드프로세서 고득점 순
  - (4) 4순위 : 스프레드시트 고 배점 문항 고득점 순
  - (5) 5순위 : 프레젠테이션 고 배점 문항 고득점 순
  - (6) 6순위 : 워드프로세서 고 배점 문항 고득점 순

## 5) 예시 문항

□ [스프레드시트] 문제

### ※ 공통 필수 지시 사항

1. 바닥글 입력 : 각 시트에 본인의 경진번호, 성명을 모두 입력하시오.  
(가운데 구역 : 경진번호, 오른쪽 구역 : 성명)
2. 매크로 보안설정 : [개발 도구] 탭-[매크로 보안]을 클릭하여 다음 그림과 같이 설정하시오.



3. '영어1', '영어2', '영어3', '영어4' 총 4개의 시트를 기본적으로 사용한다.

### 문제1. 교육 프로그램 정보 관리

1. '영어1' 시트에서 외부 데이터 가져오기 기능을 사용하여 <영어마울.accdb>의 데이터를 다음의 조건에 따라 [A3]셀부터 표시하시오.  
가. <프로그램>테이블의 데이터를 '구분, 과정, 입소대상, 입소자격, 교육기간, 요일, 시간, 비고' 열의 순서대로 가져오시오.  
나. '구분'이 '대학생'과 '일반인'이 아닌 행만을 대상으로 하시오.  
다. '구분'을 기준으로 내림차순으로 정렬하고, 2차적으로 '과정'을 기준으로 내림차순으로 정렬하고, 3차적으로 '입소대상'을 기준으로 오름차순으로 정렬하고, 4차적으로 '입소자격'을 기준으로 오름차순으로 정렬하시오.  
라. 가져온 데이터의 표를 '범위로 변환'을 실행하여 정상 범위로 변환하시오.

2. '영어2' 시트를 다음의 조건에 따라 완성하시오.

- 가. 사각형 도형 '조건부서식' 단추에 조건부서식 기능을 지정하는 매크로를 생성하시오.
  - 매크로 이름은 '조건부서식'으로 정의
  - '참가자격'이 A등급 이고, '참가정원'이 10명인 행 전체에 대해서 글꼴 스타일은 '굵은 기울임꼴', 글꼴 색은 '빨강', 채우기 배경색은 '주황'으로 지정 (단, 조건은 수식으로 작성)

One Day Programs (일일체험)						
참가대상	참가자격	참가정원	참가비용	교육장소	요일	시간
만4세~초등학교 3학년	A등급	40명	5,000원	Funworld	수요일~일요일	10:30~17:20
만5세~초등학교 1학년	B등급	40명	5,000원	TV studio	수요일~일요일	11:30~17:20
만4세~초등학교 2학년	C등급	40명	5,000원	Exhibition-Studio	수요일~일요일	15:30~16:20
만4세~초등학교 2학년	A등급	40명	6,000원	Exhibition-Studio	수요일~일요일	13:30~16:20
초등학교 3학년~6학년	B등급	40명	6,000원	Kidz Plant	수요일~일요일	11:30~15:20
초등학교 1학년~6학년	C등급	40명	6,000원	Exhibition-Rainbow	수요일~일요일	10:30~17:20
초등학교 3학년~6학년	A등급	40명	6,000원	Melody	수요일~일요일	13:30~17:20
초등학교 3학년~6학년	B등급	40명	5,000원	World Discovery	수요일~일요일	11:30~17:20
가족 및 성인	B등급	3인/팀 * 9팀	18,000원	Creativity Central - Pepper	토요일~일요일	11:30~16:20
초등학교 1학년~6학년	C등급	12명	14,000원	Robot Workshop	수요일~일요일	10:30~17:20
중학교 1학년~3학년	A등급	10명	13,000원	도서관	수요일~일요일	10:30~14:15
중학교 1학년~3학년	B등급	10명	12,000원	어린이소극장	수요일~일요일	12:30~16:00
고등학교 1학년~3학년	A등급	10명	15,000원	콘서트홀	수요일~일요일	11:30~17:05
모든연령대	C등급	15명	2,000원	Role-Playground 1,2	수요일~일요일	10:30~15:30

조건부서식

제거하기

마. 사각형 도형 '제거하기' 단추에 작성된 조건부서식을 제거하는 매크로를 생성하시오.

- 매크로 이름은 '제거하기'로 정의

### 3. '영어3' 시트를 다음의 조건에 따라 완성하시오.

(수식이 지정되지 않은 문항은 반드시 함수를 사용할 것)

가. '참가비용', '교육비용'을 구하시오.

- '프로그램 비용' 표를 이용하여 '참가비용'을 표시
- '교육비용 = 참가학생수 × 참가비용'으로 계산하여 '교육비용'을 표시 (수식을 이용할 것)

나. '순위', '순위 차트'를 구하시오.

- '교육비용'이 높은 학교가 1이 되게 '순위'를 표시
- '순위'가 1~5인 학교에게 순위의 숫자만큼 "★" 문자를 반복하여 '순위 차트'를 표시

(예 : 3 → ★★★)

다. '교육비용이 가장 큰 참가학교' 표에 '교육비용'이 가장 큰 '참가학교' 구하시오.

( INDEX, MATCH 함수 활용 )

라. '교육비용의 평균' 표에 '교육비용'의 평균을 구하여 백 단위에서 반올림하여 표시하시오.

(예 : 135,267 → 135,000)

마. '영어3' 시트를 이용하여 그림과 같이 '영어3' 시트의 [A18:H32] 영역에 차트를 작성하시오.

- 차트의 종류는 '묶은 세로 막대형'으로 지정
- 차트 디자인 도구는 '레이아웃 3', '스타일 26'으로 지정
- '참가학생수' 계열의 차트 종류를 '표식이 있는 꺾은선형'으로 변경한 후 보조 축을 지정

- 차트 제목은 '일일체험 프로그램 참여현황', 기본 세로 축 제목은 '교육비용', 보조 세로 축 제목은 '참가학생수'로 지정
- 차트 제목의 글꼴은 '맑은 고딕', 크기는 '16', 글꼴 스타일은 '굵게'로 지정
- '오송중학교' 데이터의 '교육비용' 계열에 레이블을 표시



## 문제2. 교육 프로그램 예약 정보 관리

1. '영어4' 시트의 '예약신청' 버튼에 대한 사용자 정의 폼을 그림과 같이 디자인 하시오.

2. '상품 주문 관리' 폼 주요 컨트롤들의 속성을 다음 표와 같이 설정하시오.

개체 구분	컨트롤 종류	컨트롤 이름
프로그램 상자	ComboBox	ComboBox1
교육일정 상자	ComboBox	ComboBox2
참가대상 상자	ComboBox	ComboBox3
대상성별 프레임	Frame	Frame1
남 버튼	OptionButton	OptionButton1
여 버튼	OptionButton	OptionButton2
1인 참가비용 상자	TextBox	TextBox1
참가학생수 상자	TextBox	TextBox2
단체할인 상자	TextBox	TextBox3
총 교육비용 상자	TextBox	TextBox4

### 3. 지시사항

가. '영어4' 시트에서 '예약신청' 버튼을 클릭하면 '온라인 신청' 폼이 나타나도록 하시오.

나. 폼이 실행되면 '영어4' 시트 '프로그램' 표의 데이터 목록이 ComboBox1에, '교육일정' 표의 데이터 목록이 ComboBox2에, '참가대상' 표의 데이터 목록이 ComboBox3에 추가되도록 프로시저를 작성하시오.

다. '참가대상'을 선택하면 '1인 참가비용'이 자동으로 폼에 표시되도록 프로시저를 작성하시오.

- '1인 참가비용'은 '참가대상'이 "초등학교"이면 5000, "중학교"이면 10000, "고등학교"이면 15000을 표시

라. '참가학생수'가 입력되면 '단체할인', '총 교육비용'이 자동으로 계산되어 폼에 표시되도록 프로시저를 작성하시오.

- '단체할인'은 '참가학생수'가 50 이상이면 '10%', 그렇지 않으면 '해당없음'을 표시
- '총 교육비용'은 '(1인 참가비용 \* 참가학생수) - 할인액'으로 계산하여 표시

마. '예약하기' 버튼을 클릭할 경우 다음의 이벤트가 발생되도록 프로시저를 작성하시오.

- '영어4' 시트 '교육 프로그램 예약 관리' 표의 마지막 행에 입력항목들이 등록
- '영어4' 시트의 '대상성별'은 폼에서 '남 버튼'이 선택된 경우 "남", '여 버튼'이 선택된 경우 "여"를 등록
- 등록이 완료된 후 각 항목의 입력란들을 빈 내용으로 표시하고 '프로그램'의 ComboBox1로 입력 커서를 이동

- ‘프로그램’ ComboBox1의 내용을 선택하지 않고 ‘주문하기’ 버튼을 클릭하면 다음의 대화상자를 표시



- 바. ‘내용지우기’ 버튼을 클릭하면 각 항목의 내용을 지우는 프로시저를 작성하시오.
- 사. ‘종료하기’ 버튼을 클릭하면 폼이 화면에서 사라지도록 프로시저를 작성하시오.

□ [워드프로세서] 문제

다음 내용을 참고해서 '2019 ENGLISH VILLAGES FESTIVAL'를 조건대로 작성하여 문서를 기  
안하여 발송처리 하시오.

재단법인 경기영어문화원은 2010년 5월 국내 최대 규모의 경기영어마을을 개원하였습니  
다. 영어권국가의 이국적인 마을 분위기속에서 살아있는 체험위주 프로그램으로 놀이터  
(Entertainment), 체험(Experience), 교육(Education)을 접목한 대한민국 표준영어마을로  
서 국내영어마을의 선도적 기능을 담당하고 있습니다.

경기영어마을은 해외에 나가지 않고서도 다양한 영어권 문화를 체험하고 습득하여 해  
외 영어연수 및 조기 유학에 따른 외화 낭비를 줄이고, 다양한 체험학습 환경 구축을 통  
한 학교 공교육을 보완하여 학생들의 학업성취도를 높여 과도한 사교육비를 절감하기  
위한 목적으로 설립되었습니다. 또한 정규교육과정의 일정비율을 저소득층 자녀 및 장애  
인에게 무료로 제공함으로써 교육 불평등 해소에도 이바지하고자 합니다.

경기영어마을의 특징은 첫째, 모든 시설과 교육프로그램이 수강생의 적극적인 참여를  
유도하고 있어 생활속에서 자연스러운 영어 체험학습이 가능합니다. 둘째, 영어권 국가  
의 마을과 유사한 환경에서 세계의 다양한 문화를 체험하면서 세계 시민의식을 배우고  
영어가 목적이 아닌 의사소통을 위한 수단이라는 것을 느끼게 합니다. 셋째, 친절하고  
자세한 원어민 선생님의 지도로 영어에 대한 흥미가 높아지고, 외국인과의 대화 시 자신  
감을 심어 주어 수강생 스스로가 퇴소 후에도 즐겁게 영어 학습에 임할 수 있도록 합니  
다.

프로그램은 Kidz Engineering, HomeBaking, Kidz Music, Kidz Play, Creative Kidz, Kidz  
Science, World Discovery 등 총 6개 과정으로 운영되며, 자세한 사항은 홈페이지를 참고하시면  
됩니다.

위와 같이 경기영어마을은 저렴한 비용으로 최상의 영어 학습 환경을 제공하여 교육적  
경제적 효과가 높고, 글로벌 인재를 양성하고 국제화 마인드를 배양하여 국가 경쟁력을  
높이며, 다른 지역 영어마을 조성 및 운영에 대한 적극적인 지원을 통해 전국에 효과적인  
체험 영어교육 인프라가 구축되는 장점이 있습니다.

경기영어마을은 개원 이래 점차적으로 방문자 수가 증가하여 공급에 비해 수요가 큰  
관계로 재단법인 경기영어문화원에서는 교육부와 시도교육청, 문화관광부의 후원으로 초  
등 및 중학생들의 방학 특강과 일반인을 대상으로 한 사이버(Cyber) 영어마을을 개장하  
게 되었습니다. 'Survival English'라는 주제로 2013년 7월1일부터 12월 30일까지 6개월  
간 재단 홈페이지(<http://evcyber.gg.go.kr>)에서 동영상을 통한 학습이 이루어집니다. 학  
습내용은 생활영어, 초보영어, 비즈니스영어, 시험대비영어, 관광영어로 주제별 학습이  
가능합니다.


경기영어마을 캠프는 앞으로 교육적 효과가 뛰어난 수준 높은 프로그램을 운영함으로  
써 국제적 감각과 소양을 갖춘 글로벌 인재양성에 더욱 힘쓸 것이며, 전 세계 비영어권  
국가 청소년들을 위한 해외연수기관으로 아시아의 베이스캠프 역할을 다 할 것입니다.



I. 제목 : [글맵시]를 적용하여 다음의 내용을 입력하고, <조건>대로 편집하시오.

2019 ENGLISH VILLAGES FESTIVAL

<조 건>

1. 글맵시 편집 : - 글꼴(맑은고딕), 글자모양(, 크기(160mm×22mm), 가운데정렬  
- 채우기 : 그라데이션, 시작(연한회색), 끝(검정), 수직(줄무늬)
2. 제공된 '기본자료.hwp' 파일의 해당 부분에 위치

II. 본문 입력

- 제공된 '기본자료.hwp' 파일에 다음의 <목 차> 순서로 해당하는 내용을 <조건>대로 입력하고 편집하시오.

<목 차>	
1. 경기영어마을 소개	2. Cyber English Villages
3. Festival Summary	4. 전국 영어마을 분포 및 방문현황

<조 건>

- 가. 서식 : 글꼴(궁서), 20pt를 모두 적용
- 나. 강조점 적용 : Cyber
- 다. 외곽선 적용 : Festival Summary
- 다. 목차 제목별로 해당 내용을 순서대로 입력 : 목차번호 1(2쪽에 작성), 목차번호 2,3(3쪽에 작성)  
목차번호 4(4쪽에 작성)

1. 경기영어마을 소개

구 분	내 용
설립년도	
설립목적	
프로그램	
특 징	
사이버 영어마을	
비 전	

- 1) 표 [1열]과 [1행] : 글자모양(HY울릉도B, 15pt), 글자색(검정), 면색(흰피망색), 정렬(가운데)
- 2) 표의 빈칸 : - [참고자료]에서 내용을 추출하여 자간을 조절하여 한줄로만 입력되도록 표현  
- 정렬(양쪽정렬) 적용
- 3) [프로그램 내용] 서식 적용 : 글자모양(HY센스L), 글자바꾸기(모두 대문자로)
- 4) [http://evcyber.gg.go.kr]에 하이퍼링크 적용 :

2번 목차의 [Cyber English Villages]제목에 설정한 책갈피로 이동

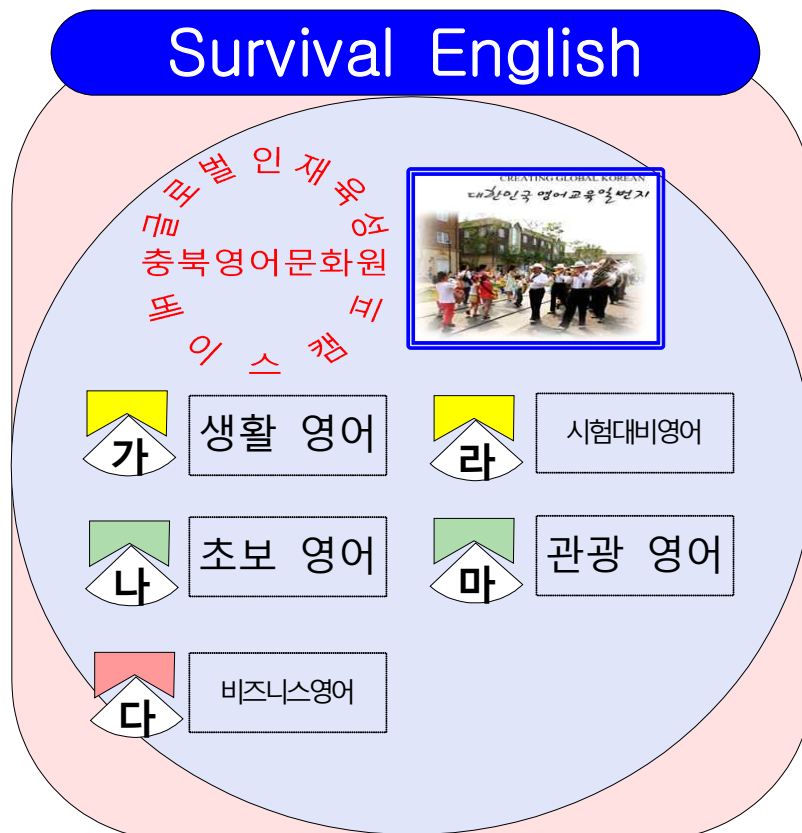
2. Cyber English Villages

가. [그리기] 도구를 이용하여 아래의 순서대로 <출력형태>와 같이 작성

(도형 서식에서 선의 종류와 굵기가 지정되지 않은 경우는 실선, 0.12mm로 설정한다.)

- 1) 직사각형 : 크기(130mm×140mm, 크기고정), 면색(흰 토마토색)
- 2) 직사각형 : 크기(115mm×15mm, 크기고정), 글자모양(굴림, 24pt, 흰색, 진하게),  
면색(파랑), 정렬(수평·수직-가운데)
- 3) 원그리기 : 크기(130mm×130mm, 크기 고정), 면색(흰파랑)
- 4) 그림삽입 : USB에 저장된 [이미지] 폴더의 그림파일을 적용  
크기(40mm×30mm, 크기 고정), 선(이중선, 파란색)
- 5) 글맵시 : 크기(40mm×40mm, 크기 고정), 글자모양(맑은고딕, 빨강)
- 6) 글상자 : 크기(32mm×14mm, 크기 고정), 선종류(점선), 면색(투명),  
글자모양(맑은고딕, 15pt, 자간을 조절하여 한줄로 입력), 정렬(수직, 수평 -가운데)
- 7) 다각형그리기 : 크기(13mm×8mm, 크기 고정), 면색(다양하게 임의의 색 지정)
- 8) 호그리기 : 크기(15mm×15mm, 크기 고정), 면색(흰색), 글자모양(맑은고딕, 15pt, 진하게)  
정렬(수평·수직-가운데)

#### <출력 형태>



### 3. Festival Summary

가. '경진번호.xlsm' 완료문서의 '영어2' 시트의 일일체험에서 [B3:B11], [D3:G11] 영역을 복사 하여 붙여넣기

나. 표 데이터

- 1) 표 정렬 : 제목열(가운데), '프로그램', '참가대상', '참가자격', '참가정원' (가운데)  
'참가비용' (오른쪽, 오른쪽여백 5)
- 2) 셀 테두리 : 바깥쪽 테두리(굵게) 적용
- 3) 글자모양 : 제목열(굴림, 11pt, 진하게), 나머지는 모두(굴림, 10pt) 적용
- 4) 각주 : 제목열 '참가자격'에 다음의 내용으로 각주 삽입, 각주서식(굴림, 10pt), 수식편집기적용

$$1) \text{ 참가자격 등급 산출 공식 : } \sum_{k=1}^n \frac{1}{k(k+d)} = \sum_{k=1}^n \frac{1}{d} \left( \frac{1}{k} - \frac{1}{k+d} \right)$$

- 5) 캡션 기능 사용 : 표의 오른쪽 위에 다음 내용의 캡션 삽입(굴림, 10pt)

※ 참가비용(1인당기준, 단위 : 원)

### 4. 전국 영어마을 분포 및 방문 현황

가. USB에 저장된 [이미지] 폴더의 그림파일(지도.jpg)을 적용하여 <출력형태1>처럼 작성

- 1) 도형 서식 적용 : 선(0.5mm, 빨간색), 개체 묶기
- 2) 글꼴 : 굴림, 10pt

나. 다음 <조건>에 따라 차트 작성

- 1) 차트 작성을 위한 표 작성

구 분	2010년	2011년	2012년
서울 마을	98	130	142
경기 마을	115	120	135
강원 마을	92	80	101
충북 마을	123	169	179

- 2) 차트데이터 : 표 내용에서 4개 영어마을별 2010년, 2011년, 2012년 값 이용
- 3) 종류 : '2차원 꺾은 선'으로 작업
- 4) 제목 : '전국영어마을 방문 현황', 서식(굴림, 진하게, 15pt), 선모양(한줄로), 그림자위치(2pt)
- 5) 제목 이외의 전체 글꼴 : 굴림, 보통, 10pt
- 6) 기타 나머지 사항은 <출력형태2>와 동일하게 처리

□ [프레젠테이션] 문제

공통사항(10점)

1. 슬라이드에는 슬라이드 번호와 바닥글을 삽입한다.(단, 1번 슬라이드는 제외한다.)  
※ 바닥글 텍스트는 '제19회 경기상업경진대회-경진번호'로 입력한다
2. 슬라이드 마스터 기능을 적용하여 동일한 배경을 작성한다.  
(단, 1번 슬라이드는 제외한다.)
3. 지정된 슬라이드에 애니메이션을 반드시 설정하여야 한다.

지시사항

1. 다음의 조건으로 슬라이드를 작성하시오.

- 워드프로세서 문제지의 [참고자료], [경진자가 작성한 워드프로세서 및 스프레드시트 답안파일]을 활용하여 '2019 ENGLISH VILLAGES FESTIVAL'를 프레젠테이션으로 작성
- 슬라이드는 다음의 순서에 의해 9개로 작성

- |                                       |                                |
|---------------------------------------|--------------------------------|
| 1. 제목 슬라이드[10점]                       | 2. 경기영어마을 소개[10점]              |
| 3. 프로그램 이용안내[10점]                     | 4. Cyber English Villages[10점] |
| 5. Cyber English Villages 프로그램내용[10점] | 6. 경기영어마을 장점[10점]              |
| 7. 비전 제시[10점]                         | 8. 전국 영어마을 분포 현황[10점]          |
| 9. 프로그램별 예상 매출액[10점]                  |                                |

슬라이드1

아래의 작성조건에 따라 슬라이드를 작성하시오.[10점]

작성조건

1. 제목슬라이드 작성 : 작성하는 프레젠테이션 자료의 주제가 표현되도록 작성한다.  
(단, 본인의 인적사항은 나타나지 않게 한다.)
2. 슬라이드 레이아웃을 [제목 슬라이드]로 설정하여 작성한다.
3. 모든 내용은 창의적으로 작성한다.

## 슬라이드2

아래의 작성조건에 따라 슬라이드를 작성하시오.[10점]

### 작성조건

1. 경기영어마을 소개를 시각적으로 표현하되 법인명, 설립년도, 소재지, 설립목적, 핵심 내용이 포함되도록 작성한다.
2. 슬라이드마스터 기능을 활용하여 2~9번 슬라이드의 배경화면을 작성한다.
3. 슬라이드 구성과 내용은 창의적으로 작성하되, 애니메이션을 1회 이상 적용한다.

## 슬라이드3

아래의 작성조건에 따라 슬라이드를 작성하시오.[10점]

### 작성조건

1. 프로그램 이용안내를 시각적으로 표현하되 프로그래밍, 참가대상, 참가자격, 참가비용, 정원에 대한 내용을 포함하여 작성한다.
2. 슬라이드 구성과 내용은 창의적으로 작성하되, 애니메이션을 1회 이상 적용한다.

## 슬라이드4

아래의 작성조건에 따라 슬라이드를 작성하시오. [10점]

### 작성조건

1. Cyber English Villages의 행사 개요를 시각적으로 표현하여 작성하시오.
2. 슬라이드 구성은 창의적으로 작성하되, 애니메이션을 1회 이상 적용하시오.

## 슬라이드5

아래의 작성조건에 따라 슬라이드를 작성하시오. [10점]

### 작성조건

1. Cyber English Villages의 핵심 프로그램 내용을 시각적으로 표현하여 작성하시오.
2. 슬라이드 구성은 창의적으로 작성하되, 애니메이션을 1회 이상 적용하시오.

## 슬라이드6

아래의 작성조건에 따라 슬라이드를 작성하시오. [10점]

### 작성조건

1. 경기영어마을의 장점을 간단히 요약하여 시각적으로 표현하시오.
2. 스마트아트를 1회 이상 적용하여 작성하시오.
3. 슬라이드 구성은 창의적으로 작성하되, 애니메이션을 1회 이상 적용하시오.

## 슬라이드7

아래의 작성조건에 따라 슬라이드를 작성하시오. [10점]

### 작성조건

1. 비전 제시를 시각적으로 표현하여 작성하시오.
2. 슬라이드 구성은 창의적으로 작성하되, 애니메이션을 1회 이상 적용하시오.

## 슬라이드8

아래의 작성조건에 따라 슬라이드를 작성하시오. [10점]

### 작성조건

1. USB에 저장된 [이미지] 폴더의 그림파일을 적용하여 전국 영어마을 분포 현황을 시각적으로 표현하여 작성하시오.
2. 슬라이드의 구성은 창의적으로 작성하시오.

## 슬라이드9

아래의 작성조건에 따라 슬라이드를 작성하시오. [10점]

### 작성조건

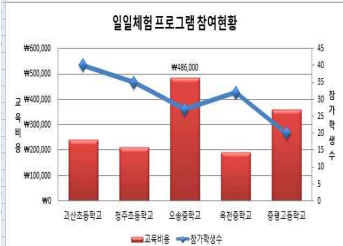
1. 프로그램별 예상 매출액을 차트로 표현하여 작성하시오.
2. 작성한 스프레드시트의 답안파일에서 '영어3'시트의 'Kidz Music', 'Kidz Science', 'World Discovery' 프로그램의 초등학교(괴산초등학교, 청주초등학교, 목도초등학교) 참여인원에 따른 예상 매출액을 분석하는 차트를 작성하시오.

□ 스프레드시트 정답 예시

Courses (연수형과정)							
구분	과정	입소대상	입소자적	교육기간	요일	시간	비고
4	초등학생	주중초등	4학년	A등급	1박2일	월요일 ~ 금요일	09:00 ~ 21:00 개별입소 불가
5	초등학생	주중초등	4학년	B등급	1박2일	월요일 ~ 금요일	09:00 ~ 21:00 개별입소 불가
6	초등학생	주중초등	4학년	C등급	1박2일	월요일 ~ 금요일	09:00 ~ 21:00 개별입소 불가
7	초등학생	주중초등	5학년	A등급	2박3일	월요일 ~ 금요일	09:00 ~ 21:00 개별입소 불가
8	초등학생	주중초등	5학년	B등급	2박3일	월요일 ~ 금요일	09:00 ~ 21:00 개별입소 불가
9	초등학생	주중초등	5학년	C등급	2박3일	월요일 ~ 금요일	09:00 ~ 21:00 개별입소 불가
10	초등학생	주중초등	6학년	A등급	4박5일	월요일 ~ 금요일	09:00 ~ 21:00 개별입소 불가
11	초등학생	주중초등	6학년	B등급	4박5일	월요일 ~ 금요일	09:00 ~ 21:00 개별입소 불가
12	초등학생	주중초등	6학년	C등급	4박5일	월요일 ~ 금요일	09:00 ~ 21:00 개별입소 불가
13	초등학생	주말초등	3학년	A등급	1박2일	토요일 ~ 일요일	09:30 ~ 21:00
14	초등학생	주말초등	3학년	B등급	1박2일	토요일 ~ 일요일	09:30 ~ 21:00
15	초등학생	주말초등	3학년	C등급	1박2일	토요일 ~ 일요일	09:30 ~ 21:00
16	초등학생	주말초등	4학년	A등급	1박2일	토요일 ~ 일요일	09:30 ~ 21:00
17	초등학생	주말초등	4학년	B등급	1박2일	토요일 ~ 일요일	09:30 ~ 21:00
18	초등학생	주말초등	4학년	C등급	1박2일	토요일 ~ 일요일	09:30 ~ 21:00
19	초등학생	주말초등	5학년	A등급	1박2일	토요일 ~ 일요일	09:30 ~ 21:00
20	초등학생	주말초등	5학년	B등급	1박2일	토요일 ~ 일요일	09:30 ~ 21:00
21	초등학생	주말초등	5학년	C등급	1박2일	토요일 ~ 일요일	09:30 ~ 21:00
22	초등학생	주말초등	6학년	A등급	1박2일	토요일 ~ 일요일	09:30 ~ 21:00
23	초등학생	주말초등	6학년	B등급	1박2일	토요일 ~ 일요일	09:30 ~ 21:00
24	초등학생	주말초등	6학년	C등급	1박2일	토요일 ~ 일요일	09:30 ~ 21:00
25	초등학생	주말가족	가족단위	A등급	1박2일	토요일 ~ 일요일	09:30 ~ 21:00 1가족 4명 이하로 제한
26	초등학생	주말가족	가족단위	B등급	1박2일	토요일 ~ 일요일	09:30 ~ 21:00 1가족 4명 이하로 제한
27	초등학생	주말가족	가족단위	C등급	1박2일	토요일 ~ 일요일	09:30 ~ 21:00 1가족 4명 이하로 제한
28	초등학생	방학집중	6학년	A등급	4주	월요일 ~ 일요일	09:00 ~ 21:00
29	초등학생	방학집중	6학년	B등급	4주	월요일 ~ 일요일	09:00 ~ 21:00
30	초등학생	방학집중	6학년	C등급	4주	월요일 ~ 일요일	09:00 ~ 21:00
31	중학생	주중중등	2학년	A등급	4박5일	월요일 ~ 금요일	09:00 ~ 21:00 학교단위 입소

One Day Programs (일일체험)									
구분	프로그램	수업부제	참가대상	참가자적	참가비용	교육장소	요일	시간	
4	유지부	Fun World	My favourite food is...	전4세~초등학교 3학년	A등급	4명	5,000원	Funworld	수요일~일요일 10:30~17
5	유지부	Kindy Drawing	Alphabet letter adventure with English village friends	전5세~초등학교 1학년	B등급	4명	5,000원	TV studio	수요일~일요일 11:30~17
6	유지부	Kindy Music	The Magical Music Box	전4세~초등학교 2학년	C등급	4명	5,000원	Exhibition-Studio	수요일~일요일 15:30~16
7	초등부	Kidz Play	Photography	전4세~초등학교 2학년	A등급	4명	6,000원	Exhibition-Studio	수요일~일요일 13:30~16
8	초등부	Creative Kidz	Pinocchio and puppet friends	초등학교 3학년~4학년	B등급	4명	6,000원	Kidz Plant	수요일~일요일 11:30~15
9	초등부	Kidz Music	Hippocrey's Journey	초등학교 1학년~4학년	C등급	4명	6,000원	Exhibition-Rainbow	수요일~일요일 10:30~17
10	초등부	Kidz Science	Inventions	초등학교 3학년~4학년	A등급	4명	6,000원	Melody	수요일~일요일 13:30~17
11	초등부	World Discovery	Countries cities and landmarks	초등학교 3학년~4학년	B등급	4명	5,000원	World Discovery	수요일~일요일 11:30~17
12	가족형	Home Baking	Chocolate Muffin	가족 및 성인	B등급	3인/팀 * 5명	18,000원	Creativity Central - Pepper	토요일~일요일 11:30~16
13	연말기	Kidz Engineering	Rebuilding Toy Land	초등학교 1학년~4학년	C등급	12명	14,000원	Robot Workshop	수요일~일요일 10:30~17
14	공연	공연수업	Where in the World's Cheekins?	중학교 1학년~3학년	A등급	10명	13,000원	도서관	수요일~일요일 10:30~14
15	공연	공연수업	Jazz and Space Have A Very Different Day	중학교 1학년~3학년	B등급	10명	12,000원	어린이도서관	수요일~일요일 12:30~16
16	공연	공연수업	Campout Musical	초등학교 1학년~3학년	A등급	10명	15,000원	콘서트홀	수요일~일요일 11:30~17
17	기타	공공체험	포시빌(온라인) 유채국 병원 경찰서 및 여행사 체험	모든연령대	C등급	15명	2,000원	Role-Playground 12	수요일~일요일 10:30~15

2012년 일일체험 프로그램 참여현황									
프로그램	참가학교	참가대상	교육기간	참가학생수	참가비용	교육비용	순위	순위 자치	프로그램 비용
Kidz Music	고산초등학교	2학년	7월	40	₩6,000	₩240,000	3	***	Kidz Music ₩6,000
Kidz Science	장주초등학교	4학년	8월	35	₩6,000	₩210,000	4	****	Kidz Science ₩6,000
World Discovery	목도초등학교	3학년	11월	29	₩5,000	₩145,000	9		World Discovery ₩5,000
Kidz Engineering	동해초등학교	4학년	5월	11	₩4,000	₩154,000	7		Kidz Engineering ₩14,000
World Discovery	서원초등학교	6학년	10월	27	₩5,000	₩135,000	11		Musical ₩15,000
Kidz Engineering	문리중학교	1학년	4월	10	₩4,000	₩140,000	10		Home Baking ₩18,000
Home Baking	오송중학교	3학년	12월	27	₩18,000	₩486,000	1	*	
Kidz Science	죽전중학교	2학년	10월	32	₩6,000	₩192,000	5	*****	교육비용이 가장 큰 참가학교
Kidz Music	오송중학교	3학년	9월	29	₩6,000	₩174,000	6		오송중학교
Home Baking	장영초등학교	1학년	6월	20	₩18,000	₩360,000	2	**	교육비용의 평균
Musical	풍곡초등학교	2학년	5월	8	₩15,000	₩120,000	12		
Musical	학산초등학교	3학년	12월	10	₩15,000	₩150,000	8		₩209,000



교육 프로그램 예약 관련									
프로그램	교육일정	참가대상	대상성별	1인 참가비용	참가학생수	단체할인	총 교육비용	프로그램	교육일정
								Kidz Music	5월
								Kidz Science	6월
								World Discovery	7월
								Kidz Engineering	8월
								Musical	9월
								Home Baking	10월
									11월
									12월

□ 워드프로세서 정답 예시

## 1. 경기영어마을 소개

구분	내용
설립년도	2010년 5월
설립목적	1) 외화 낭비 감소 2) 과도한 사교육비 절감 3) 교육 불평등 해소
프로그램	1) KIDZ ENGINEERING 2) HOMERAKING 3) KIDZ MUSIC 4) KIDZ PLAY 5) CREATIVE KIDZ 6) KIDZ SCIENCE 7) WORLD DISCOVERY
특징	1) 생활속에서 자연스러운 영어 체험학습 가능 2) 세계 시민의식을 배우고 영어가 의사소통의 수단이라는 것을 느끼게 함 3) 수강생 스타트가 피스 후에도 즐겁게 영어 학습에 임할 수 있도록 함
사이버 영어마을	1) 주제 : Survival English 2) 기간 : 2019년 7월1일 ~ 12월 30일 (6개월) 3) 장소 : <a href="http://www.cyber.es.go.kr">http://www.cyber.es.go.kr</a> 4) 내용 : 생활영어, 초보영어, 비즈니스영어, 시험대비영어, 관광영어 5) 후원 : 교육부, 시도교육청, 문화관광부
비전	1) 국제적 감각과 소양을 갖춘 글로벌 인재양성 2) 해외연수기관으로 아시아의 베이스캠프 역할

## 2. Cyber English Villages

## 3. Festival Summary

※ 참가비용(1인당기준, 단위 : 원)

프로그램	참가대상	참가자격	참가정원	참가비용
Fun World	만14세~초등학교 3학년	A등급	40명	5,000원
Kindy Drawing	만15세~초등학교 1학년	B등급	40명	5,000원
Kindy Music	만14세~초등학교 2학년	C등급	40명	5,000원

## 4. 전국 영어마을 분포 및 방문 현황

<전국 영어마을 방문 현황>

구분	2010년	2011년	2012년
서울 마을	98	130	142
경기 마을	115	120	135
강원 마을	92	80	101
충북 마을	123	169	179

## 재단법인 경기영어문화원

수신자 수신자 참조

(경유)

제목 2019 경기영어마을 소개 및 캠프 행사 참여에 대한 안내문 발송

- 귀교의 무궁한 발전을 기원합니다.
- 2016년 5월 국내 최대 규모로 개원된 경기 영어마을은 전국의 초·중·고학생들에게 방학 동안 자연과 함께 살아 있는 영어를 체험할 기회를 제공받을 수 있도록 하기 위하여 불임과 같이 행사를 개최하오니 부디 귀교의 학생들이 많이 참여할 수 있도록 홍보를 부탁드립니다.

붙임 2019 경기영어마을 소개 및 캠프 행사 참여 안내문 1부. 끝.



## □ 프레젠테이션 정답 예시

### 2019 ENGLISH VILLAGES FESTIVAL

생활 속의 영어를 배우는 공간  
경기영어마을

### 소개

- ▶ 제10회 경기영어마을
- ▶ 2019년 5월에 설립
- ▶ 외환은행빌딩 5층, 교도관 사교관과 함께, 교육 프로그램들을 해소하기 위해 설립

### 프로그램 이용안내

구분	내용
1. KIDZ ENGINEERING	
2. HOMEBAKING	
3. KIDZ MUSIC	
4. KIDZ PLAY	
5. CREATIVE KIDZ	
6. KIDZ SCIENCE	
7. WORLD DISCOVERY	
참가대상	만 4세~초6학년
참가자격	A등급~C등급
참가비용	5,000원~6,000원
정원	40명

### Cyber English Villages 행사개요

교육부와 시도 교육청, 문화관광체육부 후원으로 초등 및 중학생들의 방학 학습과 일련된 학습으로 한 영어마을

'Survival English'라는 주제로 2019.07.01~2019.12.30까지 6개월간 1차 총 6회차에 걸쳐 운영을 통해 학습을 실시

생활영어, 초보영어, 비즈니스영어, 사립영어, 관광영어로 주제를 학습 가능

### Cyber English Villages 프로그램

### 경기영어마을의 장점

1. 다양한 영어 프로그램 운영을 통해 학습 효과를 높인다
2. 다양한 영어 프로그램을 운영하여 학습 효과를 높인다
3. 다양한 영어 프로그램을 운영하여 학습 효과를 높인다

### 비전

국제적 감각과 소양을 갖춘 글로벌 인재 양성

해외연수기간으로 아시아의 영어 스텝 역할

### 전국 영어마을 분포 현황

### 프로그램별 예상 매출액