



가 정 통 신 문










54660 전북 익산시 배산로 14길 12-4 <http://www.mohyeon.es.kr>

Iri-Mohyeon
Elementary School
교무실 063)858-2450
행정실 063)858-2452

수두 감염병 예방관리 안내

학부모님 안녕하십니까?

최근 우리학교에서 **수두환자가 발생하고 있어** 수두 예방 및 관리에 대한 내용을 안내드리니 참고하시어 예방수칙을 준수하여 주시고, 수두에 감염되었거나 증상이 의심될 경우 의료기관을 방문하여 진료받도록 조치하여 주시기 바랍니다.

구 분	내 용								
개요	● 수두-대상포진 바이러스(varicella-zoster viurs)에 감염되어 발생하는 질환								
감염경로	● 수포성 병변에 직접 접촉, 호흡기 분비물의 공기 전파를 통해 감염								
잠복기	● 10~21일(평균 14~16일), 대개 14~16일 이내 증상이 나타남								
전염가능기간	● 발진 1-2일 전부터 모든 병변이 가피로 았을 때까지								
등교중지 기간	● 모든 수포에 가피(딱지)가 형성될 때까지 (발진 발생 후 최소 5일간)								
임상 증상 및 징후	● 흔한 증상은 발진, 발열, 두통, 식욕상실 등								
	● <u>가려움을 동반한 수포성 발진이 보통 머리에서 나타나, 이후 몸통, 사지로 퍼지는 양상</u> 으로 나타나며, 수포는 가피를 남기고 호전됨								
	<table><tr><th>전구기</th><th>발진기</th><th>회복기</th></tr><tr><td></td><td></td><td></td></tr><tr><td>미열, 권태감(나른함)을 보임</td><td>주로 머리, 몸통, 사지에 발생, 반점→구진→수포(매우 가려움) →농포→가피 순으로 진행</td><td>모든 피부병변의 가피 가 형성되어 회복</td></tr></table>	전구기	발진기	회복기				미열, 권태감(나른함)을 보임	주로 머리, 몸통, 사지에 발생, 반점→구진→수포(매우 가려움) →농포→가피 순으로 진행
전구기	발진기	회복기							
									
미열, 권태감(나른함)을 보임	주로 머리, 몸통, 사지에 발생, 반점→구진→수포(매우 가려움) →농포→가피 순으로 진행	모든 피부병변의 가피 가 형성되어 회복							
예방법	● 손씻기, 기침 예절 등 개인위생 철저히 하기 ● 수두 예방접종 미완료자는 반드시 예방접종 받기 - 수두 예방접종을 하지 않은 경우 환자와 접촉 후 72시간 안에 예방접종을 하면 70~100% 발병 예방, 발병해도 증상 완화 효과 있음 ● 의심증상이 발생하면 곧바로 의료기관에 방문하여 진료받기(외출시에 마스크 착용) ● 소독과 환기 자주하기								
수두 확진 시	등교중지 → 담임교사에게 알리기 → 완치 후 병명과 격리기간이 명시된 진료확인서(의사소견서, 진단서 등) 학교로 제출(출석 인정)								
수두 의심 시	등교중지 → 담임교사에게 알리기 → 병원에서 진료 받기 → 이상이 없다면 등교, 확진 시 등교중지								

2025년 5월 29일

이리모현초등학교장(직인생략)