

GED 교사추천선발시스템 매뉴얼

학생용
[전국공통]

이 매뉴얼은 2024년 9월 1일 버전입니다.



한국교육개발원
KOREAN EDUCATIONAL DEVELOPMENT INSTITUTE



영재교육연구센터
NATIONAL RESEARCH CENTER FOR GIFTED AND TALENTED EDUCATION

학생 지원 순서 요약

- ① ■ 홈페이지 <https://ged.kedi.re.kr> 접속
- ② ■ GED에 처음 온 학생은 **회원가입**
■ 아이디가 이미 있는 학생은 꼭 **기존 아이디**를 사용
- ③ ■ 학생 아이디로 **로그인**
- ④ ■ **선발** 아이콘 클릭
- ⑤ ■ **영재지원 (학생)** 아이콘 클릭
- ⑥ ■ **지원서 작성** 클릭
- ⑦ ■ 화면을 따라 순차적으로 영재지원 및 완료
- ⑧ ■ **지원서를 출력**해서 선생님께 제출
- ⑨ ■ 선발요강에서 이후 일정을 확인
- ⑩ ■ 합격자 발표일에 합격 확인

1 시스템 접속

◇ 안내

- ▶ 안녕하세요. 전국의 영재교육을 희망하는 학생과 학부모 여러분. 환영합니다.
안내해드리는 순서에 따라 쉽고 편리한 온라인 지원을 해보시기 바랍니다.

① ■ 홈페이지 (<https://ged.kedi.re.kr>) 에 접속합니다.

안내 꼭 크롬 브라우저를 이용하세요!



(O)



(X)

안내

포털에서 “영재교육종합데이터베이스” 또는 “GED” 로 검색하셔도 됩니다.

② GED에 처음 오신 분은 회원가입을 합니다. 이미 아이디가 있는 학생은 꼭 이전 아이디를 사용하세요.

■ 주의 학생의 아이디를 매번 새로 만들어야 하나요?

- ▶ 절대 안됩니다. 꼭 이전에 사용한 아이디를 다시 사용하세요
- ▶ 학생의 아이디가 이전과 다를 경우 발달기록부 연동이 안됩니다.

■ 주의 학부모 이름으로 가입하고 지원해도 되나요?

- ▶ 절대 안됩니다. 지원자 이름이 학부모님이 되어 지원이 무효가 됩니다.
- ▶ 회원가입을 잘못하신 경우 새로 회원가입을 진행하세요.

③ ■ 학생 아이디로 로그인 합니다.



안내 휴대폰 번호가 변경되서 문자를 못받는 경우

▶ GED로 전화해서 본인 확인 후 임시 비밀번호를 안내받으세요.

안내 로그인에 10번 실패해서 잠긴 경우

▶ GED로 전화해서 본인 확인 후 잠금해제를 풀어주세요.

2 영재 지원하기

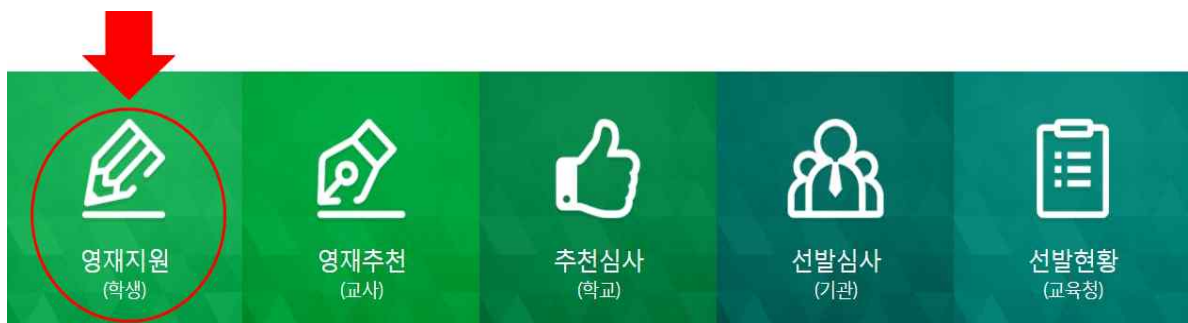
◇ 안내

▶ 학생 아이디로 로그인 하셨다면, 영재교육 지원서를 작성해보겠습니다!

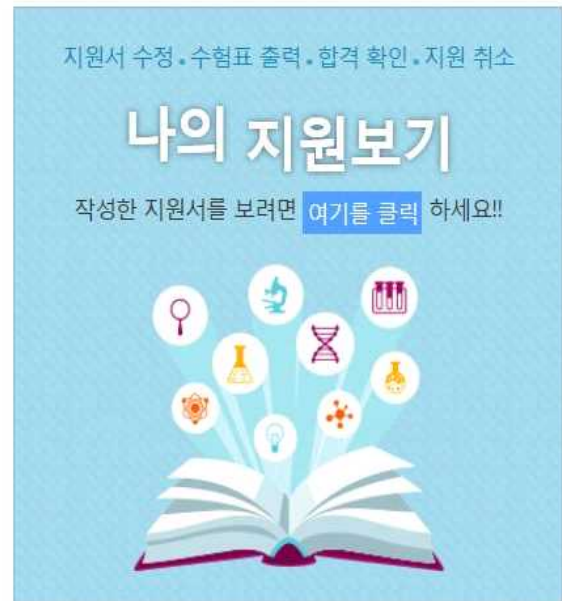
① ■ 선발 아이콘을 클릭합니다.



② ■ 영재지원 (학생) 아이콘을 클릭합니다.



③ ■ 지원서 작성을 클릭합니다.



④ ■ 1~10단계까지 각 단계별 내용을 작성합니다.

온라인 지원하기					나의 지원 보기				
1. 지원학생 정보입력	2. 보호자정보입력	3. 학교/학년입력	4. 사진등록	5. 지원과정 선택					
6. 선발요강확인	7. 검사지 작성	8. 지원유형선택	9. 개인정보제공동의	10. 지원완료					

안내 10 단계 까지 도달해야 완료가 됩니다

▶ 중간에 멈추면 지원이 완료되지 않습니다. 꼭 10단계 까지 진행 하세요

1~4 단계

- ▶ 1단계: 지원학생 정보를 입력합니다.
- ▶ 2단계: 보호자 정보를 입력합니다.
- ▶ 3단계: 학교/학년을 입력합니다.
- ▶ 4단계: 사진을 등록합니다.

1. 지원학생 정보입력	2. 보호자정보입력	3. 학교/학년입력	4. 사진등록	5. 지원과정 선택
6. 선발요강확인	7. 검사지 작성	8. 지원유형선택	9. 개인정보제공동의	10. 지원완료

5. 지원과정 선택

필수

교육연도: 2025년 소재시도: 제주

2025년의 학생 학년: ☐ 초1 ☒ 초2 ☐ 초3 ☐ 초4 ☐ 초5 ☐ 초6 ☐ 중1 ☐ 중2 ☐ 중3 ☐ 고1 ☐ 고2 ☐ 고3

지역교육청: 전체 기관유형: 전체

교육영역: ☐ 수학 ☐ 과학 ☐ 수.과학 ☐ 정보과학 ☐ 인문사회 ☐ 외국어 ☐ 발명 ☐ 음악 ☐ 미술 ☐ 체육 ☐ 융합 ☐ 기타

지원기관명:

목록 수: 10건 (한 페이지에 보이는 모집과정의 수)

도움말
아래 자동으로 검색된 모집과정 중에서 찾아보고, 검색 결과가 너무 많으면 선택 조건을 하나씩 넣고 검색해보세요

• 모집과정 총 1 건

No	시도	지역	지원기관	모집과정명	교육영역	교육학년	지원시작일	마감일	문의번호	지원
1	제주	제주시	한국교육개발원 영재교육원	테스트과정 (지원금지)	수학	초1, 초2	2024-07-06 00:00:00	2024-07-06 23:59:59		<input type="button" value="지원하기"/>

5단계

: 지원과정 선택

- ▶ 지원과정 검색 시 필수(교육연도, 소재시도, 학년)만 선택된 상태에서 검색버튼을 누릅니다.
- ▶ 모집과정이 너무 많아 지원 과정을 찾기 어려운 경우에만 지역이나 교육 영역을 선택하고 검색합니다.

■ 주의

지원기관명을 입력하면 검색이 잘 되지 않습니다.

- ▶ 선택 조건에 지원기관명을 입력하는 경우 입력한 기관명이 정확하게 일치하지 않을 경우 검색이 되지 않습니다.
 - ▶ 가급적 지원기관명 전체를 입력하지 마시고 입력하지 않거나 일부 단어만 입력해보시기 바랍니다.
- 예) 아라중영재학급을 검색하는 경우
아라중학교 영재학급 -> **검색 안됨**
아라중학교 -> **검색 안됨**
아라중 -> **검색 됨**
아라 -> **검색 됨**

- ▶ 지원할 모집과정을 찾았다면 **지원하기** 버튼을 눌러 **지원서 작성**을 시작합니다.

6단계:
선발요강확인

6. 선발요강확인

7. 검사지 작성

8. 지원유형선택

9. 개인정보제공동의

10. 지원완료

6. 선발요강확인

모집요강

다운로드

도움말

모집요강을 꼭 다운로드받아 확인해주세요

지원기관명	한국교육개발원 영재교육원	시도	제주	과정명	테스트과정 (지원금지)
대상학년	초1, 초2	영역	수학	사건필수여부	Y
지원마감일시	2024-07-06 23:59:59	교사추천마감일시	2024-07-06 23:59:59		
지원취소 가능일	2024-07-06 23:59:59				
시도그룹	제한없음	지역그룹	제한없음		
지원자격					
선발일정					
지원자 주의사항					
기관문의번호					

이전단계

다음단계

- ▶ 지원하는 과정의 선발 정보를 확인합니다.
- ▶ 모집요강을 반드시 다운로드하여 지원 자격, 방법, 전형 일정 등을 확인합니다.
- ▶ 사회통합전형 및 학교밖청소년 전형으로 지원하고자 하는 경우 지원 방법, 제출 서류 등도 모집요강에서 반드시 확인해야 합니다.

7단계:
검사지 작성

6. 선발요강확인

7. 검사지 작성

8. 지원유형선택

9. 개인정보제공동의

10. 지원완료

7. 검사지작성

자기보고서 (학생용)

검사지 작성

저장이 완료되었습니다.

도움말

- 검사지 작성을 클릭하고 모든 검사지를 작성하세요.
 - 검사지는 지원 완료 후에도 선생님의 추천 전까지는 작성·수정할 수 있습니다.

이전단계

다음단계

- ▶ 등록된 학생용 검사지를 모두 작성합니다.
- ※ 기관에 따라 작성해야 할 학생용 검사지가 없는 경우도 있습니다. 별도의 검사지가 보이지 않는다면 다음단계로 진행하시면 됩니다.
- ▶ 작성한 자기 보고서는 교사추천이 완료되기 전까지 나의지원보기에서 확인 및 수정이 가능합니다.

8단계:
지원유형선택

6. 선발요강확인

7. 검사지 작성

8. 지원유형선택

9. 개인정보제공동의

10. 지원완료

8. 지원유형선택

전형유형

☒ 일반전형
 ☐ 사회통합전형

지원자격

☒ 일반추천
 ☐ 특별추천 (영재교육수료예정자 등)

* 특별추천 (영재교육수료예정 등) 전형이 없는 모집과정입니다.

이전단계

다음단계

- ▶ **전형유형**을 선택합니다.
 - ▶ **사회통합전형 및 학교밖청소년 전형**으로 지원하는 경우 **모집요강에서 관련 내용을 확인 후** 지원합니다.
-
- ▶ 9단계: 개인정보동의에 체크 합니다.
 - ▶ 10단계: 지원이 완료되었습니다. **지원서를 출력**하거나 **나의 지원보기**를 확인할 수 있습니다.



3

나의 지원보기

◇ 안내

- ▶ 영재교육 지원서를 잘 작성하셨나요?
- ▶ 지금부터는 내가 한 영재지원을 확인하는 방법을 알아보겠습니다.

① ■ 나의 지원보기를 클릭합니다.



지원현황

지원취소현황

교육연도

2025년

검색

No	연도	지원기관	지원과정	지원시작일	지원마감일	지원일자	추천마감일	내용확인
1	2025	한국교육개발원 영재교육원	테스트과정 (지원금지)	2024. 07. 06	2024. 07. 06 23:59:59	2024. 07. 06	2024. 07. 06 23:59:59	단일

		② 지원확인/수정/취소		공고다운로드	지원서 출력	⑤ 수료표 출력
③ 전형 단계1		지원서작성	교사추천	학교추천위원회	선정심사위원회	합격자발표
합격자발표일		1차 합격자 발표일 : 2024년 07월 07일 23시 59분 59초 최종 합격자 발표일 : 2024년 07월 08일 23시 59분 59초				
기관문의번호						
④ 전형 단계 내용1		추천인없음				

①지원내역 확인	▶ 지원서 접수 내역 을 확인할 수 있습니다.																								
②지원확인/수정/취소	<p>▶ 지원서를 수정하려면 지원확인/수정/취소 버튼을 클릭합니다.</p> <p>▶ 작성하지 않았거나 작성이 완료되지 않은 학생 검사지는 반드시 작성을 완료하세요.</p> <p>• 검사지 작성 * 검사지 작성은 교사추천 전에만 가능합니다. 교사추천 후에는 추천서를 회수해야만 수정하고 저장할 수 있습니다.</p> <p>자기보고서(학생용) 검사지 작성 * 작성이 완료되었습니다.</p> <div style="border: 1px solid #f00; padding: 5px; margin-top: 10px;"> <p style="text-align: center;">■ 주의 검사지는 교사 추천전에만 수정됩니다!</p> <p>▶ 선생님이 추천하신 이후에는 학생용 검사지에 저장 버튼이 없어집니다.</p> <p>▶ 반드시 추천교사가 추천하시기 전에 검사지를 작성하세요!</p> </div>																								
③전형 단계 확인	<p>▶ 현재 진행중인 전형 단계를 표시합니다.</p> <p>▶ 현재 진행중인 전형 단계의 세부 내용이 표시됩니다.</p> <table border="1" style="width: 100%; border-collapse: collapse; text-align: center;"> <thead> <tr style="background-color: #d8bfd8;"> <th style="padding: 5px;">전형단계 내용</th><th style="padding: 5px;">추천 상태</th></tr> </thead> <tbody> <tr><td style="padding: 5px;">추천인없음</td><td style="padding: 5px;">아직 교사 추천을 시작하지 않았습니다.</td></tr> <tr><td style="padding: 5px;">추천서작성중</td><td style="padding: 5px;">선생님이 추천서를 작성하고 있습니다.</td></tr> <tr><td style="padding: 5px;">교사추천완료</td><td style="padding: 5px;">선생님이 추천을 완료한 상태입니다.</td></tr> <tr><td style="padding: 5px;">학교심사중</td><td style="padding: 5px;">학교에서 추천할지 심사중인 상태입니다.</td></tr> <tr><td style="padding: 5px;">학교심사 통과 / 기관심사1단계심사중</td><td style="padding: 5px;">학교추천을 받았습니다. 수험표를 출력할 수 있습니다.</td></tr> <tr><td style="padding: 5px;">학교추천탈락</td><td style="padding: 5px;">학교추천을 받지 못하였습니다.</td></tr> <tr><td style="padding: 5px;">기관심사 1단계 합격 / 기관심사 2단계 심사중</td><td style="padding: 5px;">지원 기관 1단계 전형에 합격하였습니다. 2단계 심사중 입니다.</td></tr> <tr><td style="padding: 5px;">기관심사 1단계 불합격</td><td style="padding: 5px;">지원 기관 1단계 전형에 불합격하였습니다.</td></tr> <tr><td style="padding: 5px;">합격자발표대기중</td><td style="padding: 5px;">기관에서 최종 합격자를 선정하여 발표를 남기고 있습니다.</td></tr> <tr><td style="padding: 5px;">축하합니다. 최종합격입니다.</td><td style="padding: 5px;">지원 기관에 최종 합격하였습니다.</td></tr> <tr><td style="padding: 5px;">최종불합격입니다.</td><td style="padding: 5px;">지원 기관에 최종 불합격하였습니다.</td></tr> </tbody> </table> <div style="border: 1px solid #007bff; padding: 5px; margin-top: 10px; background-color: #e0f0ff;"> <p style="text-align: center;">안내 자주 묻는 질문!</p> <p>▶ 합격자 발표일이 지났는데 심사중 또는 발표대기중 이라고 뜹니다. 영재교육기관에서 합격자 발표 처리를 진행하지 않은 것입니다. 지원한 영재교육기관으로 문의해보시기 바랍니다.</p> </div>	전형단계 내용	추천 상태	추천인없음	아직 교사 추천을 시작하지 않았습니다.	추천서작성중	선생님이 추천서를 작성하고 있습니다.	교사추천완료	선생님이 추천을 완료한 상태입니다.	학교심사중	학교에서 추천할지 심사중인 상태입니다.	학교심사 통과 / 기관심사1단계심사중	학교추천을 받았습니다. 수험표를 출력할 수 있습니다.	학교추천탈락	학교추천을 받지 못하였습니다.	기관심사 1단계 합격 / 기관심사 2단계 심사중	지원 기관 1단계 전형에 합격하였습니다. 2단계 심사중 입니다.	기관심사 1단계 불합격	지원 기관 1단계 전형에 불합격하였습니다.	합격자발표대기중	기관에서 최종 합격자를 선정하여 발표를 남기고 있습니다.	축하합니다. 최종합격입니다.	지원 기관에 최종 합격하였습니다.	최종불합격입니다.	지원 기관에 최종 불합격하였습니다.
전형단계 내용	추천 상태																								
추천인없음	아직 교사 추천을 시작하지 않았습니다.																								
추천서작성중	선생님이 추천서를 작성하고 있습니다.																								
교사추천완료	선생님이 추천을 완료한 상태입니다.																								
학교심사중	학교에서 추천할지 심사중인 상태입니다.																								
학교심사 통과 / 기관심사1단계심사중	학교추천을 받았습니다. 수험표를 출력할 수 있습니다.																								
학교추천탈락	학교추천을 받지 못하였습니다.																								
기관심사 1단계 합격 / 기관심사 2단계 심사중	지원 기관 1단계 전형에 합격하였습니다. 2단계 심사중 입니다.																								
기관심사 1단계 불합격	지원 기관 1단계 전형에 불합격하였습니다.																								
합격자발표대기중	기관에서 최종 합격자를 선정하여 발표를 남기고 있습니다.																								
축하합니다. 최종합격입니다.	지원 기관에 최종 합격하였습니다.																								
최종불합격입니다.	지원 기관에 최종 불합격하였습니다.																								
④전형 단계 내용 확인																									
⑤ 수험표 출력	<p>▶ 전형단계가 선정심사위원회로 되어 있을 경우 수험표 출력이 가능합니다.</p> <p>▶ 수험번호는 시험을 보기 1~2일 전에 발급됩니다. 수험번호가 없으면 무효이므로 꼭 수험번호가 나온 것을 확인 후 출력하세요.</p> <p>▶ 수험표는 흑백 프린터로 출력해도 됩니다. 컬러가 아니어도 상관없습니다.</p>																								


4

최종합격자 등록하기

◇ 안내

▶ 지원한 기관에 최종합격한 경우 합격자 등록하는 방법에 대해 알아보겠습니다.

① ■ 나의 지원보기를 클릭합니다.



지원현황		지원취소현황						
교육연도	2024년							
검색								
No	연도	지원기관	지원과정	지원시작일	지원마감일	지원일자	추천마감일	내용확인
1	2024	한국교육개발원 영재교육원	테스트학급(절대지원금지)	2023. 11. 21	2024. 03. 31 23:59:59	2024. 03. 27	2024. 03. 31 23:59:59	단일

[지원확인/수정/취소](#)
[광고다운로드](#)
[지원서 출력](#)
[수원표 출력](#)

전형 단계1	
합격자발표일	1차 합격자 발표일 : 2024년 03월 01일 00시 00분 00초 최종 합격자 발표일 : 2024년 03월 31일 23시 59분 59초
기관문의번호	042-530-9511
① 전형 단계 내용1	축하합니다. 최종합격하였습니다.
② 최종 합격자 안내문	합격자 안내는 해당 기관(학교) 자체 홈페이지에서 확인하시거나 기관으로 문의바랍니다. 기관문의번호 : 042-530-9511
③ 합격자 입학 등록	• 합격한 학생은 꼭 아래의 합격자 등록과 개인정보 활용동의를 동의하셔야 입학자로 등록됩니다. 합격자 등록하기 개인정보 활용동의

