




방과후학교 (클레이아트) 프로그램 7월 지도계획

강의실		4층 방과후교실(6-5반 옆)		지도강사	김 건이솜
지도기간		2022년 7월 1일 ~ 7월 30일			
지도목표		1. 각 학령기에 맞춰 관찰·기억·상상력을 바탕으로 다양한 장르의 클레이아트 제작능력을 향상시킨다. 2. 창의성 발달을 위해 사물을 민감하게 관찰하고 여러 가지 이미지로 연상해보며 상상력을 기를 수 있도록 한다. 3. 표현 주제의 다양화를 통해 감각의 미세함과 아이디어의 창의성이 향상될 수 있도록 한다. 4. 창작을 통해 표현능력과 의사소통능력을 향상시킨다.			
월	주	차시	주 제 (단 원)	수 업 내 용	준비물
7	1	5(화)	햄버거 메모꽃이 	<1차시> 기본 노랑,빨강,파랑,검은색,흰색등 클레이를 이용해 조색하며 다양한 색을 만들 수 있도록 한다.	클레이기본세트, 메모꽃이
		7(목)		<2차시> 준비된 사진과 샘플을 보며 참고하여 햄버거와 햄 빵의 모양을 만든다. 속 재료마다의 특징을 살려 색을 조색하고 도구를 이용해 속 재료를 붙인 후 메모꽃이를 꽃아 완성한다.	
	2	12(화)	선인장 화분 만들기 	<3차시> 준비되어 있는 화분에 자갈과 선일장을 꽃을 나무지지대를 준비한다. 기본 노랑,빨강,파랑,검은색,흰색 볼클레이를 이용해 조색하며 다양한 색을 만들 수 있도록 한다.	클레이기본세트, 화분 ,지지대
		14(목)		<4차시> 준비된 사진과 샘플을 보며 참고하여 선인장의 모양을 만든다. 도구를 이용해 선인장 가시를 표현하고 꽃을 만들어 선인장에 붙인다. 선인장을 나무지지대에 꽃아 무게중심을 잡아 완성한다.	
	3	19(화)	손거울 만들기 	<5차시> 기본 노랑,빨강,파랑,검은색,흰색 볼클레이를 이용해 조색하며 다양한 색을 만들 수 있도록 한다.	클레이기본세트, 거울 판
		21(목)		<6차시> 거울의 태두리와 뒷면을 자유롭게 꾸며 완성한다.	
	4	26(화)	자유제작	<7차시> 개인별로 자유주제를 선택하여 제작한다.	클레이기본세트,

* 주제별 교육은 각 학년별, 개인별로 수준에 맞춰 체계적으로 교육이 진행됩니다.

* 방과후 프로그램 운영상황에 따라 차시계획안과 다르게 수업이 진행될 수 있습니다.

* 수업을 해나가는 과정에서 필요에 의해 순서가 바뀌어 진행될 수 있습니다.