




# 방과후학교 (클레이아트) 프로그램 9월 지도계획

강의실		4층 방과후교실(6-5반 옆)		지도강사	김 건이솜		
지도기간		2022년 9월 1일 ~9월 30일					
지도목표		1. 각 학령기에 맞춰 관찰·기억·상상력을 바탕으로 다양한 장르의 클레이아트 제작능력을 향상시킨다. 2. 창의성 발달을 위해 사물을 민감하게 관찰하고 여러 가지 이미지로 연상해보며 상상력을 기를 수 있도록 한다. 3. 표현 주제의 다양화를 통해 감각의 미세함과 아이디어의 창의성이 향상될 수 있도록 한다. 4. 창작을 통해 표현능력과 의사소통능력을 향상시킨다.					
월	주	차시	주 제 (단 원)	수 업 내 용		준비물	
9	1	1(목)	전통소반 추석다과상만들기 	<1차시> 감-주황색 클레이로 동그랗게 만들고 가운데를 눌러 감을 만든 후 납작한 물방울 모양의 나뭇잎을 만들어 붙여준다. 사과-빨간색 클레이로 동그랗게 사과를 만든 후 가운데 작은 홈을 만든 후 나뭇잎과 나무꼭지를 만들어 붙여준다 <2차시> 호박전, 약과, 산적꼬치, 송편 만들기 준비되어 있는 샘플 작품과 만드는 방법의 참고 영상을 보며 다과를 순서대로 만든다. <3차시> 다과상 트레이 판을 색칠도구로 꼼꼼히 색칠하고 조립해서 완성한다.		클레이기본세트, 다과상 트레이 색연필, 마카	
		2		6(화)			
				8(목)			
	3	13(화)	나무팽이 클레이꾸미기 	<4차시> 여러모양의 나무팽이판에 채색도구를 이용해 색칠한다. <5차시> 볼클레이와 클레이를 이용해 색칠되어있는 판에 붙여 장식한다. <6차시> 팽이의 나무막대를 꽃아 조립하고 모듬별로 팽이돌리기 게임을 한다.		나무팽이,색연필, 볼클레이세트 클레이기본세트,	
		15(목)					
	4	20(화)	풍경만들기 	<7차시> 방패연과 한복중에서 선택하여 풍경판을 색칠하고 클레이를 이용해 조화롭게 붙인다. <8차시> 풍경막대를 실끈으로 매듭을 지어준다. 4개의 풍경막대 연결고리의 하단 구멍에 길이를 조절하여 연결해 준다. <9차시> 마무리 안 된 부분을 찾아 꼼꼼히 완성한다.		풍경세트,색연필, 클레이기본세트,	
		22(목)					
	5	27(화)					
		29(목)					

\* 주제별 교육은 각 학년별, 개인별로 수준에 맞춰 체계적으로 교육이 진행됩니다.

\* 방과후 프로그램 운영상황에 따라 차시계획안과 다르게 수업이 진행될 수 있습니다.

\* 수업을 해나가는 과정에서 필요에 의해 순서가 바뀌어 진행될 수 있습니다. 이미지출처: <https://www.google.co.kr/>