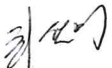
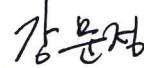

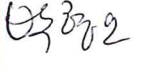


군산동 방과후학교 월간 교육계획안

결 재	강사	방과후부장	교 감	교 장
				

프로그램명	종이접기	지도강사명	최 선 애
대 상	1 - 6학년	지도 기간	2016년 12월 1일 ~ 2016년 12월 31일

월	주	주 제	지 도 목 표	지 도 내 용	학습자료
12	1	종이접기	펭귄 다트	아이스크림접기와 방석접기를 응용하여 펭귄을 접고 다트를 붙여 완성한다.	
		냅킨공예	잡지꽃이	잡지꽃이 부자재에 아이보리색 폼클레이를 붙이고 겨울풍경의 냅킨을 붙여 완성한다.	
	2	북아트	겨울에 동면을 해요	삼각주머니를 만들어 겨울에 잠을 자는 동물에 대하여 이야기해보고 만들어 본다.	
		클레이	눈사람 러브 스탠드	러브 스탠드위에 클레이로 눈사람을 만들어 겨울 분위기를 연출해 본다.	
	3	종이접기	크리스마스 카드	문접기로 카드를 만들고 기본형을 중심으로 산타를 만들어 붙여 완성한다.	
		클레이	크리스마스 트리	트리모양의 부자재에 초록색 폼클레이를 붙여 겨울 나무를 만들고 여러 가지 모양을 만들어 트리에 붙여 완성한다.	
	4	쿠키클레이	트리 장식	쿠키로 트리 장식에 있는 모양들을 만들어 본다.	
		종이접기	복주머니	문접기로 복주머니 기본을 만들고 쌍배접기로 문양을 만들어 붙여 완성한다.	