




# 군산동 방과후학교 월간 교육계획안

결 재	강사	부장	교감
			

프로그램명	종이접기	지도강사명	최 선 애
대 상	1 - 6학년	지도 기간	2016년 9월 1일 ~ 2016년 9월 30일

월	주	주 제	지 도 목 표	지 도 내 용	학습자료
9	1	종이접기	허수아비와 해바라기	문접기를 응용하여 허수아비를 만들 고 방석접기와 아이스크림접기를 응 용하여 해바라기를 접어 완성한다.	
		클레이	미니손잡이함	부자재에 노랑색을 폼클레이를 붙이 고 해바라기와 잠자리를 붙여 가을 풍경을 만들어 본다.	
	2	특강) 비누공예	선인장	노랑색으로 바탕을 한다음 갈색으로 화분을 만들고 초록색으로 선인장을 만들어 완성한다.	
		종이접기	선물상자	방석접기와 문접기를 이용하여 비누 공예를 선물 상자를 만들어 부모님 께 선물을 해 본다.	
	3	클레이	개구리 램프	램프 부자재에 초록색 폼클레이를 붙이고 눈,코,입과 팔,다리를 만든 다음 모자를 만들어 완성한다.	
		종이접기	미니 경대	방석접기를 응용하여 상자를 만들고 문접기를 응용하여 경대를 만들어 붙여 완성한다.	
	4	클레이	우주선 풍경	부자재에 일반 클레이로 우주선을 만들어 이쁘게 완성하여 집에 걸어 이쁜 소리를 들어본다.	
		특강) 북아트	12가지 속담	상자접기를 2개접고, 긴 종이를 계 단접기를 하여 12가지의 속담을 붙 여 완성한다.	