

학생용 간편 매뉴얼

EBS 온라인클래스

학생용 간편 매뉴얼



- ✓ 온라인클래스를 이용하기 위해서는 EBS 통합 회원가입이 필요합니다.
EBS 회원이 아닐 경우 먼저 회원 가입을 진행해 주세요.
- ✓ 새로운 EBS 온라인클래스로 접속합니다. (URL : www.ebsoc.co.kr)
상단 '회원가입' 버튼을 선택하여 EBS 통합회원가입 페이지로 이동합니다.
절차에 따라서 EBS 회원가입을 진행해주세요.



- ✓ EBS 회원가입
- ✓ 회원정보 (학교정보) 입력
 - ✓ 학교정보 입력
 - ✓ 학년 올리미
- ✓ 클래스 가입
- ✓ 수업 듣기
- ✓ 화상수업 참여하기
- ✓ 학습이력 확인

- ✓ 나의 학교 정보를 입력합니다.
- ✓ 학교 찾기 버튼 선택 시 학교 검색 팝업이 보여집니다. 학교 검색 후 본인의 학교명을 선택하세요.
- ✓ 정보 입력 후 저장 버튼을 눌러 학교 정보를 등록합니다.

※ '*' 표기 항목은 필수 선택 값 입니다.

※ 정보를 입력한 학교의 클래스에만 가입 가능합니다. 정확한 정보를 입력해주세요.

The image shows two overlapping windows from the EBS online class registration interface. The background window is the '나의 학교 정보 입력' (My School Information) form, and the foreground window is the '학교 검색' (School Search) popup.

나의 학교 정보 입력 (My School Information) Form:

- Header:** 나의 학교 정보 입력. 학교 정보를 등록해 주세요. (EBS logo)
- Buttons:** 회원정보수정, 학교 찾기 (highlighted with an orange dashed box)
- *구분:** ☒ 학생 ☐ 교사
- *학교:** ※ '학교찾기' 버튼을 클릭하여 입력해 주세요.
- *학년:** 초등학교 (dropdown menu)
- *반:** 반명을 입력해주세요. ※ 숫자 혹은 텍스트 입력
- *번호:** 번호를 입력해주세요. ※ 정확한 반, 번호를 학교 선생님께 확인하여 입력해주세요.
- *알림 수신:** ☐ 온라인클래스 알림 수신 설정. ※ 알림을 Off 시 학생 관련 알림이 수신되지 않습니다. ※ 온라인클래스의 학습 알림은 동의여부와 상관없이 수신됩니다.
- *SMS 동의:** ☐ 선생님 피드백, 특려 등 학습 SMS 수신 동의. ※ 선생님의 피드백과 공지를 SMS로 발송합니다.
- Footer:** ※ '나의 학교정보'는 클래스 가입 및 학습에 영향을 줄 수 있습니다. 정확하게 입력해 주세요. ※ [필수] 개인정보 수집 및 이용에 동의합니다. ※ 개인정보 수집과 이용에 동의하지 않을 수 있으나, 동의를 거부할 경우 서비스 이용이 불가합니다. ※ 등록된 학교 정보는 '회원정보 수정'에서 수정과 삭제가 가능합니다.
- Buttons:** 저장

학교 검색 (School Search) Popup:

- Header:** 학교 검색
- Search Bar:** 학교명 검색 (일산) 검색
- Text:** ※ 검색결과가 많을 경우 띄어쓰기 없이 정확한 학교명으로 검색하세요.
- Results:**

검색 결과 - 총 100개 학교	
경기 고양 일산 초등학교	경기 고양 일산 초등학교
경기 고양 일산 초등학교	경기 고양 일산 초등학교
경기 고양 일산 초등학교	경기 고양 일산 초등학교
경기 고양 일산 초등학교	경기 고양 일산 초등학교
경기 고양 일산 초등학교	경기 고양 일산 초등학교
- Page Navigation:** < 1 2 3 4 5 >

- ✓ EBS 회원가입
- ✓ 회원정보 (학교정보) 입력
 - ✓ 학교정보 입력
 - ✓ 학년 올리미
- ✓ 클래스 가입
- ✓ 수업 듣기
- ✓ 화상수업 참여하기
- ✓ 학습이력 확인

✓ 나의 학교 정보를 입력 후 저장하면 우리학교 홈으로 이동합니다.

나의 학교 정보 입력

학교 정보를 등록해 주세요.
등록된 학교 정보는 온라인클래스 이용 편의를 위해 활용됩니다.

***구분** ☒ 학생 ☐ 교사 **교사 인증**

***학교** 대전 서구 EBS온클래스고등학교 **학교 찾기**

***학년** 고등학교 1학년

***반** 1 반
※ 숫자 혹은 텍스트 입력

***번호** 1 번호
※ 정확한 반, 번호를 학교 선생님께 확인하여 입력해주세요.

***알림 수신** ☒ 온라인클래스 알림 수신 설정
※ 알림을 OFF 시 학생 관련 알림이 수신되지 않습니다.
※ 온라인클래스의 학습 알림은 동의여부와 상관없이 수신됩니다.

***SMS 동의** ☒ 선생님 피드백, 독려 등 학습 SMS 수신 동의
※ 선생님의 피드백과 공지들 SMS로 발송합니다.

※ "나의 학교정보"는 클래스 가입 및 학습에 영향을 줄 수 있습니다. 정확하게 입력해 주세요.
※ [필수] 개인정보 수집 및 이용에 동의합니다. ☒ 예 ☐ 아니요 [내용보기](#) >
※ 개인정보 수집과 이용에 동의하지 않을 수 있으나, 동의를 거부할 경우 서비스 이용이 불가합니다.
※ 등록된 학교 정보는 '회원정보수정'에서 수정 가능합니다.

HOME : 온라인클래스고등학교
온라인클래스고등학교
학교 소식과 학교에 관련된 소식을 확인해 보세요.

학교 공지

번호	제목	작성일
4	입학 테스트	2021-08-04
3	온라인클래스고등학교 공지사항_210804	2021-08-04
2	온라인클래스고등학교 공지사항_210803	2021-08-03
1	12312312	2021-08-13

온라인클래스 공지

번호	제목	작성일
1	※KON 새학기 공지사항	2021-08-03

- ✓ EBS 회원가입
- ✓ 회원정보 (학교정보) 입력
 - ✓ 학교정보 입력
 - ✓ 학년 올리미
- ✓ 클래스 가입
- ✓ 수업 듣기
- ✓ 화상수업 참여하기
- ✓ 학습이력 확인

✓ 나의 학년 올리미는 새로운 학년이 시작되기 전 미리 나의 학년 정보를 올릴 수 있으며, 학년올리미를 진행해야 신학기 클래스 활동을 할 수 있습니다. 학년올리미를 진행하지 않아도, 신학기 부터는 신규가입의 형태로 새로운 학교정보를 입력하고 이용하게 됩니다.

※ 학교나 학년 변경이 필요한 경우 변경된 학교나 학년을 선택합니다.

※ 학년 올리미가 필요 없는 경우 '올리지 않고 시작하기' 버튼을 눌러 이용이 가능합니다.

나의 학년 올리미

2022 새로운 학년 정보를 등록해 주세요.
등록된 학교 정보는 온라인클래스 이용 편의를 위해 활용됩니다.

***구분** ☒ 학생 ☐ 교사 **교사 인증**

***학교** 대전 서구 부산기장군정관고등학교 **학교 찾기**
※ 학교 변경 필요 시 '학교찾기' 버튼을 클릭해 입력해주세요.

***학년** 고등학교 1학년
※ 2021학년도 학년과 동일합니다. 변경해 주세요.

***반** 3 반
※ 숫자 혹은 텍스트 입력

***번호** 11 번호
※ 정확한 반, 번호를 학교 선생님께 확인하여 입력해주세요.

***알림 수신** ☒ 온라인클래스 알림 수신 설정
※ 알림을 Off 시 학생 관련 알림이 수신되지 않습니다.
※ 온라인클래스의 학습 알림은 동의여부와 상관없이 수신됩니다.

***SMS 동의** ☒ 선생님 피드백, 독려 등 학습 SMS 수신 동의
※ 선생님의 피드백과 공지들 SMS로 발송합니다.

※ '나의 학교정보'는 클래스 가입 및 학습에 영향을 줄 수 있습니다. 정확하게 입력해 주세요.

※ [필수] 개인정보 수집 및 이용에 동의합니다. ☒ 예 ☐ 아니오 **내용보기 >**
※ 개인정보 수집과 이용에 동의하지 않을 수 있으나, 동의를 거부할 경우 서비스 이용이 불가합니다.

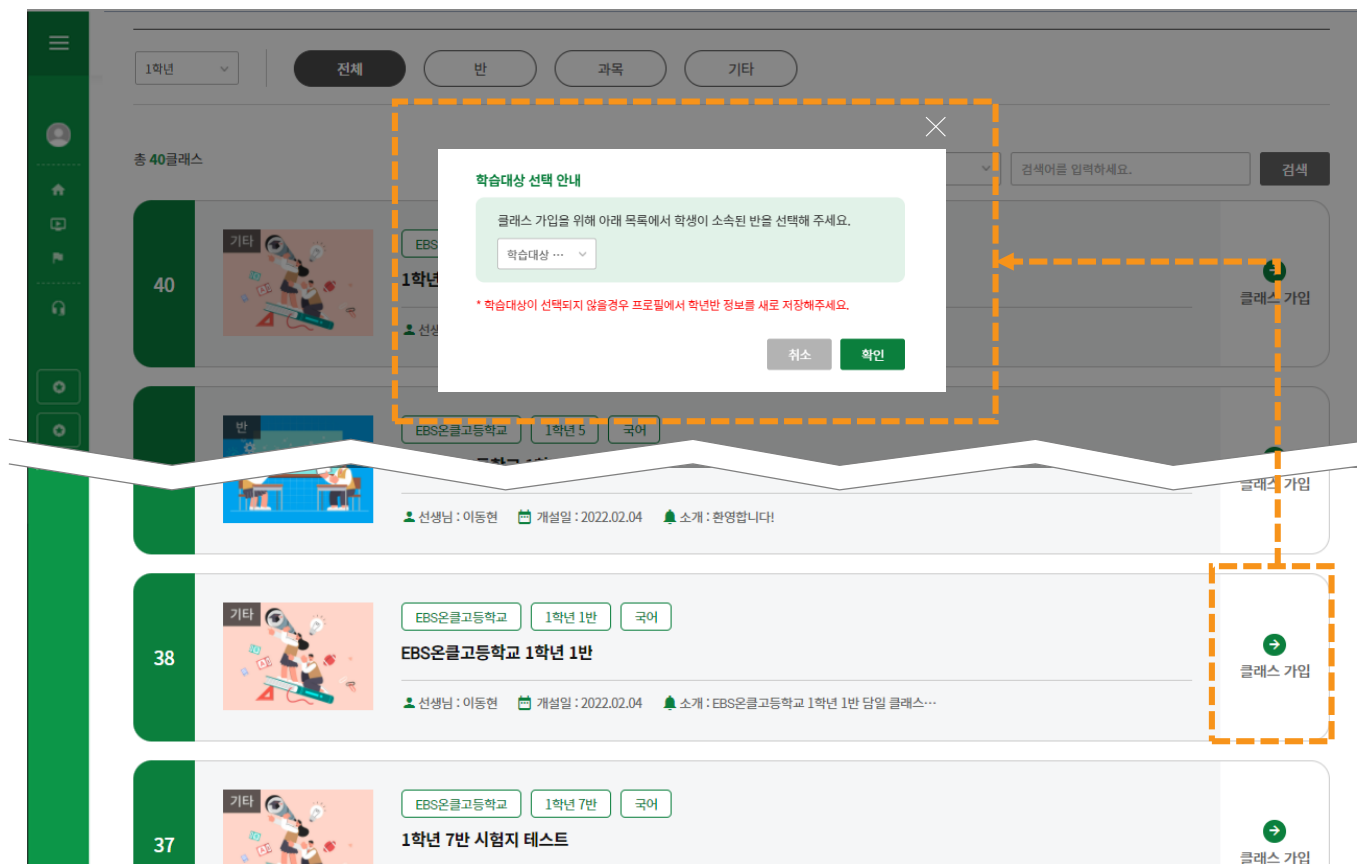
※ 등록된 학교 정보는 '회원정보 수정'에서 수정과 삭제가 가능합니다.

저장 **올리지 않고 시작하기**

- ✓ EBS 회원가입
- ✓ 회원정보 (학교정보) 입력
- ✓ **클래스 가입**
- ✓ 수업 듣기
- ✓ 화상수업 참여하기
- ✓ 학습이력 확인

- ✓ 우리학교 개설 클래스 중 가입대상 클래스를 찾아 클래스 가입 버튼을 통해 클래스에 가입(신청)할 수 있습니다.
- ✓ 가입 후 선생님의 승인이 필요하며, 선생님 설정에 따라 자동 가입승인처리될 수 있습니다.

※ 입력한 학교정보(학교/학년)정보가 일치하지 않을 경우 학습에 불이익을 당할 수 있어, 정확한 정보로 기입해주세요.



- ✓ EBS 회원가입
- ✓ 회원정보 (학교정보) 입력
- ✓ 클래스 가입
- ✓ 수업 듣기
 - ✓ 시간표에서 수업 듣기
 - ✓ 강좌목록에서 수업 듣기
- ✓ 화상수업 참여하기
- ✓ 학습이력 확인

- ✓ 시작화면의 학습 스케줄/진도율 창을 통해 강좌목록으로 들어가 학습을 진행할 수 있습니다.
- ✓ 강좌목록에서 강의 목차를 확인하고 학습을 시작하거나 학습 이어하기를 합니다.

The screenshot displays the EBS Online Class interface. On the left is a green sidebar with navigation options: 시작 화면, 내 클래스, 나의 강좌, 나의 학습, 나의 학교, and 고객센터. The main area shows a calendar for February 2022, a grid of course tiles for various subjects and grades, and a detailed view of a specific course titled '만점왕 과학 4-2(개념편)'. The course details include a progress bar, a list of lessons (OT, 1st and 2nd lessons), and a '학습 이어하기' button.

- ✓ EBS 회원가입
- ✓ 회원정보 (학교정보) 입력
- ✓ 클래스 가입
- ✓ 수업 듣기
 - ✓ 시간표에서 수업 듣기
 - ✓ 강좌목록에서 수업 듣기
- ✓ 화상수업 참여하기
- ✓ 학습이력 확인

✓ '내 클래스'에서 가입완료된 클래스에 입장하여 '강좌목록'을 확인하여 원하는 강좌를 선택합니다.
강좌 안에는 선생님이 준비해두신 다양한 강의가 모여있습니다.

The screenshot displays the EBS Online Class web interface. On the left, a green sidebar contains navigation links: '시작 화면', '내 클래스' (highlighted with an orange dashed box), '내 강좌 관리', '강의 콘텐츠 관리', '학습 관리', and '우리 학교'. The main content area shows the '내 클래스' section. At the top, it says 'HOME > 내 클래스' and '내 클래스' with a subtext '내 클래스 목록입니다.' and a '클래스 개설' button. Below this, there are filters for '2021년', '전체', '개설 클래스', '가입 클래스', '가입대기', and '탈퇴 및 폐쇄'. A search bar is also present. The main list shows '총 13 클래스'. One class, '온글중학교테스트505', is highlighted with an orange dashed box. Below this, two class details are shown: '[기본] EBS 중학 뉴런 수학2(하) (개념편)' and 'test20211125강좌'. Both details include the teacher's name '온글교사 선생님', the number of students '분반 1반', the enrollment date, and a '학습하기' button (highlighted with an orange dashed box).

- ✓ EBS 회원가입
- ✓ 회원정보 (학교정보) 입력
- ✓ 클래스 가입
- ✓ 수업 듣기
- ✓ 화상수업 참여하기
 - ✓ 화상 수업 참여
 - ✓ 화상 조종례 참여
 - ✓ 온클라이브 참여
 - ✓ 화상수업 대기화면
 - ✓ 화상수업 권장사양
- ✓ 학습이력 확인

- ✓ 화상수업의 경우 화상 수업 입장 전(입장불가)/화상 수업 입장 가능 화면으로 나뉘집니다.
- ✓ 화상수업 화면의 경우 화상수업 시작시간 표기가 노출되며 수업 가능 상태 화면의 경우 수업 입장 버튼이 노출되며 버튼 선택 시 화상 수업 방으로 이동이 가능합니다.

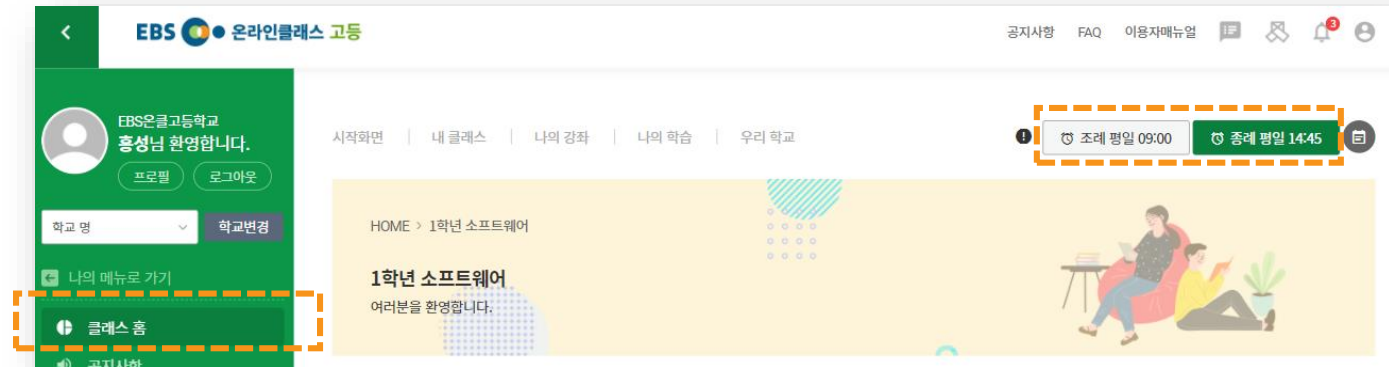
※ 선생님이 먼저 입장하여 수업 시작해야 입장할 수 있습니다.

The screenshot displays the EBS Online Class interface with a green sidebar on the left. The main content area is divided into several sections:

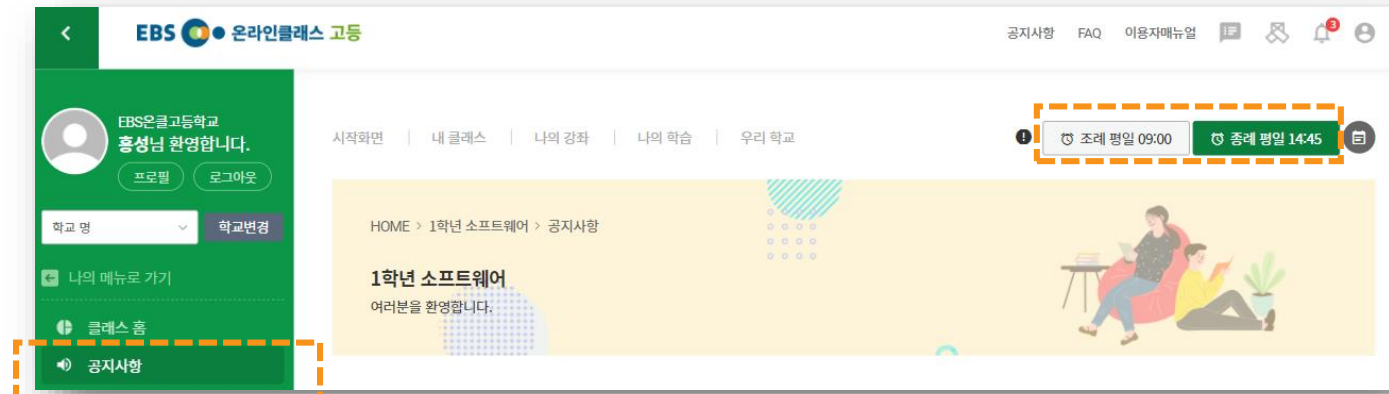
- 온클라이브 일정** (On-Clay Schedule): A section titled "온클라이브를 통해 화상수업을 간단히 만들어 수업을 진행하세요." (Use On-Clay to easily create video lessons and conduct lessons). It contains three cards for 1-hour, 2-hour, and 3-hour meetings, all dated 2022.02.09. The 1-hour meeting card has a green "화상수업 입장" (Video Lesson Entry) button, while the others have grey "화상수업 전" (Before Video Lesson) buttons.
- 화상수업 안내** (Video Lesson Notice): A section titled "화상수업 안내" with a dashed orange border. It contains three cards for "창의수업 1차" (Creative Lesson 1st), "창의수업 2차" (Creative Lesson 2nd), and "창의수업 3차" (Creative Lesson 3rd). Each card has buttons for "공통" (Common), "공통" (Common), and "창의클럽" (Creative Club). The 1st session is dated 2022.02.09 at 11:23 and has a green "화상수업 입장" button. The 2nd and 3rd sessions are dated 2022.02.10 at 09:51 and 2022.02.11 at 09:52 respectively, and have green "화상수업 대기 중" (Video Lesson Waiting) buttons.
- 강좌목록** (Course List): A section titled "강좌목록" showing a card for "22신규강좌" (22 New Courses) with buttons for "공통" (Common), "공통" (Common), and "창의적체험활동" (Creative Experience Activity).

- ✓ EBS 회원가입
- ✓ 회원정보 (학교정보) 입력
- ✓ 클래스 가입
- ✓ 수업 듣기
- ✓ 화상수업 참여하기
 - ✓ 화상 수업 참여
 - ✓ 화상 조종례 참여
 - ✓ 온클라이브 참여
 - ✓ 화상수업 대기화면
 - ✓ 화상수업 권장사양
- ✓ 학습이력 확인

- ✓ 클래스 홈 또는 클래스 하위 메뉴(클래스 강좌, 게시판, 게시글 상세보기 등) 어디서나 상단 화상 조종례 일정을 확인하고 입장할 수 있습니다.
- ✓ 조종례 시작 전에는 들어갈 수 없으며, 버튼을 선택할 수 없으며,버튼이 초록색으로 활성화 되면 화상 조종례 방에 입장할 수 있습니다.



(클래스 홈 화면 상단 화상 조종례 예시)



(클래스 하위 메뉴 화면 상단 조종례 예시)

- ✓ EBS 회원가입
- ✓ 회원정보 (학교정보) 입력
- ✓ 클래스 가입
- ✓ 수업 듣기
- ✓ 화상수업 참여하기
 - ✓ 화상 수업 참여
 - ✓ 화상 조종례 참여
 - ✓ 온클라이브 참여
 - ✓ 화상수업 대기화면
 - ✓ 화상수업 권장사양
- ✓ 학습이력 확인

- ✓ 온클라이브의 경우 화상 수업 입장 전(입장불가)/화상 수업 입장 가능 화면으로 나뉘집니다.
- ✓ 온클라이브는 화상수업 시작시간과 타이머가 노출되고, 입장 가능한 화상 수업은 초록색 '화상수업 입장' 버튼으로 구별할 수 있습니다.
- ※ 선생님이 먼저 입장해야 화상 수업에 참여할 수 있습니다.

온클라이브 일정

온클라이브를 통해 화상수업을 간단히 만들어 수업을 진행하세요.

더보기 +

1차시 미팅

2022.02.09

11:15

화상수업 입장

2차시 미팅

2022.02.09

11:25

화상수업 전

3차시 미팅

2022.02.09

11:45

화상수업 전

화상수업 안내

더보기 +

공통

공통

참여클립

창의수업 1차

2022.02.09

11:23

화상수업 입장

공통

공통

참여클립

창의수업 2차

2022.02.10

09:51

화상수업 대기 중

공통

공통

참여클립

창의수업 3차

2022.02.11

09:52

화상수업 대기 중

강좌목록

더보기 +

공통

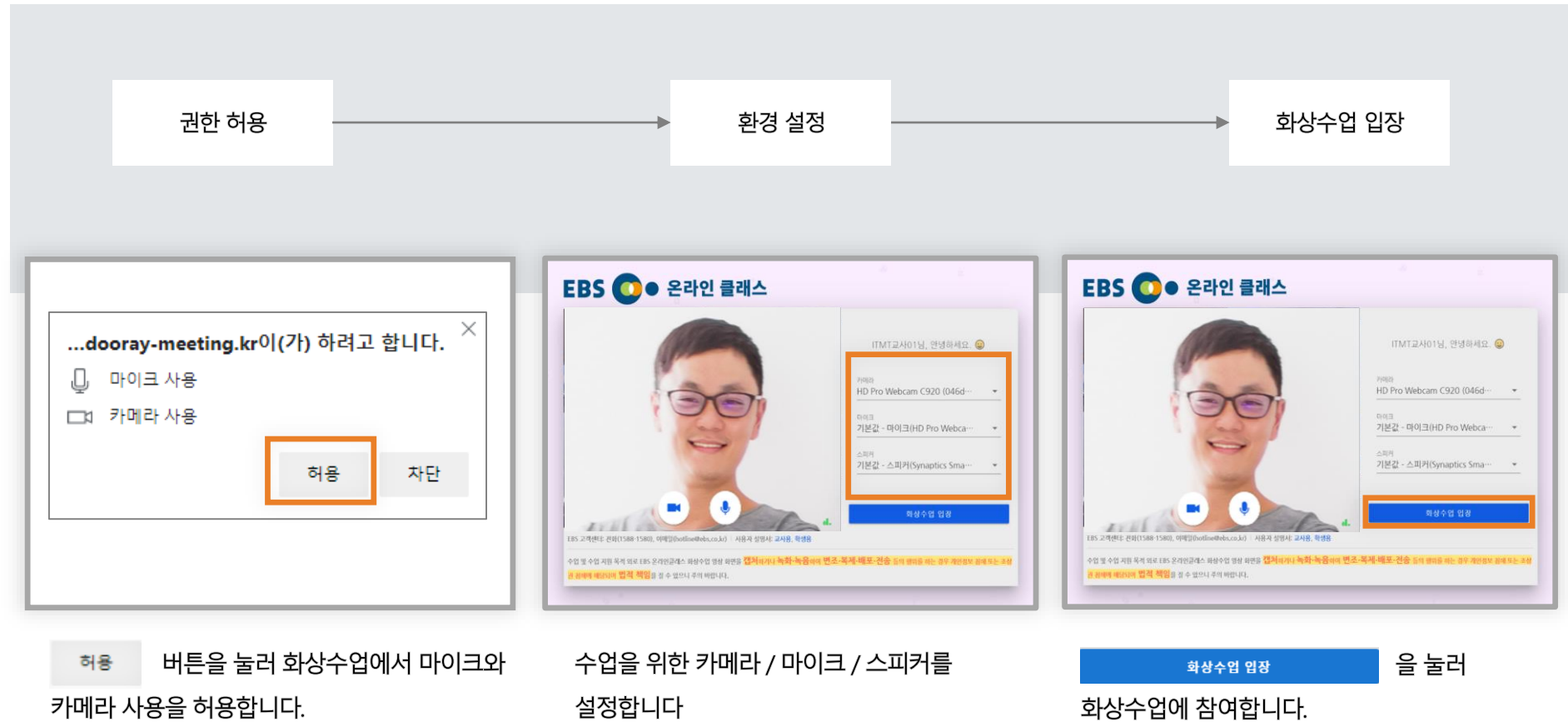
공통

참여직세험활동

22신규강좌

- ✓ EBS 회원가입
- ✓ 회원정보 (학교정보) 입력
- ✓ 클래스 가입
- ✓ 수업 듣기
- ✓ 화상수업 참여하기
 - ✓ 화상 수업 참여
 - ✓ 화상 조종례 참여
 - ✓ 온클라이브 참여
 - ✓ 화상수업 대기화면
 - ✓ 화상수업 권장사양
- ✓ 학습이력 확인

- ✓ 보다 안정적인 접속을 위해서 애플 기기(iOS 운영체제)는 사파리 브라우저를 권장하고, 안드로이드 체제를 사용하는 기기는 크롬 브라우저를 권장합니다.PC나 노트북에서 사용하시는 경우 크롬이나 엣지 사용을 권장합니다.
- ✓ 시끄럽지 않은 독립된 장소에서 화상수업에 참석하는 것을 권장하고, 마이크가 달린 헤드셋이나 이어폰을 사용하는 것을 권장합니다. 스피커를 사용하면 스피커의 소리가 마이크로 들어가면서 나와 상대방에게 경고음이나 울리는 시끄러운 소리로 들릴 수 있습니다.



- ✓ EBS 회원가입
- ✓ 회원정보 (학교정보) 입력
- ✓ 클래스 가입
- ✓ 수업 듣기
- ✓ 화상수업 참여하기
 - ✓ 화상 수업 참여
 - ✓ 화상 조종례 참여
 - ✓ 온클라이브 참여
 - ✓ 화상수업 대기화면
 - ✓ 화상수업 권장사양
- ✓ 학습이력 확인


컴퓨터 또는 노트북



웹캠 (노트북 내장 카메라)



헤드셋 또는 스피커와 마이크 (휴대폰 이어폰으로 대체 가능)



※ 깨끗한 음질을 위해
헤드셋 또는 이어폰 사용을 권장합니다.

수업자료 (문서/이미지/영상/유튜브 링크/웹페이지 등)



사용자 환경 최소사양

구분	항목	최소 사양	권장사양
하드웨어 환경	CPU	Core i3 30	Core i5 30
	메모리	4GB RAM 이상	8GB RAM 이상
	통신장비	10Mbps 이상	100Mbps 이상
	멀티미디어 장비	스피커, 마이크, 헤드셋	스피커, 마이크, 헤드셋
소프트웨어 환경	운영체제	Windows 7 / 81 / 10	Windows 10 이상
	브라우저	Chrome / Safari / Firefox Opera / whale ※ Internet Explorer 는 지원하지 않습니다.	Chrome / Safari / Firefox Opera / whale ※ Internet Explorer 는 지원하지 않습니다.
	해상도	1280 * 1024 이상	1920 * 1080 이상

- ✓ EBS 회원가입
- ✓ 회원정보 (학교정보) 입력
- ✓ 클래스 가입
- ✓ 수업 듣기
- ✓ 화상수업 참여하기
- ✓ 학습이력 확인

✓ 시작 화면에서 확인

✓ 강좌 페이지에서 확인

✓ 나의 학습 페이지에서 확인

✓ 로그인 시 최초로 접속되는 화면을 통해 내가 들은 수업과 학습 진도율을 확인할 수 있습니다.

※ 전체 수업 및 학습 진도율을 확인합니다.

2022년 2월

일	월	화	수	목	금	토
30	31	1	2	3	4	5
6	7	8	9	10	11	12
13	14	15	16	17	18	19
20	21	22	23	24	25	26
27	28	1	2	3	4	5

● 일반강좌
● 화상수업

나의 학습 스케줄

2022-01-30 ~ 2022-02-05

5일보기
3일보기

01.31(월)	02.01(화)	02.02(수)	02.03(목)	02.04(금)
<div>강티고등학교 반클래스</div> <div>EBS 강좌 가져오기</div> <div>0%</div>	<div>강티고등학교 반클래스</div> <div>EBS 강좌 가져오기</div> <div>0%</div>	<div>강티고등학교 반클래스</div> <div>EBS 강좌 가져오기</div> <div>0%</div>	<div>강티고등학교 반클래스</div> <div>EBS 강좌 가져오기</div> <div>0%</div>	<div>강티고등학교 반클래스</div> <div>EBS 강좌 가져오기</div> <div>0%</div>
<div>강티고등학교 반클래스</div> <div>[기본] EBS 중학 뉴런 수학2(하) (개념편)</div> <div>0%</div>	<div>강티고등학교 반클래스</div> <div>[기본] EBS 중학 뉴런 수학2(하) (개념편)</div> <div>0%</div>	<div>강티고등학교 반클래스</div> <div>[기본] EBS 중학 뉴런 수학2(하) (개념편)</div> <div>0%</div>	<div>강티고등학교 반클래스</div> <div>[기본] EBS 중학 뉴런 수학2(하) (개념편)</div> <div>0%</div>	<div>강티고등학교 반클래스</div> <div>[기본] EBS 중학 뉴런 수학2(하) (개념편)</div> <div>0%</div>
				<div>2021지난클래스</div> <div>퀴즈설문과제토론형강의</div> <div>100%</div>

화상수업 관련 안내
'조종례, 온클라이브, 화상수업'

1) 화상수업이 끊어질 경우, 수업 시작 이후 30분간 유지 되오니 재접속을 해주시기 바랍니다.

2) 원활한 화상수업을 위해 다른 프로그램의 사용 중지를 권장합니다.

3) 무선보다 유선인터넷 사용을 권장합니다.

나의 학습 진도율

번호	클래스명	강좌명	강의명	학습 시작 일시	학습 기한	학습 진도
1	2021지난클래스	퀴즈설문과제토론형강의	과제형 강의	2022-02-08 00:00	2022-02-15 23:59	100%
2	2021지난클래스	퀴즈설문과제토론형강의	퀴즈형 강의	2022-02-08 00:00	2022-02-15 23:59	100%
3	2021지난클래스	퀴즈설문과제토론형강의	0106설문	2022-02-04 00:00	2022-02-11 23:59	100%
4	2021지난클래스	퀴즈설문과제토론형강의	0106과제	2022-02-04 00:00	2022-02-11 23:59	100%
5	2021지난클래스	퀴즈설문과제토론형강의	1207_자유토론	2022-02-04 00:00	2022-02-11 23:59	100%

- ✓ EBS 회원가입
- ✓ 회원정보 (학교정보) 입력
- ✓ 클래스 가입
- ✓ 수업 듣기
- ✓ 화상수업 참여하기
- ✓ 학습이력 확인
 - ✓ 시작 화면에서 확인
 - ✓ 강좌 페이지에서 확인
 - ✓ 나의 학습 페이지에서 확인

✓ 내클래스 > 강좌 페이지에서 강좌별, 강의별 학습 진행률을 확인 할 수 있습니다.

※ 상단의 학습 이어가기 항목에서 내가 수강한 강의는 초록색으로 채워집니다.

※ 강의 완강 기준 버튼을 통해 강의 유형별 완강 기준을 확인 할 수 있습니다.

EBS 온라인클래스 초등

학습 이어가기 1 2 3 4 5 6 7 8 9 10 10강 중 8강 수강

HOME > 내 클래스 > 개원중 1학년 국어 수업 > 강좌 상세

일산중학교 1학년 1반
원승빈 선생님과 함께하는 개원중

강좌 목록

EBS 중학 뉴런 국어

홍길동 선생님 | 학습 시작일

학습 이어가기 1

강좌 목록

총 2강

1강. 눈송이만 무엇인가

2강. 글쓰기 전의 마음 가짐

3강. 어떻게 쓸 것인가

4강. 편집관을 사로잡는 법

강의 완강 기준

온라인 클래스에서 제공하는 강의 유형별 완강 기준입니다.

- 동영상 강의: 동영상 강의 재생 시간의 66% 이상 학습한 경우
- 이미지 강의: 이미지 콘텐츠를 모두 학습한 경우
- 텍스트 강의: 텍스트 콘텐츠를 모두 학습한 경우
- 문서 강의: 첨부된 문서를 다운로드 받아 학습한 경우
- 토론 강의: 토론 주제에 맞는 의견을 작성한 경우
- 과제 강의: 과제를 기한에 맞게 제출한 경우
- 퀴즈 강의: 제출된 퀴즈를 모두 풀고 결과 확인을 한 경우
- 설문 강의: 설문 문항에 모두 답변하고 제출을 완료한 경우
- 시험 강의: 시험지 모든 문항을 풀고 제출한 경우

※ 부정확한 방법으로 완강한 경우 이상학습 감지를 통해 학습 이력이 초기화될 수 있습니다.

확인

복습하기 2020.12.23 13:00

60% 학습하기 2020.12.23 13:00

0% 학습하기 2020.12.23 13:00

0% 학습하기 2020.12.23 13:00

① 강의 완강 기준

- ✓ EBS 회원가입
- ✓ 회원정보 (학교정보) 입력
- ✓ 클래스 가입
- ✓ 수업 듣기
- ✓ 화상수업 참여하기
- ✓ 학습이력 확인
 - ✓ 시작 화면에서 확인
 - ✓ 강좌 페이지에서 확인
 - ✓ 나의 학습 페이지에서 확인

✓ [나의 학습] 페이지에서 강좌별, 강의별 학습 진행률을 확인할 수 있습니다.

※ [나의 학습] 페이지에서 내가 수강한 강좌, 강의의 학습 진도율을 확인 할 수 있습니다.

※ 강좌 전체적인 학습 진행률 및 강좌에 포함된 강의별 학습 진도율을 확인합니다.

The screenshot displays the EBS Online Class interface. On the left, a green sidebar contains navigation options: '시작 화면' (Start Screen), '내 클래스' (My Class), '나의 강좌' (My Course), '나의 학습' (My Learning), '우리 학교' (Our School), and '고객센터' (Customer Center). The '나의 학습' option is highlighted with a red dashed box. The main content area shows a table of learning progress for various courses and lessons. The table has columns for '강의명' (Lesson Name) and '학습 진도' (Learning Progress). The progress is shown as a green bar with a percentage. A red dashed box highlights the '01강 이등변삼각형(1)' lesson, which shows 0% progress. To the right of the main table, there is a search bar with a '검색' (Search) button and a '검색 초기화' (Reset Search) button. Below the search bar, there is a detailed view of the '01강 이등변삼각형(1)' lesson, showing its progress bar and percentage (0%).

강의명	학습 진도
퀴즈형 강의	100%
과제형 강의	100%
1207 자유토론	100%
0106퀴즈	100%
0106설문	100%
0106과제	100%
01강 이등변삼각형(1)	0%