

「 2021학년도 모바일 알림장 ‘아이엠스쿨’ 사용 안내 」

우리 학교에서는 학부모님과의 원활한 소통과 종이 절감을 위해, 종이 대신 스마트폰으로 가정통신문 및 주요 공지사항을 전달하고자 합니다.

학부모님께서서는 모바일 알림장 ‘아이엠스쿨’ 앱(App)을 설치 (뒷장 설치 방법 확인)하시어 우리 학교의 주요 메시지 전달이 누락되지 않도록 아이엠스쿨 App에서 확인하여 주시기 바랍니다. 또한 아래 서비스 이용 동의서에 **서명**하신 후, **15일**까지 담임선생님께 제출해 주시기 바랍니다. (동의서만 제출해주세요.)

■ 모바일 알림장 ‘아이엠스쿨’ 주요 기능

- 1) 가정통신문, 공지사항, 급식식단, 알림장 등 주요 학교 소식 전달
- 2) 회신이 필요한 가정통신문 및 설문 응답 기능 제공
- 3) 학교(학급)의 긴급 문자 수신 (ex 학사 일정 변경 안내)
- 4) 각종 자녀 교육 정보 제공

(위치 기반 교육시설, 도서추천, 체험 정보 등은 회사에서 임의로 제공할 뿐, 학교와는 관계없는 사항입니다.)

[아이엠스쿨 홈 화면] <small>학교 소식별 확인 가능(새 소식 숫자 알림 제공)</small>	[설문/회신서] <small>미응답 설문 알림 제공</small>	[문자 메시지] <small>학교(학급) 긴급 문자 전달</small>
		

[아이엠스쿨 서비스 이용 동의서]








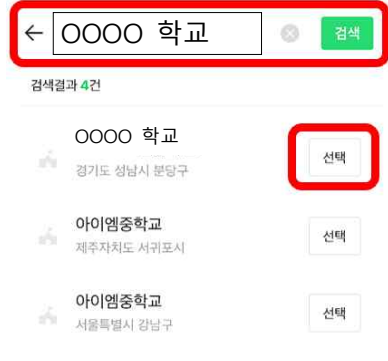




※ 모바일 알림장 아이엠스쿨 서비스 이용에 따른 개인정보 제공에 동의합니다. 개인정보는 관련 법규 및 내부 규정에 의거 상기 목적 외로는 일체 활용되지 않습니다. (이에 대한 동의가 없을 경우에는 주요 설문, 회신, 문자, 알림장 수신이 어렵습니다.)

학생 이름		학년 / 반	[] 학년 [] 반
주 보호자 휴대전화번호	[] - [] - []	관계 <small>(ex) 부, 모, 할머니, 할아버지</small>	주 보호자 동의 서명 (인)

개인정보 수집 · 이용 동의	개인정보 제3자 제공 동의
1. 수집이용목적 아이엠스쿨/티쳐 모바일 설문, 회신, 문자, 알림장 서비스 사용 2. 수집항목 학생(학년, 반, 번호, 학생명), 학부모(학부모명, 휴대전화번호) 3. 이용 및 보유기간 : 옥산초등학교의 서비스 이용 시까지	1. 제공받는 자 : 엔에이치엔에듀 주식회사 2. 개인정보 이용목적 아이엠스쿨/티쳐 모바일 설문, 회신, 문자, 알림장 서비스 사용 3. 제공항목 학생(학년, 반, 번호, 학생명), 학부모(학부모명, 휴대전화번호) 4. 이용 및 보유기간 : 옥산초등학교의 서비스 이용시까지

2021. 3. 12.
옥 산 초 등 학 교 장

■ ‘아이엠스쿨’ 설치 및 회원가입 방법

		
<p>1) Play 스토어 실행 (아이폰은 앱 스토어)</p>	<p>2) ‘아이엠스쿨’ 검색 후 [설치] 버튼 선택</p>	<p>3) 아이엠스쿨 앱 아이콘 선택</p>
		
<p>4) 회원가입 계정 선택 (카카오톡, 페이코, 페이스북, 네이버, 휴대폰전화번호 중 택 1)</p>	<p>5) 회원가입 정보 입력, 휴대폰 인증 후 [가입하기] 버튼 선택</p>	<p>6) [만나러 가기 >] 버튼 선택</p>
		
<p>7) 자녀 이름 입력 후, 학교명 검색</p>	<p>8) ○○○○학교 검색 후 [선택] 버튼 선택</p>	<p>9) 학년, 반 선택 후 [완료] 버튼 선택</p>
		
<p>10) 성별, 동의란 선택 후, [저장 후 다음단계 >] 버튼 선택</p>	<p>11) [저장 후 시작 >] 선택 (주변 관심 학교가 있을 경우 학교명을 검색하세요. 건너뛰기를 하셔도 됩니다.)</p>	<p>12) [시작하기 >] 버튼 선택</p>

■ 모바일 설문 응답/ 가정통신문 회신 방법

※ 설문 응답 수정은 응답 기한이 종료될 때까지 가능하며, 마지막 응답이 최종으로 제출됩니다.

※ [미응답] 알림이 노출될 경우, 학부모님께서서는 필히 설문 응답을 완료해 주시길 바랍니다.

		
<p>1) 자녀 이름 확인 및 [설문/문자] 메뉴 선택</p>	<p>2) 응답할 설문카드의 [참여하기 >] 버튼 선택</p>	<p>3) 해당하는 문항 답변 후 [제출하기] 버튼으로 전송</p>

■ 학교 긴급 문자 메시지 확인 방법

		
<p>1) App 푸시 알림 선택 혹은 아이엠스쿨 App 실행</p>	<p>2) [설문/문자] 메뉴 선택 (읽지 않은 메시지 숫자 표시)</p>	<p>3) [메시지] 배지 확인 및 카드 선택하여 상세내용 확인</p>