

## 「 2022년 모바일 알림장 ‘아이엠스쿨 학부모’ 앱 사용 안내 」

우리 학교에서는 학부모님과의 원활한 소통과 종이 절감을 위해 스마트폰으로 가정통신문 및 공지사항을 전달하고자 합니다. 학부모님께서서는 본교에서 전하는 소식을 누락 없이 확인하실 수 있도록 ‘아이엠스쿨 학부모’ 앱을 꼭 설치해주시길 바랍니다. 또한 아래 서비스 이용 동의서에 서명하신 후, 4월 1일(금)까지 담임선생님께 제출해 주시기 바랍니다.

### ■ 모바일 알림장 ‘아이엠스쿨 학부모’ 주요 기능

우리 학교 전용앱 '아이엠스쿨 학부모' 서비스는 광고 없이 편히 이용하실 수 있도록 학교에서 준비한 아이엠스쿨 프리미엄 서비스입니다. ‘아이엠스쿨’ 앱이 설치된 학부모님들도 ‘아이엠스쿨 학부모’ 앱을 추가로 설치해 주시길 바랍니다.

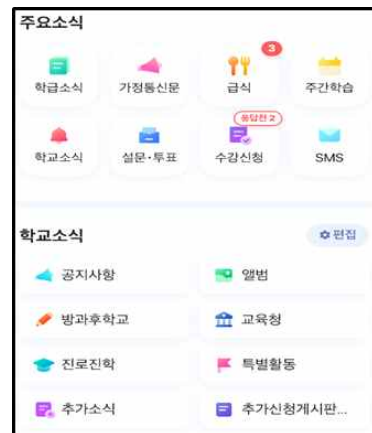
#### [ 아이엠스쿨 학부모 앱 주요 기능 ]



공지사항, 시간표, 급식정보 확인



설문/투표 응답, 방과후학교 수강신청



다양한 학교소식 수신

#### [ 아이엠스쿨 서비스 이용 동의서 ]




아이엠스쿨 서비스 이용에 따른 개인정보 제공에 동의합니다. 개인정보는 관련 법규 및 내부 규정에 의거, 하기 목적 외로는 일체 활용되지 않습니다.					
학생 이름			학년 / 반	[        ] 학년 [        ] 반	
주 보호자 휴대전화번호	[        ] - [        ] - [        ] 자녀의 학교소식을 받으실 전화번호를 입력해 주세요.	관계 (부/모/조모 등)		주 보호자 동의 서명	(인)
추가 보호자 휴대전화번호	[        ] - [        ] - [        ] 자녀의 학교소식을 받으실 전화번호를 입력해 주세요.	관계 (부/모/조모 등)		추가 보호자 동의 서명	(인)

개인정보 수집 · 이용 동의	개인정보 제3자 제공 동의
1. 수집이용목적: 아이엠스쿨/티쳐 모바일 알림장, 설문, 회신, 문자 서비스 사용 2. 수집항목: 학생(학년, 반, 번호, 학생명), 학부모(학부모명, 휴대전화번호) 3. 이용 및 보유기간: 옥산초등학교의 서비스 이용 시까지 4. 위의 개인정보 제공에 대한 동의를 거부할 수 있으며, 거부 시 각종 교육활동 안내를 받으실 수 없습니다.	1. 제공받는 자: 엔에이치엔에듀 주식회사 2. 개인정보 이용목적: 아이엠스쿨/티쳐 모바일 알림장, 설문, 회신, 문자 서비스 사용 3. 제공항목: 학생(학년, 반, 번호, 학생명), 학부모(학부모명, 휴대전화번호) 4. 이용 및 보유기간: 옥산초등학교의 서비스 이용 시까지 5. 위의 개인정보 제공에 대한 동의를 거부할 수 있으며, 거부 시 각종 교육활동 안내를 받으실 수 없습니다.
위와 같이 개인정보를 수집 이용하는데 동의하십니까? <input type="checkbox"/> 동의 <input type="checkbox"/> 비동의	위와 같이 개인정보 제3자 제공에 동의하십니까? <input type="checkbox"/> 동의 <input type="checkbox"/> 비동의

2022. 3. 30

옥 산 초 등 학 교 장

## [ 아이엠스쿨 학부모 앱 설치 및 회원가입 방법 ]

 <p>Play 스토어    App Store</p>	 <p>아이엠스쿨 학부모 NHN Edu Corp. 교육    금상송 5위</p> <p><b>설치</b></p>	 <p>학부모용</p>												
<p>1. Play 스토어 실행 (아이폰은 앱 스토어)</p>	<p>2. '아이엠스쿨 학부모' 검색 후 설치</p> <p>※ 반드시 '아이엠스쿨'이 아닌 '<u>아이엠스쿨 학부모</u>' 앱을 설치해주시기 바랍니다.</p>	<p>3. '아이엠스쿨 학부모' 앱 실행</p>												
<p><b>휴대폰번호로 시작하기</b></p>	<p>본인 인증을 진행합니다.</p> <p>인증을 통해 본인 확인에 이용됩니다. 본인인증 방식을 선택해주세요.</p> <p>휴대폰 본인인증</p> <p>신용카드 본인인증</p> <p>취소</p>	<p><input checked="" type="checkbox"/> 아래 약관에 모두 동의합니다.</p> <p><input checked="" type="checkbox"/> [필수] 서비스 이용약관 동의 &gt;</p> <p><input checked="" type="checkbox"/> [필수] 개인정보 수집 및 이용 동의 &gt;</p> <p><input checked="" type="checkbox"/> [선택] 공지성 수신동의 &gt;</p> <p><b>가입하기</b></p>												
<p>4. '휴대폰번호로 시작하기' 선택</p>	<p>5. 휴대폰번호 인증 및 본인인증 진행</p>	<p>6. 회원정보 입력 및 약관 동의 후 '가입하기'</p>												
<p>자녀 정보를 등록해주세요.</p> <p>아이엠스쿨 학부모 전용앱을 사용하는 학교의 자녀</p> <p>자녀1 <input checked="" type="radio"/> 취학 <input type="radio"/> 미취학</p> <p>실명* 실명을 적어주세요</p> <p>학교* 학교명을 검색하세요</p> <p>학년/반 학년/반을 선택해주세요</p> <p>번호 번호를 숫자로만 적어주세요.</p>	<p>← ○○○ 학교 <input type="button" value="검색"/></p> <p>검색결과 6건</p> <p>○○○ 학교 경기도 성남시 삼평동 대왕판... <input type="button" value="선택"/></p> <p>□□□ 학교 경기도 성남시 삼평동 대왕판... <input type="button" value="선택"/></p> <p>△△△ 학교 경기도 성남시 삼평동 대왕판... <input type="button" value="선택"/></p>	<p>반 <input checked="" type="radio"/> 반 선택 <input type="radio"/> 직접입력</p> <table border="1"> <tr><td>1반</td><td>2반</td><td>3반</td></tr> <tr><td>4반</td><td>5반</td><td>6반</td></tr> <tr><td>7반</td><td>8반</td><td>9반</td></tr> <tr><td>10반</td><td>11반</td><td>12반</td></tr> </table> <p>취소 <b>완료</b></p>	1반	2반	3반	4반	5반	6반	7반	8반	9반	10반	11반	12반
1반	2반	3반												
4반	5반	6반												
7반	8반	9반												
10반	11반	12반												
<p>7. 자녀 이름(실명) 입력 후 학교명 검색</p>	<p>8. ○○○ 학교 검색 후 '선택'</p>	<p>9. 학년/반 선택 또는 직접입력 후 '완료'</p>												
<p>실명* 실명을 적어주세요</p> <p>학교* 학교명을 검색하세요</p> <p>학년/반 학년/반을 선택해주세요</p> <p>번호 번호를 숫자로만 적어주세요.</p> <p>성별 <input checked="" type="radio"/> 남 <input type="radio"/> 여</p> <p>관계 자녀와의 관계를 선택해주세요.</p>	<p><b>+ 자녀 추가</b></p> <p><input checked="" type="checkbox"/> 개인정보 수집/이용에 동의합니다. <input type="button" value="보기"/> 서비스 이용을 위해 개인정보가 제공된다고 자녀의 동의를 받아주세요.</p> <p>건너뛰기 <b>등록하기</b></p>	<p><b>+ 자녀 추가</b></p> <p><input checked="" type="checkbox"/> 개인정보 수집/이용에 동의합니다. <input type="button" value="보기"/> 서비스 이용을 위해 개인정보가 제공된다고 자녀의 동의를 받아주세요.</p> <p>건너뛰기 <b>등록하기</b></p>												
<p>10. 번호, 성별, 자녀와의 관계 입력</p>	<p>11. 추가할 자녀가 있을 경우, '자녀 추가' 선택 후 추가 등록 진행</p>	<p>12. 모든 자녀 등록 시, 개인정보 수집/이용 동의 후 '등록하기' 선택</p>												

## [ 모바일 설문 · 투표 응답 및 회신 방법 ]

### ■ 미응답 설문/투표 응답하기

※ '미응답' 알림이 노출될 경우, 반드시 설문/투표 응답을 완료해주시기 바랍니다.

<div> <div>미참여 항목 2</div> <div> <div>주요소식</div> <div> <div>학교소식</div> <div>가정통신문</div> <div>급식</div> <div>주간학습</div> <div>학교소식</div> <div>설문·투표</div> <div>수강신청</div> <div>SMS</div> </div> </div> </div>	<div> <div>마감이 임박했어요 9</div> <div> <div>에듀초등학교</div> <div>방과후 방과후 수요 만족도 조사</div> <div>설문이 등록되었습니다. 11일 남음</div> <div>상태 미응답</div> <div>대상 홍길동 · 1학년 3반 1번</div> <div>기한 진행중 2021.7.1. 오후 6시</div> <div>응답하기 &gt;</div> </div> </div>	<div> <div>1. 학부모 입장에서 학생이 보람있는 학교생활을 하는 것 같다. 필수</div> <div>보기 중 여러개 선택 가능</div> <div> <input checked="" type="checkbox"/> 매우 만족         </div> <div> <input type="checkbox"/> 보통         </div> <div> <input type="checkbox"/> 매우 불만족         </div> </div>
<p>1. 홈 화면 상단 '미참여 항목' 또는 하단 주요소식 메뉴 중 '설문·투표' 선택</p>	<p>2. 응답 필요한 설문 카드 '응답하기' 선택</p>	<p>3. 설문 문항 답변 후 '제출하기'</p>

### ■ 응답한 설문/투표 수정하기

※ 설문/투표 응답 수정은 응답 종료 기한까지 가능하며, 마지막 응답 내용이 최종 제출됩니다.

<div> <div>설문 2022학년도 하반기 수업 프로그램 학...</div> <div>설문이 등록되었습니다. 3일 남음</div> <div> <div>상태 미응답</div> <div>대상 홍길동 · 6학년 1반 1번</div> <div>기한 진행중 2022. 04. 15. 오후 6:00</div> <div>수정하기 &gt;</div> </div> </div>	<div> <div>2. 수업 내용에 대한 개선이 필요하다고 생각되시면 구체적으로 써주세요. 필수</div> <div>주관식</div> <div></div> <div>다시 제출하기</div> </div>
<p>1. 수정 필요한 설문 카드 '수정하기' 선택</p>	<p>2. 설문 문항 다시 답변 후 '제출하기'</p>