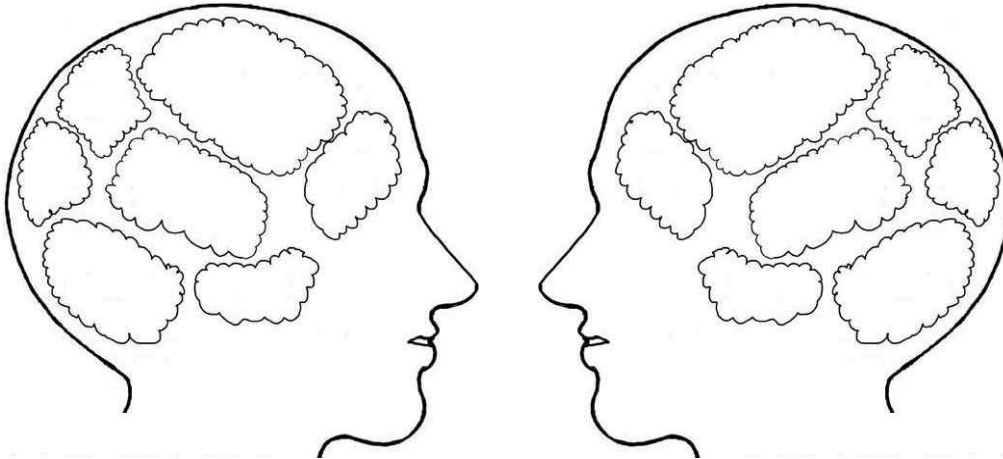


(1차시) 들어가기


1. 새학기 첫 시간에 우리의 머릿속을 지배하는 것은 무엇인가요?



< 현재 우리의 뇌구조 : 선생님(좌) - 여러분(우) >

2. 한자·한문의 역사(歷史) 그리고 한글과의 관계(p10)

한자는 동아시아 일대의 여러 나라(한국, 중국, 일본, 베트남 일대-한자문화권이라 부름)에서 문자도구로 사용되었다. 우리나라에는 ()이전부터 유입된 것으로 추정되며, 1900년대 초반까지 문자도구로 사용되었다. 그렇다면 우리나라의 고유한 문자도구인 ‘한글’과의 관계는 어떻게 봐야하는 것일까? 다 아는 것처럼 한글은 조선 ‘세종’때 만들어 졌다. 문제는 한글이 탄생된 이후에도 ()가 여전히 더 주요한 ‘문자기록의 수단’이었다는 데 있다. 20세기에 와서야 ()은 주요한 문자도구로 사용되었으며, 그 이전의 기록들은 한자를 이용하여 기록된 ‘한문’이 월등히 많다.



<우리나라에서 주요 문자의 기록>

3. 학습지 쪽 번호 매기기

숫자	0	1	2	3	4	5	6	7	8	9	10
한자	零	一	二	三	四	五	六	七	八	九	十

4. 나의 뿌리 알기(p11)

내 이름 한자로 써보기

※ 이름이 한글일 경우 자신이 한자 이름을 교과서 197~203을 참고하여 만들어 보세요.

한자로 쓰기								
음								
뜻								
내 이름을 지어주신 분(곳)은?								
이름에 담긴 의미 (부모님께서 지어 주신 이름의 뜻이나 한자를 풀이했을 때의 의미)	이름에 담긴 의미는 자신의 한자 이름의 뜻을 바탕으로 풀이해 봅니다.							
☺ 이 름 ? ☺								
<p>나의 본(본관)은 ()이다.</p> <p>예) 풍산류씨(豊山 柳氏) : 나의 본관은 풍산이다.</p> <p>- 본관: 성(姓)의 출자지(出自地) 또는 시조의 거주지</p>								

6. 내 이름 소개하기(p11)

더 알아보기 - 창씨개명(<http://tvcast.naver.com/v/1026510> 역사채널- 얼룩진 이름편)

창씨개명 : 일제강점기 말 이름을 일본식으로 바꾸게 하던 일. 조선총독부에서 민족 말살 정책의 일환으로 조선인들의 성과 이름을 강제로 일본식으로 바꾸게 했던 것을 말한다. 일본식 성명강요(日本式 姓名強要)라고도 한다. 한국의 성명(姓名)을 일본식 시메이[氏名]로 바꾼 것이므로 창씨(創氏), 즉 '씨'를 창제하는 일이 된다. 물론 개명(改名)이란 말에서 보듯, 이름[名] 역시 함께 개조했다.

※ 우리반 친구들 이름 알기

모			
양			
뜻			
음			

모			
양			
뜻			
음			

모			
양			
뜻			
음			

모			
양			
뜻			
음			

모			
양			
뜻			
음			

모			
양			
뜻			
음			

모			
양			
뜻			
음			

모			
양			
뜻			
음			

모			
양			
뜻			
음			

모			
양			
뜻			
음			

모			
양			
뜻			
음			

모			
양			
뜻			
음			

모			
양			
뜻			
음			

모			
양			
뜻			
음			

모			
양			
뜻			
음			

모			
양			
뜻			
음			

모			
양			
뜻			
음			

모			
양			
뜻			
음			

모			
양			
뜻			
음			

모			
양			
뜻			
음			

모			
양			
뜻			
음			

모			
양			
뜻			
음			

모			
양			
뜻			
음			

모			
양			
뜻			
음			

모			
양			
뜻			
음			

모			
양			
뜻			
음			

모			
양			
뜻			
음			

모			
양			
뜻			
음			

※ 우리반 친구들 이름 알기 빙고

1 반갑다, 한문

1. 한자, 한자어, 한문 (p10)

(漢子	1.漢子は 중국에서 만들어져 오늘날까지 여러 나라에 쓰이는 문자. 보통 ()를 말함. 2.漢나라 ¹⁾ 때 글자 형태가 지금까지 중국에서 사용하는 문자 3.漢族 ²⁾ 이 쓰는 문자 예) 日 : 날 일 / 出 : 나옴 출
(漢文	낱글자인 한자(漢字)가 모여 ()을 이룬 것

2. 한자는 표의 문자 (p12)

한자	魚 - () - ()
	<모양> <소리> <뜻>



하나의 글자가 소리와 뜻을 가지고 있어 뜻글자(____문자)

한글	물고기 - 물 고 기 - <소리>
영어	fish - f i s h - <소리>



하나의 글자가 소리만을 나타내는 소리글자(____문자)

3. 우리말 속에는 한자로 이루어진 말이 얼마나 있을까? (p12)

- ① 일상 속에서 쓰이는 어휘의 대부분이 ()로 이루어짐
 - ② 학교에서 배우는 교과목의 주요 개념어도 대부분 ()로 이루어짐
- ∴ 한자를 알면, 우리말을 더 잘 표현하고 주요 어휘의 뜻을 정확하게 이해할 수 있음

4. 한자의 3요소 (p12)

한글이나 영어와 달리 한자는 ()形, ()音, ()義을 알아야 함. 이를 '한자의 3요소'라고 함

모양(形)	음(音)	뜻(義)
魚	()	()

5. 우리가 한자와 한문을 배우지 않고 모른다면 무슨 일이 생길까? (p14)

- ① 선조들이 남긴 우리의 풍부한 문화유산과 ()를 제대로 이해하기가 힘들거야.
→ 언어 생활을 보다 정확하고 올바르게 하기 위해서
- ② () 기록 속에는 현재 우리가 당면한 여러 가지 문제를 해결할 수 있는 정신 문화가 고스란히 담겨 있어.
→ 우리의 우수한 전통 문화를 창조적으로 계승·발전하기 위해서
- ③ 한자와 한문을 알면 () 나라들의 문화를 더욱 쉽게 이해할 수 있고, 기본적인 의사소통이 가능해.
→ 한자 문화권 나라 사이에 소통과 교류를 위해서

1) 漢(한)나라 : 기원전 202년부터 기원후 220년까지 중국을 지배했던 왕조.

2) 한족(漢族) : 중국의 중심이 되는 종족. 황인종에 속하고 중국어를 쓰며, 중국 전체 인구의 90% 이상을 차지함

6. 한자 문화권 (p15)

한국과 중국, 일본을 묶어 ()이란 말을 자주 쓴다. 한자 문화권이란 한자를 통해 문화적 소통이 가능한 지역을 일컫는 말이다. 중국말이나 일본말을 전혀 몰라도 한자만 쓸 줄 알면 그 나라에 가서도 의사소통에 큰 문제가 없다.

()은 좁게는 중국, 한국, 일본이고 넓게는 베트남, 몽골, 티베트를 포함하며, 한자문화권의 영향을 받은 곳은 인도네시아, 싱가포르 등이다.

한자문화권 지도



한자 문화권의 주요 언어로 "한자 문화권" 표기



위로부터 대만, 중국, 홍콩, 한국, 북한, 베트남, 일본 순



한국, 중국, 일본의 표지판한자는 한국과 중국, 일본의 문화적 소통을 가능하게 해 주는 연결 고리이다.

참고) 한자는 동아시아의 공용문자(?)

한자로 필담筆談을 나누는 것은 중국인에게만 한정되는 것은 아니다. 한국과 일본, 베트남·대만·싱가포르 사람들도 말로는 통하지 않아도 한자필담으로는 어느 정도 통할 수 있다.


우리는 옛부터 한자를 사용했다. 한자는 우리 글자화되어서 외국문자라는 느낌이 들지 않는다. 동아시아 문화는 한자를 매개로 하여 엮인 까닭에 한자문화권이라고 해도 무리가 없다.

2 한자를 멋지게 써요

1. 필순(筆順) : ()을 쓰는 순서

2. 한자를 필순에 따라 써야 하는 이유는 무엇인가? ()의 기본 원칙을 알고 한자를 쓰면 빠르고 정확하게 쓸 수 있을 뿐만 아니라, () 모양도 예쁘고 가지런히 쓸 수 있기 때문

3. 필순의 원칙(p16) ◇ 다음 한자의 필순을 쓰세요.

한자	뜻	음	필순 <small>※필순은 '三'처럼 획수만큼 단계를 만들어 씁니다.</small>
三	삼	(석)	
川	내	(천)	
人	사람	(인)	
十	열	(십)	
因	인하다	(인)	
中	가운데	(중)	
小	작다	(소)	
逢	만나다	(봉)	
尤	더욱	(우)	

◇ 화살표가 가리키는 부분은 몇 번째로 써야 하는지 숫자로 쓰세요.

因

小

國

4. 모양에 유의해야 할 한자

人	八	入	大	犬	太	己	已	巳
사람		들어가다				몸	이미	

그러서 만든 한자 (p26)




1. 상형자(象 본뜰:상, 形모양:형, 字글자:자) : 구체적인 사물의 ()을 본떠서 만든 글자

 ⇨  ⇨  ⇨ 山	산의 모양을 본떠서 만든 글자 산 산
---	-------------------------

상형자의 예

모양	日	月	山	川	耳	目
모양						
뜻				내		
음				천		

2. 지사자(指 가리킬:지, 事일:사, 字) : 눈으로 볼 수 없는 ()인 생각을 ()이나 ()으로 나타낸 글자

 ⇨  ⇨  ⇨ 上	기준선[-] 위에 어떤 물체[·]가 있음을 나타낸 글자. 위 상
---	-------------------------------------

지사자의 예

모양	一	二	三	上	下	本	末
모양							
뜻			석				
음			삼				

3. 요일

日	月	火	水	木	金	土
해						
일						

4. 숫자

一	二	三	四	五	六	七	八	九	十
				다섯					
				오					

5. 기타

父	母	子	女	牛	羊	馬	鳥
아버지							
부							

- 자신의 학번과 오늘 날짜를 한자로 쓰세요. (학습지 1쪽 참조)

학번學番 :

일자日子(날짜):

예)2703 二學年 七班 零三番
2학년 7반 3번

예)5월1일 五月一日

8. 한자 어휘의 뜻에 맞게 연결하세요.

- | | | | |
|----|---|---|---------------------------|
| 日月 | • | • | 해와 달. 세월 |
| 上下 | • | • | 귀와 눈. 남들의 주의나 관심 |
| 山川 | • | • | 산과 내. 자연 |
| 本末 | • | • | 위와 아래. 귀하고 천함. 좋고 나쁨 |
| 耳目 | • | • | 처음과 끝. 사물의 중요한 것과 덜 중요한 것 |

4 합쳐서 만든 한자 (p30)

1. 회의자(會 모일:회, 意 뜻:의, 字) : 이미 만들어진 글자의 ()과 ()을 합쳐서 새로운 ()을 나타낸 글자.

人 사람 (인)	+	木 나무 (목)	=	()	사람이 나무에 기대어 '쉬다'의 뜻 쉬다 휴
木 나무 (목)	+	木 나무 (목)	=	()	나무와 나무가 합쳐 수풀의 뜻 수풀 림
女 여자 (여)	+	子 아들 (자)	=	()	어머니가 자식을 안아서 '좋다'의 뜻 좋다 호

2. 형성자(形 모양:형, 聲 소리:성, 字) : 이미 만들어진 글자의 ()과 ()을 합쳐서 새로운 ()을 나타낸 글자. 형성의 원리는 언어생활에 필요한 만큼 많은 글자를 만들 수 있는 획기적인 방법이기 때문에 전체 한자의 약 70% 이상이 형성자에 속함.

뜻부분		음부분		새로운 한자
氵 (水) 물 (수)	+	工 장인 (공)	=	() 강 (강)
	+	可 옳다 (가)	=	() 물 (하)
	+	每 매양 (매)	=	() 바다 (해)
	+	羊 양 (양)	=	() 큰바다 (양)

※ 형성자가 만들어질 때 음 부분의 소리가 바뀌기도 함.

예) 江 → 공(×), 강(○)

6. 회의자

모양	休	好	林	炎
모양				
뜻				
음				

7. 형성자

모양	江	河	海	洋
모양				
뜻				
음				

8. 部首(부서:부/머리:수)

- ()에서 한자를 찾는데 기본이 되는 글자로, 한자의 뜻과 관련이 있음.
- 글자에 공통으로 사용되어 그 글자들의 뜻을 이루는 글자들의 모임을 부(部)라고 부르며 이들을 대표하는 글자로 맨 앞머리에 심는 글자를 그 부(部)의 첫머리(首)가 되는 글자라는 의미에서 부수(部首)라고 부름
- ()가 같은 한자는 서로 연관된 의미를 지님

雨비(우)

모양	雲	雪	霜	露	電
모양					
뜻					
음					

(4) 부수가 같은 한자는 서로 연관된 의미를 지님

원래 모양	예	바뀐 모양	예
人 (인)사람	余 여 나	()	伐 벌 치다
刀 (도) 칼	初 초 처음	()	判 판 판단하다
心 (심)마음	忍 인 참다	()	悟 오 깨닫다
水 (수) 물	氷 빙 얼음	()	泣 읊 울다
手 (수) 손	拜 배 절	()	抱 포 안다

- 아래 한자의 부수, 총획수, 획수를 자전을 찾아 쓰세요.

	休	好	林	炎
부수				
총획수				
획수				

	江	河	海	洋
부수				
총획수				
획수				

※ 총획수 = 부수의 획수 + 획수

9. 자전과 사전

- 사전(辭典)은 () 의 뜻을 풀이한 책(한글은 가나다 순으로, 영어는 알파벳 순으로 배열됨)
- 자전(字典)은 () 의 뜻을 풀이한 책(한자는 부수를 중심으로 배열됨)
 - ※ 옥편(玉篇)은 자전 중 하나로 중국 양(梁)나라 때 고야왕이라는 사람이 만든 ()임

10. 사전 찾는 법

- 1) 부수로 찾기(부수색인법) : 한자의 ()를 알고 있는 경우에 찾는 방법
- 2) 음으로 찾기(자음색인법) : 한자의 ()을 알고 있는 경우에 찾는 방법
- 3) 총획으로 찾기(총획색인법) : 한자의 음이나 부수를 모르는 경우에 ()를 이용하여 찾는 방법

◇ 부수색인법으로 ‘浴’을 찾는 순서를 올바르게 배열해 보세요.

- ㉠ ‘浴’에서 부수인 ‘氵’를 제외한 나머지 획수인 7획 부분에서 ‘浴’를 찾는다.
- ㉡ ‘浴’의 음과 뜻을 확인한다.
- ㉢ ‘浴’의 부수가 ‘氵’임을 안다.
- ㉣ 사전 맨 앞이나 뒤에 있는 부수색인의 3획에서 ‘氵’를 찾는다.
- ㉤ ‘氵’ 옆에 적혀 있는 쪽을 펼친다.

11. 스마트폰에서 한자 찾기

 <p>1) 검색창에서 네이버 사전을 쓰고 네이버 사전을 클릭한다.</p>	<p>2) 네이버 사전 중 한자사전을 클릭한다.</p> 
<p>3) 한자사전을 클릭 후  (필기인식기)를 클릭한다.</p>	<p>4) 필기인식기에 찾고자 하는 한자를 쓴다.</p>  

12. 사전 찾는법 정리하기

부수색인으로 사전 찾기

:한자의 ()은 모르지만 ()를 알고 있는 경우 사용함

- 1) 부수색인에서 해당 한자의 부수를 찾는다.
- 2) 부수의 쪽수를 확인한 후 해당 쪽을 편다.
- 3) 부수의 획수를 뺀 나머지가 획수이므로 획수에 해당하는 한자들 중에서 한자를 찾으려면 된다.

◇ 따라해 보기

- 1) 부수색인에서 ‘霜’의 부수 ‘雨’를 찾는다.
(雨의 획수는 8획이므로 부수색인의 8획 부분에서 찾는다.)
- 2) 부수의 쪽수(p27)를 확인한 후 해당 쪽을 편다.
- 3) 부수의 획수를 뺀 나머지 획수가 9획이므로 雨의 부수 9획에서 霜을 찾는다.

【雨】	
① 雨	비(우)
③ 雪	눈(설)
④ 雲	구름(운)
⑤ 零	떨어지다(령)(영)
	영(령)(영)
雷	우레(뢰)
電	번개(전)
⑥ 需	쓰이다(수)
⑦ 震	벼락(진)
⑨ 霜	서리(상)
⑪ 霧	안개(무)

자음색인으로 사전 찾기

:한자의 ()은 알지만 ()을 알지 못할 때 사용함

- 1) 자음색인(p30~36)에서 해당 한자의 음을 찾는다.
- 2) 한자의 쪽수를 확인한 후 해당 쪽을 편다.
- 3) 해당 쪽에서 해당 한자를 찾으려면 된다.

◇ 따라해 보기

- 1) 자음색인에서 ‘河’의 음 ‘하’를 찾는다.
- 2) 한자의 쪽수(p27)를 확인한 후 해당 쪽을 편다.
- 3) 해당 쪽에서 해당 한자를 찾으려면 된다.
(이때, 해당 한자의 부수와 획수를 확인할 수 있음.)

【하】	
下	1
何	2
夏	6
河	14
荷	22
賀	24
氏	성(씨)
民	백성(민)
【气】	
氣	기운(기)
【水】	
河	물(하)
況	하물며(황)
洞	고을(동)
洗	씻다(세)
洋	큰바다(양)
洩	새다(설)
洲	섬(주)
津	나루(진)
派	물갈래(파)
洪	큰물(홍)
活	살다(활)

총획색인으로 사전 찾기

:한자의 ()과 ()를 모르고 있을 때 사용함.

(총획이란, 한자를 이루는 전체 획의 개수를 말함.)

- 1) 해당 한자의 총획수를 센다.
- 2) 총획색인에서 총획수에 해당하는 쪽수를 찾는다.
- 3) 해당 쪽에서 해당 한자를 찾으면 된다.

(8) 총획 색인 11~12획 1025											
雨 雪 859	刀 剩 67	卿 107									
雪 859	割 67	營 107									
頁 頂 871	剗 67	喟 107									
頃 871	剗 67	喧 107									
食 飢 881	創 67	曉 107									
飡 881	力 助 72	喻 107									
首 馮 886	勞 72	喫 108									
高 高 895	勝 72	喆 108									
魚 魚 901	十 博 80	喬 108									

총
획
색
인

◇ 따라해 보기

- 1) 雪의 총획수를 센다.
- 2) 총획색인에서 11획에 해당하는 쪽을 편다.
- 3) 11획에서 雪을 찾으면 된다.

5 일상에서 만나는 어휘 (p34)

모 양	身	體	宇	宙	有	無	去	來
모 양								
모 양								
뜻								
음								

모 양	清	風	明	月	青	雲	流	星
모 양								
모 양								
뜻								
음								

1. 단어의 짜임 ※ 각각의 예에 해당하는 단어를 <보기>에서 찾아 쓰세요.

(1) ()관계 : 성분이 같은 말들이 나란히 놓여 이루어진 단어.

- 서로 비슷한 의미의 한자로 이루어진 경우 예) _____

- 서로 상대되는 의미의 한자로 이루어진 경우 예) _____

(2) ()관계 : 꾸며 주는 말과 꾸밈을 받는 말로 이루어진 단어.

예) _____

<보기>

百花, 有無, 身體, 宇宙, 去來, 淸風, 靑雲

2. 교과서 속 한자 어휘

과목	한자	한자어 뜻풀이
국어	기(記) 기록하다	<ul style="list-style-type: none"> • () (手記): 글이나 글씨를 자기 손으로 직접 씀. • () (日記): 날마다 그날그날 겪은 일이나 생각, 느낌 따위를 적는 개인의 기록.
사회·역사	주(主) 주인	<ul style="list-style-type: none"> • () (民主): 주권이 국민에게 있음. • () (主權): 「1」 가장 주요한 권리. 「2」 국가의 의사를 최종적으로 결정하는 권력. 대내적으로는 최고의 절대적 힘을 가지고, 대외적으로는 자주적 독립성을 가진다.
과학	화(化) 되다, 변하다	<ul style="list-style-type: none"> • () (氣化): 액체가 기체로 변함. 또는 그런 현상. • () (進化): 「1」 일이나 사물 따위가 점점 발달하여 감. 「2」 생물이 생명의 기원 이후부터 점진적으로 변해 가는 현상.
미술	색(色) 색, 빛깔	<ul style="list-style-type: none"> • () (原色): 「1」 본디의 제 빛깔. 「2」 색의 기본이 되는 빛깔. • () (脫色): 섬유 제품 따위에 들어 있는 색깔을 뺌.

모양	記	記	主	主	化	化	色	色
모양								
모양								
뜻								
미								

01 반갑다, 한문 (p 12)

■ 다음 단어가 한자어인지 순우리말(고유어)인지 표시(✓)해 보자.

- 한자어(漢字語): 한자에 기초하여 만들어진 말.
- 순우리말(고유어): 우리말에 본래부터 있던 말. [예] 아버지, 어머니, 하늘, 땅 따위.

	한자어	순우리말
(01) 지금		
(02) 역시		
(03) 물론		
(04) 학교		
(05) 자기		
(06) 가족		
(07) 세계		
(08) 자연		
(09) 화자		
(10) 광합성		
(11) 국어		
(12) 도덕		
(13) 창문		
(14) 의자		
(15) 게시판		
(16) 사과		

6 쉽게 만드는 어휘 (p38)

모양	日	出	年	少	人	和	讀	書
모양								
모양								
뜻	날			적다	사람		읽다	책
음	일			소	인		독	서

모양	修	身	愛	國	登	山	入	學	多	情
모양										
모양										
뜻		몸				산	들다	배우다		
음		신				산	입	학		

1. 단어의 짜임 ※ 각각의 예에 해당하는 단어를 <보기>에서 찾아 쓰세요.

(1) ()관계 : 주어와 서술어가 결합한 단어.

예) _____

(2) ()관계 : 서술어와 목적어가 결합한 단어.

예) _____

(3) ()관계 : 서술어와 보어가 결합한 단어.

예) _____

<보기>

讀書, 修身, 愛國, 登山, 入學, 多情, 日出, 年少, 人和

◆ 주술 관계의 단어는 어순이 우리말과 같지만 술목, 술보 관계의 단어는 ()이 우리말과 다름

2. 다음 문장 속에서 잘못 쓰인 한자 어휘를 찾아 바르게 고쳐 보자.

틀린 말

바른 말

(1)	운동 전우에 충분한 수분 섭취가 필요하다.		
(2)	기업들의 해외 투자가 장년에 대폭 증가했다.		
(3)	주말에 한양 도성의 남쪽 정문인 승내문을 답사했다.		
(4)	식물은 광압성에 필요한 이산화탄소를 흡수한다.		
(5)	오랫동안 심여를 기울여 준비했어요.		

3. 다음 한자의 한자의 3요소(모양,음,뜻)를 작성하세요.

모양	東	西	南	北
모양				
모양				
뜻				
음				

모양	前	後	左	右
모양				
모양				
뜻				
음				

모양	十	百	千	萬	億	兆
모양						
모양						
뜻	열					
음	십					

다음 숫자를 한자로 쓰세요.

예) 487 四百八十七

(1) 5678

(2) 34567

옛날 사람들은 이름이 여러 개였다고? (p107)

옛사람들은 부모님이 지어 주신 이름(名)을 귀중하게 생각했기 때문에 이름을 함부로 부르는 것을 꺼렸다. 성년이 되면 관례(冠禮 15~20세 사이)를 치렀는데 남자는 머리에 관을 씌워 주고, 여자는 계례를 통해 쪽을 지어 비녀를 꽂아 주었다. 이때 '자(字)'를 지어 주었다. 나중에 이름이나 자 이외에 허물없이 부르도록 '호(號)'를 짓기도 했다.

1000원짜리 지폐에 나오는 이 사람은 누구일까요? 아래의 4가지는 모두 이 사람의 이름입니다.



1. **성명(姓名)** : (이황, 李滉) 1501~1570

2. (**자(字)**) : 경호(景浩)

3. (**호(號)**) : 퇴계(退溪), 퇴도(退陶), 도수(陶叟).

4. **시호(諡號)** : 문순(文純)

본관(本貫)은 진보. 경북 예안 출생. 조선 중기의 학자, 문신(文臣).

- () : 출생의 계통.
- () : 관례(성인식) 때 남자가 성인(성년)이 되었을 때 붙이는 이름.
- () : 이름(名)이나 자(字) 외에 편하게 누구나 허물없이 부를 수 있도록 지은 이름. 별명.
- **시호(諡號)** : 벼슬한 사람이나 관직에 있는 선비들이 죽은 뒤에 그 행적에 따라 왕으로부터 받은 이름.
- **본관(本貫)** : 개인의 시조가 난 곳 또는 성(姓)이 생겨난 곳

※ () (墓號) : 왕의 신주를 모시는 종묘 사당에 붙인 호(號). 임금이 죽은 뒤에 생전의 공덕을 기리어 지음. 예)태조(太祖),세종(世宗)

● **내 호(號) 짓기** (※ 주의 : 비속어나 성(性)과 관련한 표현은 사용하지 말 것 / 2~3자 이내로 지을 것)

※ 교과서 p198~203에 나오는 한자나 자전을 활용하여 만들어 보세요.

※ 호(號) 지는 방법 : 고향이나 사는 곳의 지명, 이루고자 하는 목표나 이상, 가지고 있는 것 중에 특히 좋아하는 것, 자신의 성격, 특징 등을 활용하여 지음.

호	한글		한자(음과 뜻도 쓰기)		
		모양			
		뜻			
		음			
호에 담긴 의미와 지은 이유	<p>◆호에 담긴 의미 :</p> <p>◆ 지은 이유 :</p>				

[한자·한문 놀이]

<빙고>

- ① 해당하는 기초한자를 36칸에 각 1글자씩 쓴다.
- ② 한자만 쓰고, 음이나 뜻을 쓰지 않는다.
- ③ 선발된 학생 중에 한 명이 부르는 한자에 X표시를 한다.
- ④ X 표시가 3줄(가로,세로,대각선 모두 가능) 만들어지면 '빙고'라고 크게 말하며 선생님께 확인 받는다.

범위 :

범위 :
