

고 교 학 점 제 전 면 도 입 대 비
맞춤형 진로·학업 설계 상담 신청 방법 안내 매뉴얼



전북특별자치도교육청
중등교육과


회원가입하기

회원으로 가입하기


1. 전북특별자치도교육청 진로학업설계 상담창구(<https://jbecredit.kr/counsel>)에 접속한 뒤 우측 상단의 로그인 메뉴를 클릭합니다.

이미 전북특별자치도교육청 공동교육과정 회원가입을 통해 계정을 보유하고 있는 학생은 기존 계정을 이용해 로그인 할 수 있습니다.


학생





상담사



관리자




 아이디

 비밀번호

로그인


[회원가입](#) [아이디/비밀번호 찾기](#)

2. 화면에서 '학생'을 선택한 뒤 로그인 버튼 하단의 회원가입을 클릭합니다.
3. 휴대전화인증 또는 아이핀인증을 선택하여 본인인증을 진행합니다.



휴대전화 인증

휴대전화 인증하기



아이핀 인증

아이핀 인증하기

[이용약관 읽기](#)

☐ [필수] 이용약관에 동의합니다.

[개인정보처리방침 읽기](#)

☐ [필수] 개인정보처리방침에 동의합니다.

다음

[로그인](#) | [아이디/비밀번호 찾기](#)

4. 나타나는 화면에 개인정보를 입력합니다.

비밀번호는 영문 소문자, 숫자 및 특수문자를 포함하여 8자리 이상으로 구성되어야 합니다.

개인정보

아이디 *

counsel

비밀번호 *

• • • • •

비밀번호 확인 *

• • • • •

이름 *

홍길동

생년월일 *

2009-03-31

휴대전화번호 *

01000000000

5. 화면 아래 소속학교 정보를 입력한 뒤 회원가입 버튼을 클릭합니다.

소속학교 정보는 고유한 정보로, 타 학생과 중복될 수 없으니 입력 시 정확한 정보를 기재해 주세요.

소속학교 정보

입력한 내용이 사실과 다른 경우 시스템 사용에 불이익을 받을 수 있습니다.

학교 *

선택

입학년도 *

2020년

학년 *

3학년

반 *

0

번호 *

이

상담 신청하기

상담일정 조회하기

- 1. 전북특별자치도교육청 진로학업설계 상담창구(<https://jbecredit.kr/counsel>)에 접속하면 메인 화면에서 상담기관 별 상담일정을 확인합니다.
- 2. 상담신청을 위해 시스템에 로그인합니다.

전북특별자치도교육청 진로학업설계 상담창구는 공동교육과정 서비스와 동일한 계정을 사용합니다.

- 3. 캘린더에서 신청하고자 하는 상담일정을 클릭합니다.

시스템에서 설정한 상담 예약 일정에 따라 상담일 기준 3일 전까지 상담신청이 가능합니다.
자세한 사항은 상담일정 캘린더 상단에 표시됩니다.

☞ 상담 신청(수정)은 상담 일자 기준 3일전까지 가능합니다.

↑ 엑셀 업로드

✎ 일정추가

< 2024년 5월 >

일	월	화	수	목	금	토
28일	29일	30일	1일	2일	3일	4일
5일	6일	7일	8일	9일	10일	11일
12일	13일	14일	15일	16일	17일	18일
1회차 신청(0/2)	1회차 신청(0/2)	1회차 신청(0/1)	1회차 신청(0/2)	1회차 신청(0/2)		

4. 상담일정을 클릭하면 나타나는 양식을 입력한 뒤 저장 버튼을 클릭합니다.

기본정보

상담일시 (회차)	전북특별자치도교육청 / 1회차 / 2024-05-15 / 19:00 ~ 19:50
구분	비대면 상담
비대면 상담 링크	추후 입력될 예정입니다.
학생명	홍길동 (gildong)
연락처	01011112222
학교/학년	P10고등학교 / 3학년

상담정보

희망 진로 계열 *	<input type="text"/>
상담내용 *	<input type="text"/>
학부모 참여 여부 *	<div>불참</div>
학부모 연락처	<input type="text"/>

상담내역 조회하기

1. 상담관리 > 상담이력 메뉴로 이동합니다.
2. 신청한 상담 내역이 표시됩니다.
3. 신청한 상담 내역을 클릭하여 자세히 보거나 수정 할 수 있습니다.

시스템에서 설정한 상담 수정 가능 일정에 따라 상담일 기준 3일 전까지 상담내역 수정이 가능합니다.
자세한 사항은 상담일정 목록 상단에 표시됩니다.

 / 상담관리 / 상담내역

상담 신청(수정)은 상담 일자 기준 3일전까지 가능합니다.

상담 취소는 상담 일자 기준 3일전까지 가능합니다.

상담취소 후 14일 동안은 상담취소가 불가능합니다.

페이지당 10건 표시 ▼

상단취소

<input type="checkbox"/>	내용	기관	회차	상담일 ¹⁾	신청일
<input type="checkbox"/>	test	전북특별자치도교육청	1회차	2024-05-15	2024-04-29

<<

<

1

>

>>

(1 / 1)

상담 취소하기

1. 상담관리 > 상담이력 메뉴로 이동합니다.
2. 취소하고자 하는 상담내역을 체크한 뒤 상담취소 버튼을 클릭하여 상담을 취소합니다.

시스템에서 설정한 상담 취소 가능 일정에 따라 상담일 기준 3일 전까지 상담취소가 가능합니다.
자세한 사항은 상담일정 목록 상단에 표시됩니다.

상담 취소 시 패널티가 부여되어 취소일 기준 15일까지 추가로 신청한 상담내역에 대해 상담취소가 불가능합니다.
자세한 사항은 상담일정 목록 상단에 표시됩니다.