



# 가 정 통 신 문

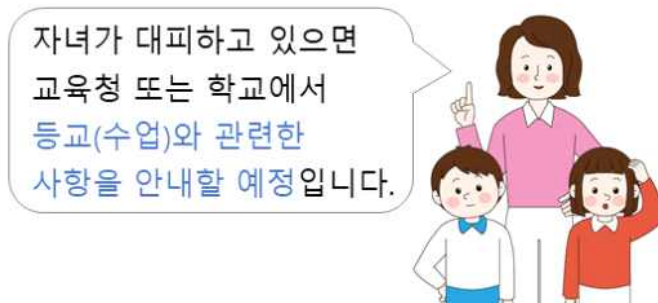
## 민방공 경보 발령 시 행동요령

배우고 익혀  
바른 사람으로  
자라나는 행복한 학교

안녕하십니까? 학부모님 가정에 건강과 행복이 가득하시길 기원합니다.

‘민방공 경보 발령 시 행동요령’에 대해 안내합니다.

학부모님께서서는 자녀와 함께 ‘민방공 경보 발령 시 행동요령’ 방법을 숙지하여 주시고, 민방공 경보 발령 시 **학교(유치원)의 별도 안내가 없더라도 다음의 행동 요령에 따라 즉시 행동**하여 주시기 바랍니다.



**\* 경계경보 발령 시에는 대피 준비, 공습경보 발령 시에는 즉시 대피해야 합니다. 유치원, 초등학생은 경계경보 발령이라도 미리 대피시키기 바랍니다.**




### □ 단계별 행동요령

구 분	행 동 요 령
<b>1</b> 일상 생활 중에 <b>준비하고</b> 민방공 경보와 대피장소를 미리 알아 두세요	<ul style="list-style-type: none"> <li>• 자녀들과 민방공 경보를 미리 들어보세요.</li> <li>• 집 또는 등하굣길 주변에 지하 대피시설 등 대피장소를 미리 알려주세요.</li> </ul>
<b>2</b> 공습경보가 울리거나 포탄이 떨어질 때 <b>대피하고</b> 신속하게 대피하고 몸을 보호하세요	<ul style="list-style-type: none"> <li>• 다양한 상황에서 대피방법을 알려주세요.               <ul style="list-style-type: none"> <li>- 수업 중에 대피방법</li> <li>- 실외 활동 시 대피방법</li> <li>- 등하굣길 대피방법</li> </ul> </li> </ul>
<b>3</b> 공습이 멈추고 조용해 졌을 때 <b>귀 기울이세요</b> TV·라디오를 듣거나 선생님 지시에 따라 행동하세요	<ul style="list-style-type: none"> <li>• TV·라디오를 듣거나, 선생님의 지시에 따르도록 알려주세요.</li> <li>• 등하굣길에 민방공 경보가 해제되면 등교 또는 귀가할 수 있다는 것을 알려주세요.</li> </ul>

※ 자세한 내용은 ‘비상시 학생행동요령’ 리플릿을 참고하세요.

또한 불임의 **안전디딤돌 앱을 활용한 인근 대피소 찾기**를 통하여 가정집 및 생활 행동반경 내의 인근 대피소를 자녀와 함께 사전에 찾아보시기 바랍니다.

## □ 인근 대피소 찾기

<p>① 안전디딤돌 앱 설치/실행</p>	<p>② 0.5초 정도 표시 후 ③ 화면으로 자동 전환되는 화면</p>
	
<p>③ 대피소 조회 터치</p>	<p>④ 주소창 터치, 행정구역 선택 (동까지 선택)</p>
	

2023. 8. 4.

군 산 신 흥 초 등 학 교 장