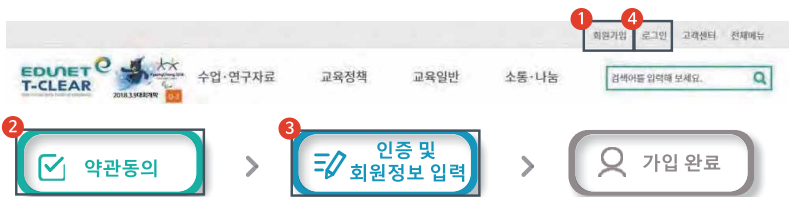


e학습터 이용 준비하기 - 회원 가입

e학습터 이용 시 유의사항

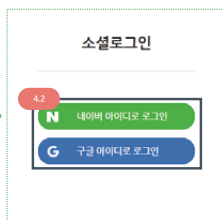
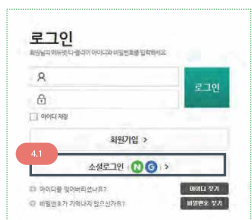


e학습터는 에듀넷·티-클리어 (www.edunet.net) 회원이라면 누구나 이용이 가능합니다.
에듀넷 회원가입이 어려운 경우,
임시ID로 이용이 가능합니다.
임시ID 발급은 학급 선생님께 요청하세요.



이렇게 이용해요!

- 회원가입**
 - 에듀넷·티-클리어(www.edunet.net)에 접속
 - 에듀넷·티-클리어 우측 상단 회원가입 버튼 선택
- 약관동의**
 - 서비스 이용을 위한 약관(필수), 서비스 회원관리를 위한 개인정보 수집 및 이용(필수)에 동의
 - 새로운 서비스 및 이벤트 정보 안내가 필요한 경우 동의
- 인증 및 회원정보 입력**
 - 이름, 성별, 생년월일 입력 후 휴대폰 또는 아이핀 인증을 통해 본인인증
※ 만 14세 미만의 학생은 학부모 인증을 통해 가입
 - 아이디, 비밀번호, 이메일 주소, 소속학교, 학년 등 개인정보 입력
- 소셜로그인**
 - 네이버와 구글 메일을 통해 소셜로그인 가능(최초 1회 가입절차 필요)



3 인증 및 회원정보 입력 단계 수행

3

꿈을 향한 도전
e학습터가
함께 합니다.

www.e학습터.net

e학습터 서비스 운영 및 정책 관련문의 시도교육청 e학습터 콜센터 이용



e학습터 기능 오류 문의 **1544-0079** 평일 9:00 ~ 18:00

cyber learning system
e학습터
꿈을 이루는 학습공간



꿈을 이루는 학습공간 e학습터에서 함께 해요

거꾸로 수업, 프로젝트 수업, 자율학습 등에 활용
학생과 교사를 위한 교수학습 콘텐츠 무료 제공!

e학습터는 어떻게 이용하나요?



e학습터는 로그인 뿐만 아니라 비로그인 상태에서도 학습자료의 이용이 가능합니다.
다만, 학습에 대한 관리(진도율, 학습시간, 횟수 등)를 하려면 회원 가입 후 로그인 하여 이용해야 합니다.
인터넷 주소창에 주소(www.e학습터.net)를 입력하거나, 시·도교육청 서비스 주소를 통하여 접속할 수 있습니다.

국어, 사회, 수학, 과학, 영어

초등학교 3학년 ~ 중학교 3학년

배움 교과학습 자료
핵심을 파악하고 쉽게 배워요!

자람 평가문화 자료
학습한 내용을 스스로 확인해요!

튼튼 기초튼튼학습 자료
기초부터 차근차근 재미있게!

5분의 다양한 주제 영상

클라서 듣고!

문제풀이 및 오답풀이로

꼼꼼히 확인하고!

언제, 어디서든 스마트하게

자율학습 끝!



e학습터란?



"따로 또 같이! e학습터와 함께 해요"

기존에 16개 시도교육청에서 개별 운영하던 사이버학습을 하나로 모아 통합 서비스로 새롭게 거듭났습니다.



"새로운 교육과정에 맞는 학습자료" e학습터와 함께 해요

2015 개정 교육과정 중심의 국어, 사회, 수학, 과학, 영어에 대하여 다양한 학습자료와 평가문항을 제공합니다.

<2015 개정 교육과정 학습자료 적용 계획>

학년(교과)	2018	2019	2020	2021	2022
초등 3-4(국어/수학/사회/과학/영어)	적용				
초등 5-6(국어/수학/사회/과학/영어)		적용			
중 1(국어/수학/사회/과학/영어)	적용				
중 2(국어/수학/사회/과학/영어)		적용			
중 3(국어/수학/사회/과학/영어)			적용		



"학생의 수준에 맞는 다양한 학습자료" e학습터와 함께 해요

수업시간에 배운 내용이나 앞으로 배우게 될 내용을 교과학습 자료로 확인하고! 부족한 영역은 기초튼튼학습 자료로 채우고! 평가문항을 통해 배운 내용을 확인해보고 부족한 부분은 해설과 동영상으로 해결합니다.

e학습터 이렇게 이용해요



학생
(학부모)

e학습터의 다양한 학습자료로 기초부터 평가까지!
스스로 배우고, 익히고, 해결하는 습관을 가질 수 있어요!



No. 1 강좌 수강하기

메인화면 > 나의 수강 학급

나의 학급 > 나의 수강 학급

내가 수강하고 있는 학급의 진도율을 확인하고, 강의를 수강할 수 있습니다.

※ 강좌 수업을 위해서는 개설된 학급에 수강신청을 완료해야함



No. 2 자율학습하기

자율학습 > 학습자료 검색

자율학습 > 자율학습방

나에게 필요한 학습자료를 검색하여 등록하고, 자율학습방에서 학습할 수 있습니다.



No. 3 스스로 확인하기

자료평가 > 평가 보러 가기

스스로 시험 문제를 만들고 평가할 수 있습니다. 오답풀이와 해설 동영상으로 보강할 수 있습니다.




스스로 학습이 가능한 자율학습 운영

- ✓ 학생이 자율적으로 원하는 콘텐츠를 활용하여 학습을 진행하는 형태
- ✓ 학생수에 제한이 없고, 시스템에 의한 학습관리 진행



가입



콘텐츠 선택



학습 진행



평가



교사

새로운 교수학습방법을 적용해 재미있는 수업을!
때로는 수업 보조자료로! 때로는 심화학습 자료로!



No. 1 학급 개설하기

나의 학급 > 학급 개설 > 학급 개설신청

학생들의 학습과 이력을 관리할 수 있는 학급을 개설하여 운영할 수 있습니다.

※ 시도교육청 정책에 따라 자동승인 또는 수동승인으로 구분



No. 2 학생 관리하기

나의 학급 > 개설된 학급

메인화면 > 개설학급

현재 내가 개설한 학급의 경보를 제공합니다. 학급 운영 목적에 따라 여러 개의 학급 개설 가능



No. 3 평가문항 출제하기

평가관리 > 평가문항 > 출제하기

학급학생들의 자율적인 학습내용 확인을 지원하기 위하여 시험지를 생성하고 출제할 수 있습니다.



효율적 학생 관리를 위한 사이버학급 운영

- ✓ 학급이 배정되어 교사의 학습 관리를 받으며 학습하는 형태
- ✓ 학생수에 제한이 있으며, 가입 승인 절차(자동승인/수동승인) 필요



가입




과정 선택



수강신청



승인
(교육청/교사)



학습진행

언제, 어디서나, 누구나 손쉽게!

내가 원하는 강좌를
언제든 어디서나!



혼자서도 스스로 공부해요!

휴대폰, 태블릿, PC 등
모든 기기 OK!



다양한 기기로 언제든 공부해요!

방과 후에도
우리 선생님과 함께!



사이버학급을 통해 공부해요!

플립드러닝, 블렌드러닝에
활용할 수 있네?!



다양한 수업 방법으로 공부해요!