

< 2020. 학교급식 만족도 조사 결과 >

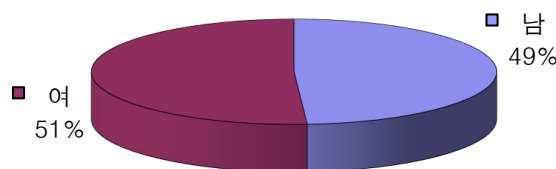
전주교육대학교군산부설초등학교

1. 급식설문조사대상: 총 96명 (3~6학년)
2. 급식설문조사일시: 2020.9.22. ~ 9.25.
3. 급식설문조사결과: 학교 홈페이지에 공개함.

< 학교급식만족도조사설문결과내용 >

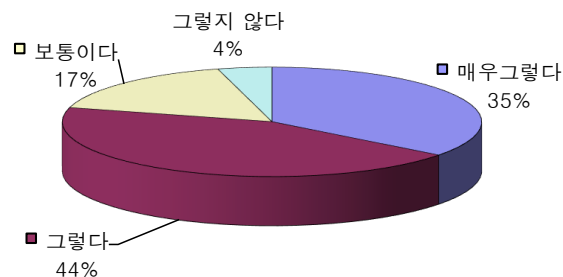
1. 성별

구분	학년	3	4	5	6	계	백분율(%)
①	남	12	12	12	11	47	49
②	여	12	13	12	12	49	51
	계	24	25	24	23	96	100



2-1. 우리 학교급식은 건강과 올바른 식습관 형성에 도움을 준다.

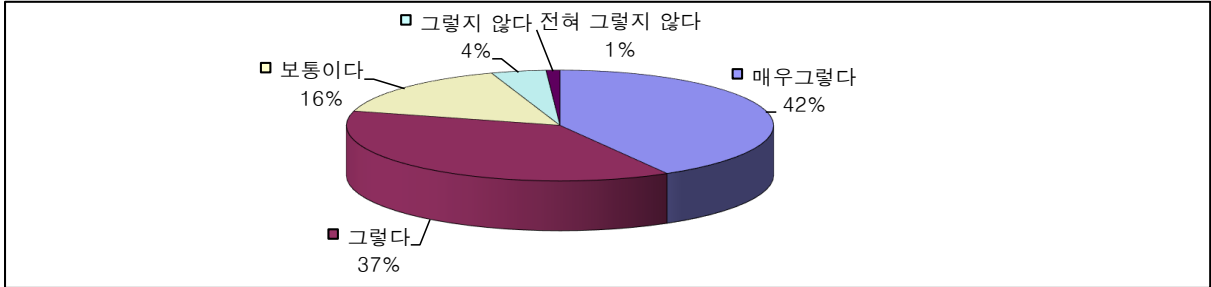
구분	학년	3	4	5	6	계	백분율(%)
①	매우그렇다	11	4	10	9	34	35
②	그렇다	10	15	7	10	42	44
③	보통이다	3	5	6	2	16	17
④	그렇지 않다	0	1	1	2	4	4
⑤	전혀 그렇지 않다	0	0	0	0	0	0
	계	24	25	24	23	96	100



나아갈 방향: 학교급식이 건강과 올바른 식습관 형성에 도움을 준다는 데 만족이 79%로, 보통이라는 21%가 응답하였으며 보다 학생들의 건강과 올바른 식습관 형성에 도움이 되는 학교급식이 되도록 노력하겠습니다.

2-2. 우리 학교급식에서 제공하는 음식의 간은 적당하다. (학교급식 나트륨 저감화 운영 중)

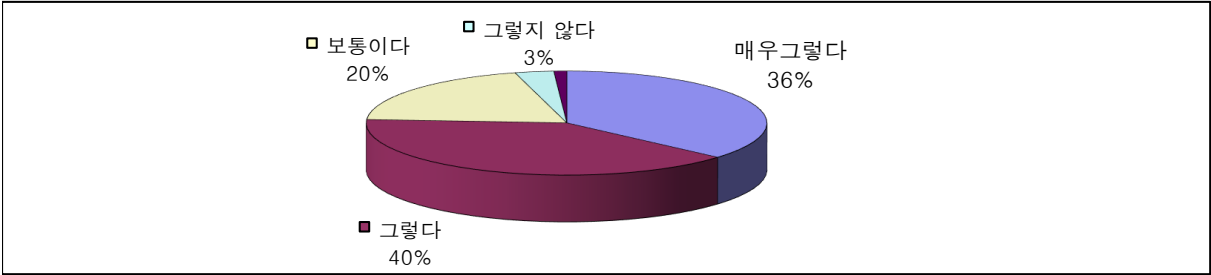
구분	학년	3	4	5	6	계	백분율(%)
①	매우그렇다	11	6	11	12	40	42
②	그렇다	9	14	5	8	36	38
③	보통이다	4	5	3	3	15	16
④	그렇지 않다	0	0	4	0	4	4
⑤	전혀 그렇지 않다	0	0	1	0	1	1
	계	24	25	24	23	96	100



나아갈 방향: 급식에 제공하는 음식의 간은 적당하다는 의견에서 만족이 80%로, 보통이하가 21%로 응답하였으며 적절한 음식의 간을 제공하도록 노력하겠습니다.

2-3. 우리 학교급식은 위생적이다.

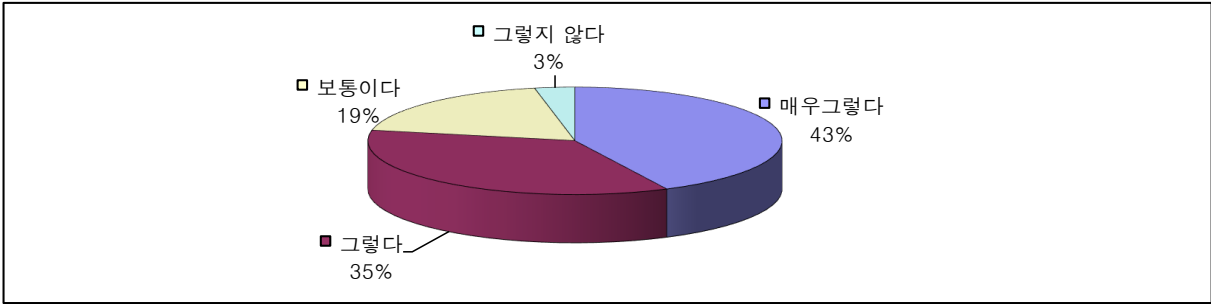
구분	학년	3	4	5	6	계	백분율(%)
①	매우그렇다	8	9	10	8	35	36
②	그렇다	7	11	9	11	38	40
③	보통이다	8	4	4	3	19	20
④	그렇지 않다	1	1	0	1	3	3
⑤	전혀 그렇지 않다	0	0	1	0	1	1
	계	24	25	24	23	96	100



나아갈 방향: 학교급식이 위생적이다 의견에서 만족이 76%로 응답하였으며 보통이하가 23%가 응답하였으며 더욱 위생적이고 깨끗한 급식이 되도록 관리하겠습니다.

2-4. 우리 학교 급식에 사용되는 식재료의 품질은 믿을만하다.

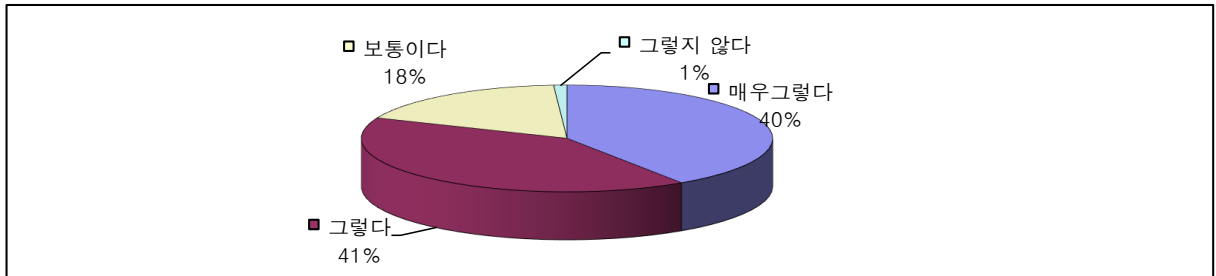
구분	학년	3	4	5	6	계	백분율(%)
①	매우그렇다	11	10	9	11	41	43
②	그렇다	8	11	6	9	34	35
③	보통이다	5	3	8	2	18	19
④	그렇지 않다	0	1	1	1	3	3
⑤	전혀 그렇지 않다	0	0	0	0	0	0
	계	24	25	24	23	96	100



나아갈 방향: 학교급식에 사용되는 식재료의 품질은 믿을만하다는 의견에 78%가 만족으로 응답하였으며 학교급식 식재료는 공급가능한 친환경농산물과 친환경쌀등을 사용하고 우수한 식재료를 공급받아 제공하고 있으며 더욱 급식식재료의 질향상을 위해 노력하겠습니다.

2-5. 우리 학교는 식사와 배식시 질서에 관해 선생님이나 영양(교)사가 지도를 해 주신다.

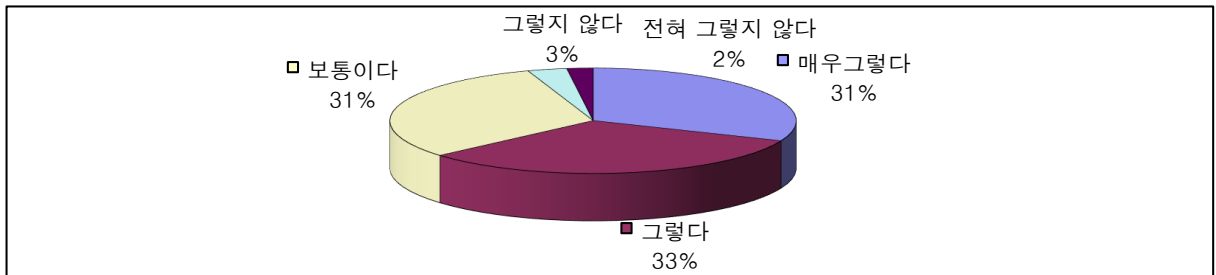
구분	학년	3	4	5	6	계	백분율(%)
①	매우그렇다	8	9	11	11	39	41
②	그렇다	10	11	9	9	39	41
③	보통이다	5	5	4	3	17	18
④	그렇지 않다	1	0	0	0	1	1
⑤	전혀 그렇지 않다	0	0	0	0	0	0
	계	24	25	24	23	96	100



나아갈 방향: 식사와 배식시 질서에 관해 선생님이나 영양교사가 지도를 해주신다는 의견에서 81%가 만족으로 응답하였으며 식사예절과 질서지도가 선생님과 함께 잘 이루어질 수 있도록 힘쓰겠습니다.

2-6. 우리 학교는 급식에 관한 의견을 조사하거나 건의함, 학교홈페이지 게시판을 통해 급식에 관한 의견을 제시할 수 있다.

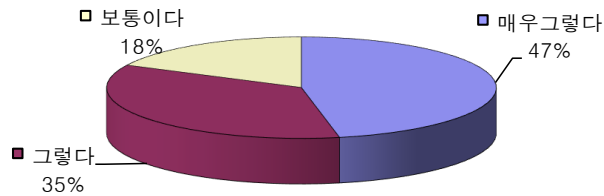
구분	학년	3	4	5	6	계	백분율(%)
①	매우그렇다	8	5	7	10	30	31
②	그렇다	8	8	6	9	31	32
③	보통이다	8	11	9	2	30	31
④	그렇지 않다	0	0	1	2	3	3
⑤	전혀 그렇지 않다	0	1	1	0	2	2
	계	24	25	24	23	96	100



나아갈 방향: 학교급식에 관한 의견을 조사하거나 건의함, 게시판 등을 통해 의견을 제출할수 있다는 의견에 64%가 만족으로 응답하였으며 급식에 대한 의견수렴을 홈페이지나 급식의견함등을 적극 활용할수 있도록 열린 학교급식이 되도록 노력하겠습니다.

2-7. 우리 학교에서는 영양량, 식품알레르기, 식재료 원산지 등 식단에 대한 정보를 가정통신문, 학교홈페이지 등으로 제공한다.

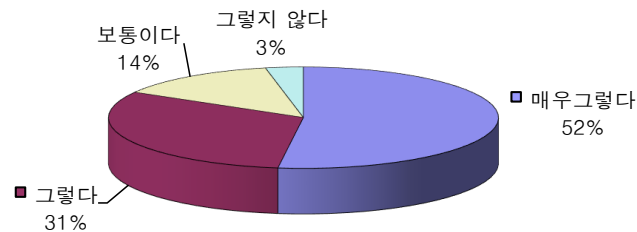
구분	학년	3	4	5	6	계	백분율(%)
①	매우그렇다	8	9	12	16	45	47
②	그렇다	9	10	9	6	34	35
③	보통이다	7	6	3	1	17	18
④	그렇지 않다	0	0	0	0	0	0
⑤	전혀 그렇지 않다	0	0	0	0	0	0
	계	24	25	24	23	96	100



나아갈 방향: 학교급식메뉴(식단)등에 관한 정보를 가정통신문등으로 제공한다는 의견에 82%가 만족으로 응답하였으며 매월 식단과 식품알레르기, 식재료원산지등을 담은 영양소식지가 발간되어 영양정보를 제공하고 있으며 다양한 영양정보와 영양이야기를 담도록 노력하겠습니다.

2-8. 우리 학교 급식에서 배식은 원활하게 이루어진다.

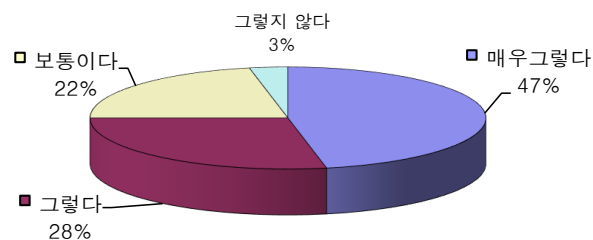
구분	학년	3	4	5	6	계	백분율(%)
①	매우그렇다	11	13	12	14	50	52
②	그렇다	8	7	8	7	30	31
③	보통이다	4	4	3	2	13	14
④	그렇지 않다	1	1	1	0	3	3
⑤	전혀 그렇지 않다	0	0	0	0	0	0
	계	24	25	24	23	96	100



나아갈 방향: 학교급식에서 배식은 원활하게 이루어진다는 의견에 83%가 만족으로 응답하였으며 학년별 배식시간을 정확히 정해 원활한 배식이 이루어지도록 노력하겠습니다.

2-9. 우리 학교 급식 식사장소는 편안하다.

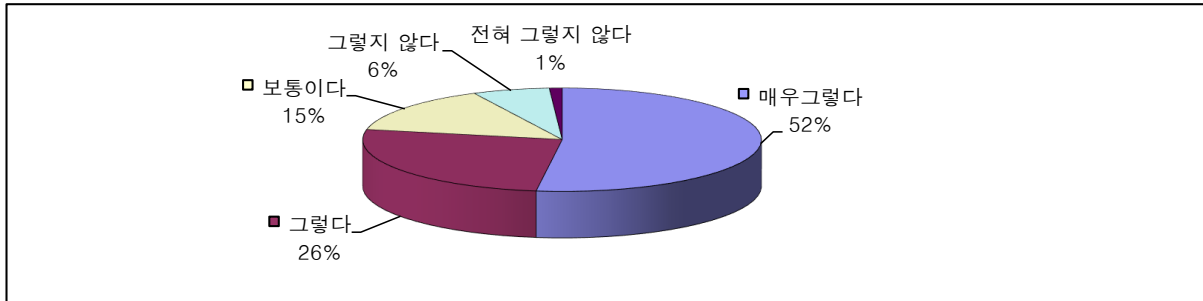
구분	학년	3	4	5	6	계	백분율(%)
①	매우그렇다	15	8	8	14	45	47
②	그렇다	5	10	7	5	27	28
③	보통이다	3	7	8	3	21	22
④	그렇지 않다	1	0	1	1	3	3
⑤	전혀 그렇지 않다	0	0	0	0	0	0
	계	24	25	24	23	96	100



나아갈 방향: 학교급식 식사장소는 편안하다는 의견에 75%가 만족으로 응답하였으며 식사장소가 편안하고 쾌적한 식생활관이 되도록 노력하겠습니다.

2-10. 음식을 배식해 주시는 분들은 친절하다.

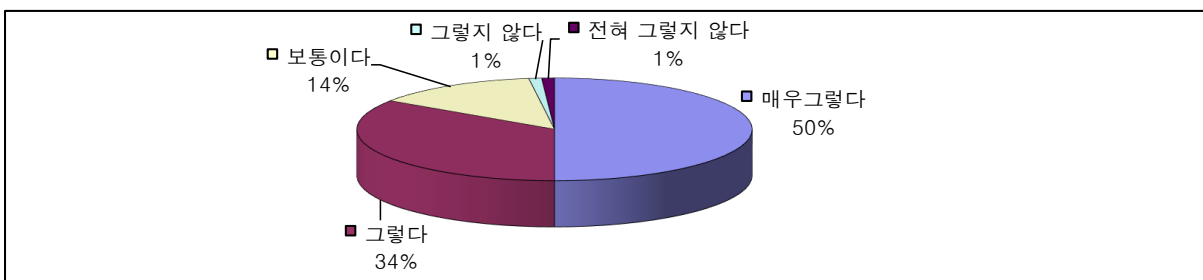
구분	학년	3	4	5	6	계	백분율(%)
①	매우그렇다	14	13	12	11	50	52
②	그렇다	4	7	5	9	25	26
③	보통이다	5	2	4	3	14	15
④	그렇지 않다	1	3	2	0	6	6
⑤	전혀 그렇지 않다	0	0	1	0	1	1
	계	24	25	24	23	96	100



나아갈 방향: 배식하는 조리원이 친절하다 의견에서 만족이 78%로 나왔으며 지속적인 친절교육을 통해 친절한 급식이 되도록 노력하겠습니다.

2-11. 나는 전반적으로 학교급식에 만족한다.

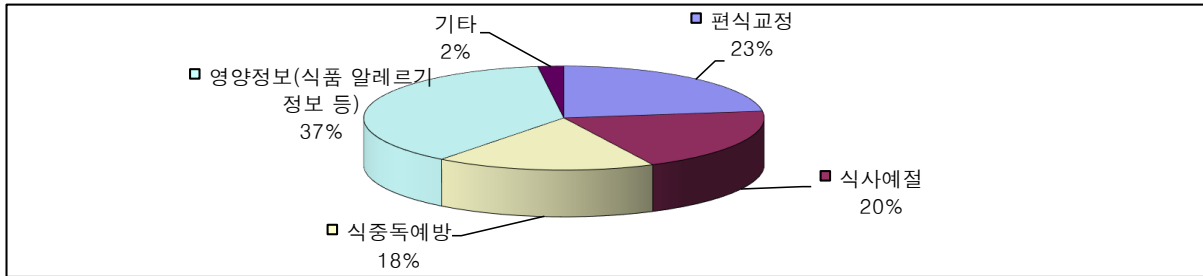
구분	학년	3	4	5	6	계	백분율(%)
①	매우그렇다	13	13	10	12	48	50
②	그렇다	7	9	9	8	33	34
③	보통이다	3	3	4	3	13	14
④	그렇지 않다	1	0	0	0	1	1
⑤	전혀 그렇지 않다	0	0	1	0	1	1
	계	24	25	24	23	96	100



나아갈 방향: 학교급식에 대해 만족하다는 의견에 만족이 84%로, 보통이하는 16%가 응답하였으며 학교급식에 대한 만족도를 높일수 있도록 위생적이고 효율적이고 만족하는 급식이 되도록 노력하겠습니다.

3. 우리 학교에서 실시하는 식품안전 및 영양, 식생활교육 중 중점적을 교육했으면 하는 내용은 무엇입니까?

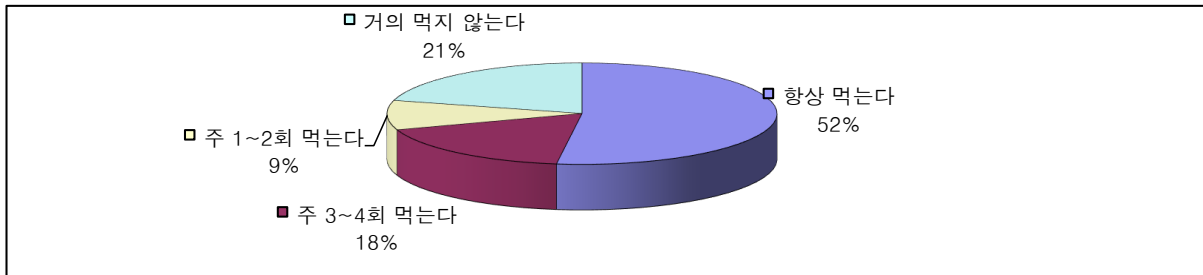
구분	학년	3	4	5	6	계	백분율(%)
①	편식교정	10	5	2	5	22	23
②	식사예절	6	6	6	1	19	20
③	식중독예방	2	4	5	6	17	18
④	영양정보(식품 알레르기 정보 등)	5	10	10	11	36	38
⑤	기타	1	0	1	0	2	2
	계	24	25	24	23	96	100



나아갈 방향 : 학교에서 실시하는 식품안전 및 영양, 식생활교육중 중점적으로 교육했으면 하는 내용은 영양정보 37%, 편식교정 23%, 식사예절 20%, 식중독예방 18% 등의 의견이 나왔습니다.
 다양한 영양정보 및 편식교정을 위한 교육 및 홍보를 병행하며 학생들의 식습관 변화 및 건강한 학교급식을 만들도록 노력하겠습니다.

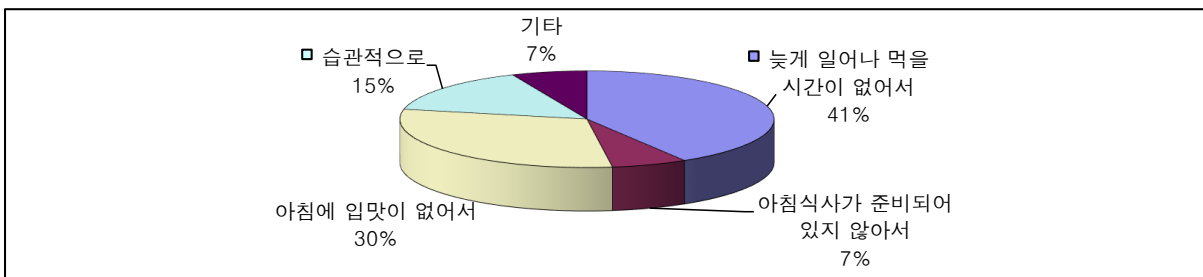
4. 학교 등교 전에 아침식사를 하고 오나요?

구분	학년	3	4	5	6	계	백분율(%)
①	항상 먹는다	12	16	11	11	50	52
②	주 3~4회 먹는다	7	3	6	1	17	18
③	주 1~2회 먹는다	3	2	2	2	9	9
④	거의 먹지 않는다	2	4	5	9	20	21
	계	24	25	24	23	96	100



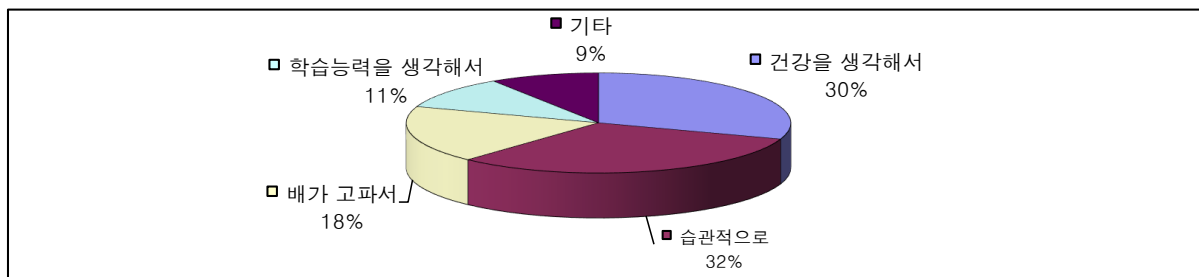
4-1. 아침식사를 하지 않는 경우(②③④에 답한 경우) 그 이유는?

구분	학년	3	4	5	6	계	백분율(%)
①	늦게 일어나 먹을 시간이 없어서	4	7	2	6	19	41
②	아침식사가 준비되어 있지 않아서	1	1	1	0	3	7
③	아침에 입맛이 없어서	2	1	8	3	14	30
④	습관적으로	2	0	2	3	7	15
⑤	기타	3	0	0	0	3	7
	계	12	9	13	12	46	100



4-2. 아침식사를 하는 경우(①②③에 답한 경우) 그 이유는?

구분	학년	3	4	5	6	계	백분율(%)
①	건강을 생각해서	9	2	9	3	23	30
②	습관적으로	4	10	4	6	24	32
③	배가 고파서	2	8	1	3	14	18
④	학습능력을 생각해서	3	1	2	2	8	11
⑤	기타	4	0	3	0	7	9
	계	22	21	19	14	76	100



나아갈 방향: 아침식사를 매일 먹는 학생 52%이고 아침식사를 거의 먹지 않는 학생이 21%로 응답하였으며
 아침식사를 하지 않은 이유로는 늦게 일어나 먹을 시간이 없어서 41%, 아침에 입맛이 없어서
 30%, 습관적으로 15%, 기타 순으로 나왔습니다. 아침을 먹는 이유로는 건강을 생각해서 30%,
 습관적으로 32%, 배가 고파서 18%, 학습능력을 생각해서 11%, 기타 9%로 나왔습니다.
 학생들에게 아침밥의 중요성에 대해 가정과 연계한 교육이 필요합니다.

향후 계획: 학교급식에 대한 만족도는 84%로 만족하고 있으며 영양적으로 균형잡힌 식사가 이루어지며
 좋은 식습관 형성을 위해 힘쓰며 학교급식에 대한 의견을 제시할 수 있는 열린 학교급식이 될
 수 있도록 하며 위생과 안전, 효율과 만족있는 급식을 위해 친절하고 정성을 다하는 조리원,
 건강과 환경을 생각하고 학생의 올바른 식습관을 형성할 수 있도록 최선을 다하여 노력하겠
 습니다.