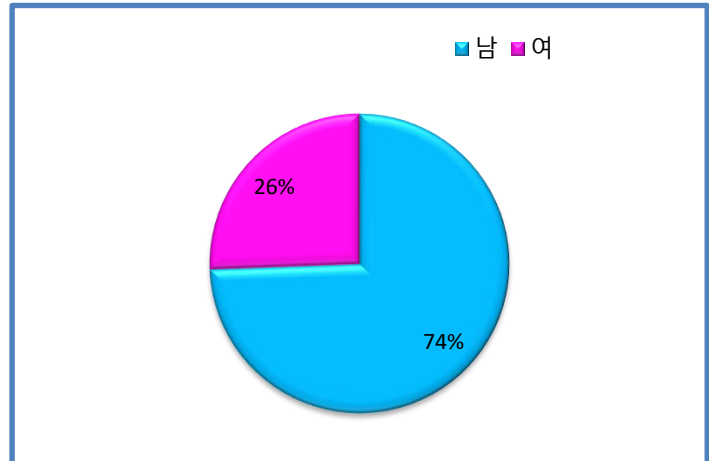


# 학교급식 만족도 조사 설문지 결과 분석 (학생용)

김제서고등학교

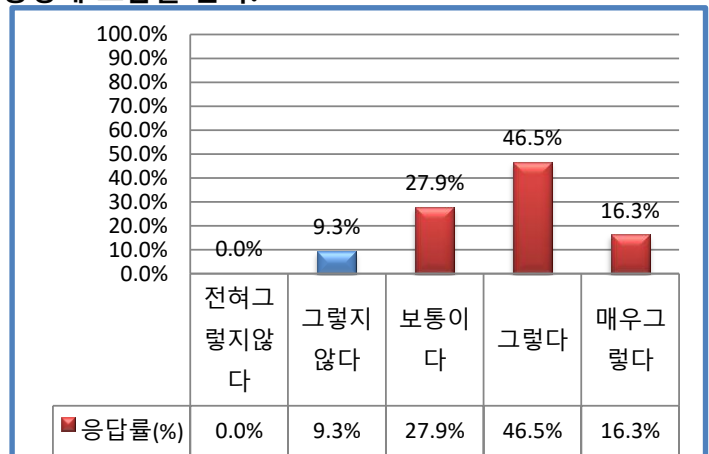
## 1. 응답자 성별

구분	문항	응답수(명)	응답률(%)
①	남	32	74.4%
②	여	11	25.6%
		43	100.0%



## 2-1. 우리 학교급식은 건강과 올바른 식습관 형성에 도움을 준다.

구분	문항	응답수(명)	응답률(%)
①	전혀그렇지않다	0	0.0%
②	그렇지않다	4	9.3%
③	보통이다	12	27.9%
④	그렇다	20	46.5%
⑤	매우그렇다	7	16.3%
계		43	100.0%

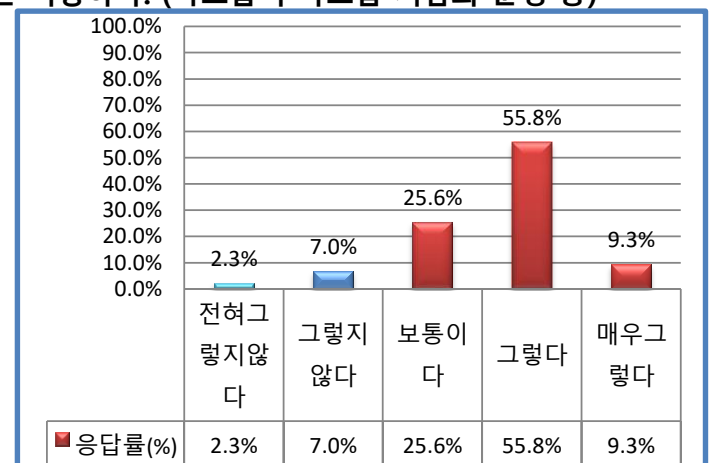


☞ 다수의 학생들의 우리 학교 급식이 건강과 올바른 식습관 형성에 도움을 준다고 하였습니다.

학생들이 우리 학교 급식에 계속해서 긍정적으로 생각할 수 있도록  
식단 작성 시 영양적으로 균형 잡힌 식단을 작성 할 수 있도록 노력하겠습니다.

## 2-2. 우리 학교급식에서 제공하는 음식의 간은 적당하다. (학교급식 나트륨 저감화 운영 중)

구분	문항	응답수(명)	응답률(%)
①	전혀그렇지않다	1	2.3%
②	그렇지않다	3	7.0%
③	보통이다	11	25.6%
④	그렇다	24	55.8%
⑤	매우그렇다	4	9.3%
계		43	100.0%

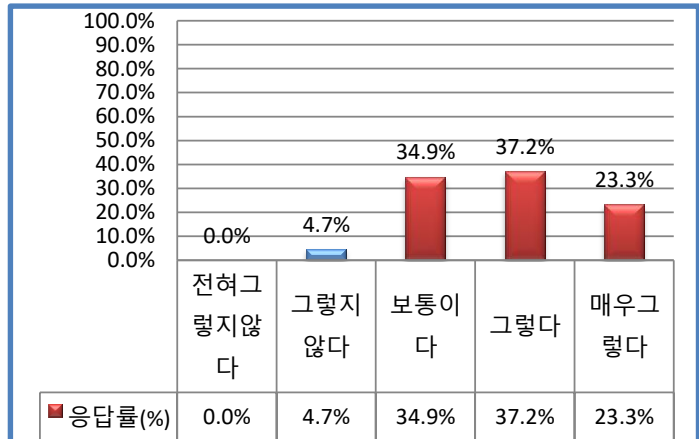


☞ 다수의 학생들이 음식의 간이 적당하다고 하였습니다.

음식의 간은 개인차가 심해 모든 학생의 기호를 고려 할 수 없으나 염도계를 사용하여 적정 간이 이루어 질 수 있도록 노력 하겠습니다.

### 2-3. 우리 학교 급식은 위생적이다.

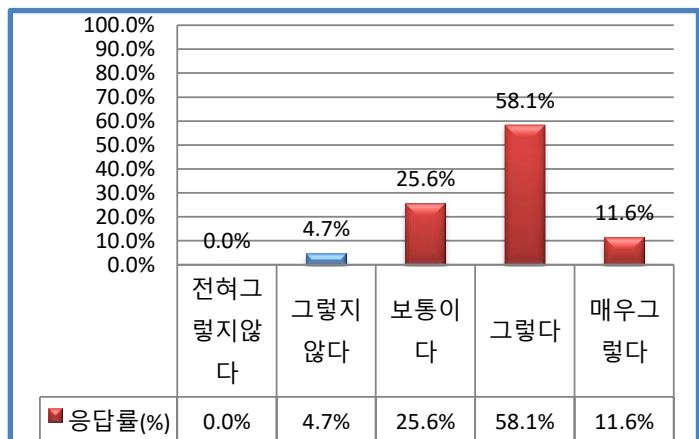
구분	문항	응답수(명)	응답률(%)
①	전혀그렇지않다	0	0.0%
②	그렇지않다	2	4.7%
③	보통이다	15	34.9%
④	그렇다	16	37.2%
⑤	매우그렇다	10	23.3%
계		43	100.0%



☞ 다수의 학생들이 우리학교 급식은 위생적이라고 답하였습니다.  
학생들에게 위생적인 급식이 제공 될 수 있도록 항상 노력 하겠습니다.

### 2-4. 우리 학교 급식에 사용되는 식재료의 품질은 믿을만하다.

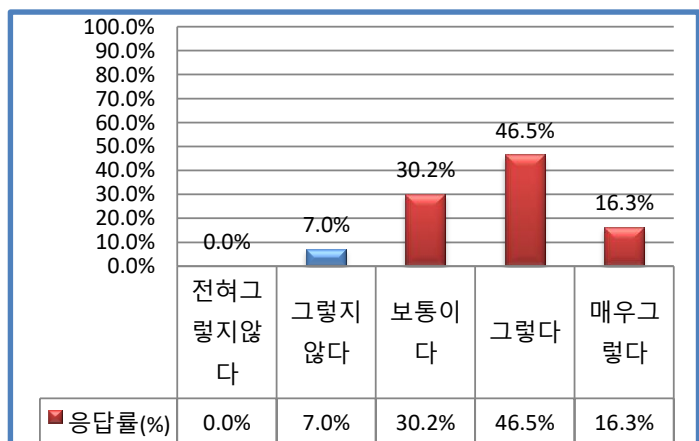
구분	문항	응답수(명)	응답률(%)
①	전혀그렇지않다	0	0.0%
②	그렇지않다	2	4.7%
③	보통이다	11	25.6%
④	그렇다	25	58.1%
⑤	매우그렇다	5	11.6%
계		43	100.0%



☞ 다수의 학생들이 우리 학교 급식에 사용되는 식재료의 품질이 믿을만하다고 답하였습니다.  
학생들이 좋은 품질의 식재료를 제공받을 수 있도록 계속해서 노력하겠습니다.

### 2-5. 우리학교는 식사와 배식 시 질서에 관해 선생님이나 영양사가 지도를 해 주신다.

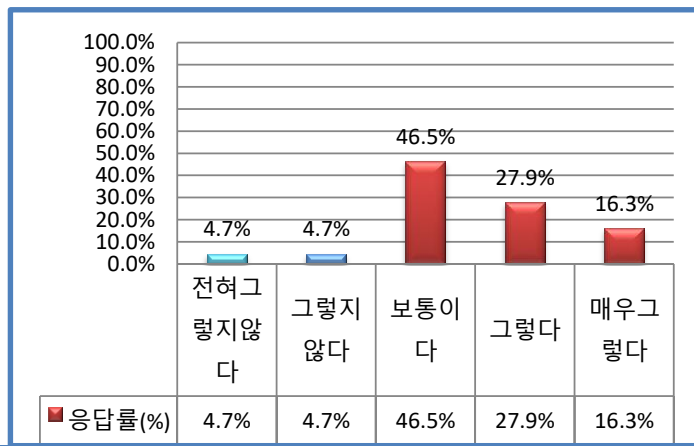
구분	문항	응답수(명)	응답률(%)
①	전혀그렇지않다	0	0.0%
②	그렇지않다	3	7.0%
③	보통이다	13	30.2%
④	그렇다	20	46.5%
⑤	매우그렇다	7	16.3%
계		43	100.0%



☞ 다수의 학생들이 식사와 배식 시 질서에 관해 지도를 받는다고 대답하였습니다.

### 2-6. 우리학교는 급식에 관한 의견을 조사하거나 건의함, 학교홈페이지 게시판 등을 통해 급식에 관한 의견을 제시할 수 있다.

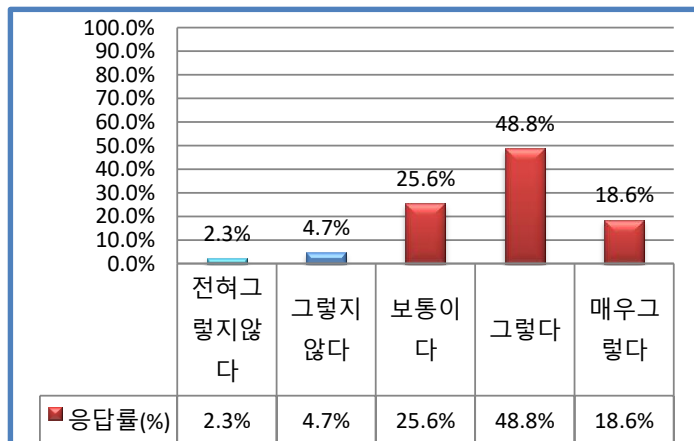
구분	문항	응답수(명)	응답률(%)
①	전혀그렇지않다	2	4.7%
②	그렇지않다	2	4.7%
③	보통이다	20	46.5%
④	그렇다	12	27.9%
⑤	매우그렇다	7	16.3%
계		43	100.0%



☞ 다수의 학생들이 건의함, 홈페이지 게시판 등을 통해 급식에 관한 의견을 제시할 수 있다고 답하였습니다. 실제로 우리 학교는 건의함, 홈페이지 게시판, 새로운 메뉴를 제공할 때면 영양사가 직접 학생들에게 기호도를 물어보고 있습니다. 잘 이루어지지 않는다고 생각한 학생들은 학교 홈페이지와 개선 사항이 있을 시 영양사 선생님께 직접 전달 바랍니다.

## 2-7. 우리 학교에서는 영양량, 식품알레르기, 식재료 원산지 등 식단에 대한 정보를 가정통신문, 학교홈페이지 등으로 제공한다.

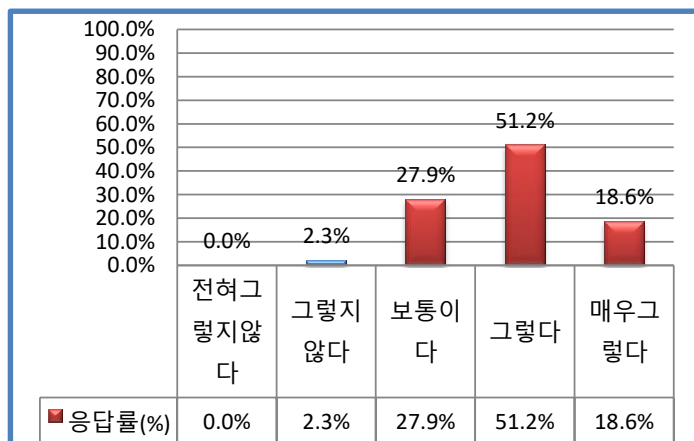
구분	문항	응답수(명)	응답률(%)
①	전혀그렇지않다	1	2.3%
②	그렇지않다	2	4.7%
③	보통이다	11	25.6%
④	그렇다	21	48.8%
⑤	매우그렇다	8	18.6%
계		43	100.0%



☞ 다수의 학생들이 영양량, 식품알레르기, 식재료 원산지 등 식단에 대한 정보를 제공 받고 있다고 대답하였습니다. 실제로 우리 학교는 식생활관 게시판, 학교 홈페이지 등으로 위의 정보를 모두 제공하고 있습니다. 확인하지 못한 학생들은 식생활관 게시판과 홈페이지 게시판을 확인 바랍니다.

## 2-8. 우리 학교 급식에서 배식은 원활하게 이루어진다.

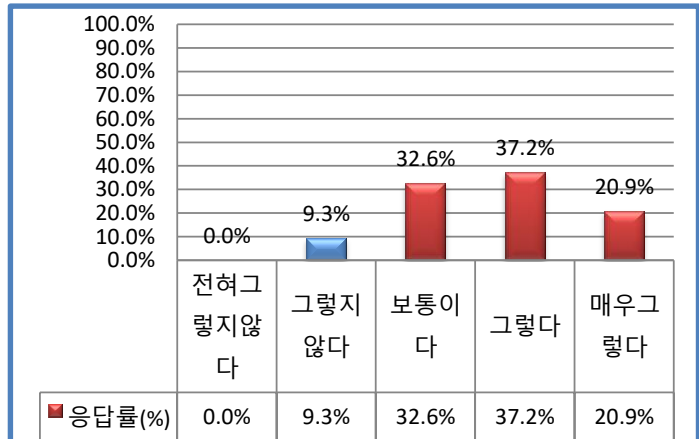
구분	문항	응답수(명)	응답률(%)
①	전혀그렇지않다	0	0.0%
②	그렇지않다	1	2.3%
③	보통이다	12	27.9%
④	그렇다	22	51.2%
⑤	매우그렇다	8	18.6%
계		43	100.0%



☞ 다수의 학생들이 배식이 원활하게 이루어진다고 답하였습니다.

## 2-9. 우리 학교급식 장소는 편안하다.

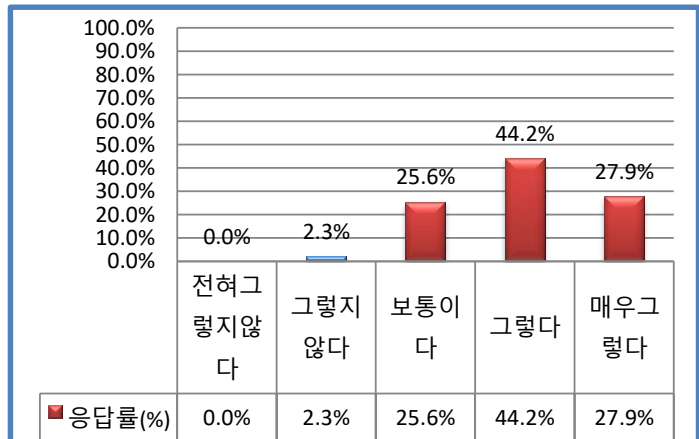
구분	문항	응답수(명)	응답률(%)
①	전혀그렇지않다	0	0.0%
②	그렇지않다	4	9.3%
③	보통이다	14	32.6%
④	그렇다	16	37.2%
⑤	매우그렇다	9	20.9%
계		43	100.0%



☞ 다수의 학생들이 학교급식 장소가 편안하다고 답하였습니다. 한정 된 공간 안에서 다수의 학생들이 이용하기에 장소가 불편하다고 느낄 수 있습니다. 서로 양보와 깨끗하게 자리를 사용하여 편안한 급식 장소를 만들도록 노력합시다.

## 2-10. 음식을 배식해 주시는 분들은 친절하다.

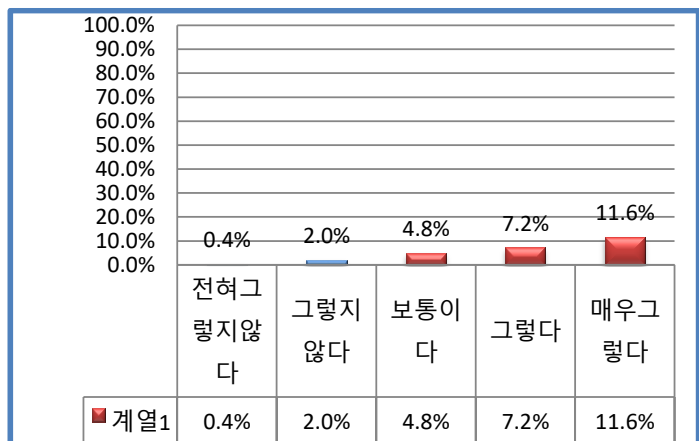
구분	문항	응답수(명)	응답률(%)
①	전혀그렇지않다	0	0.0%
②	그렇지않다	1	2.3%
③	보통이다	11	25.6%
④	그렇다	19	44.2%
⑤	매우그렇다	12	27.9%
계		43	100.0%



☞ 다수의 학생들이 음식을 배식해 주시는 분들이 친절하다고 답하였습니다. 식사를 하러 올 때 학생들이 예의 바르게 인사해주는 모습을 볼 수 있습니다. 감사합니다.

## 2-11. 나는 전반적으로 학교급식에 만족한다.

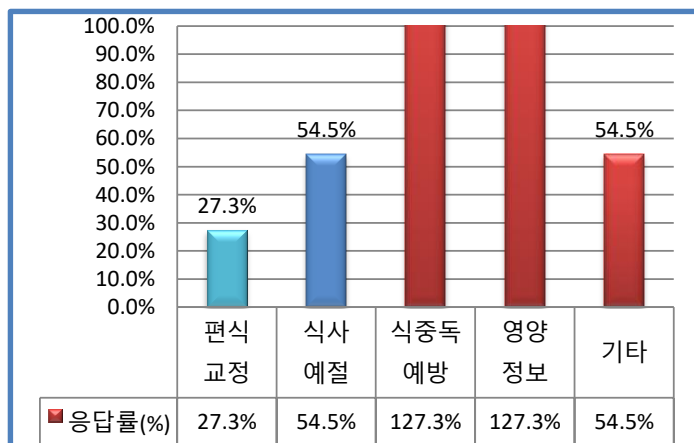
구분	문항	응답수(명)	응답률(%)
①	전혀그렇지않다	1	0.4%
②	그렇지않다	5	2.0%
③	보통이다	12	4.8%
④	그렇다	18	7.2%
⑤	매우그렇다	7	11.6%
계		43	26.1%



☞ 전반적인 학교급식에 다수의 학생들이 만족한다고 하였습니다. 만족하지 못한 학생들에게는 앞으로 더욱 더 노력하여 모두가 만족할 수 있는 학교급식을 만들도록 노력하겠습니다.

### 3. 우리 학교에서 실시하는 식품안전 및 영양·식생활교육중 중점적으로 교육했으면 하는 내용은 무엇입니까?

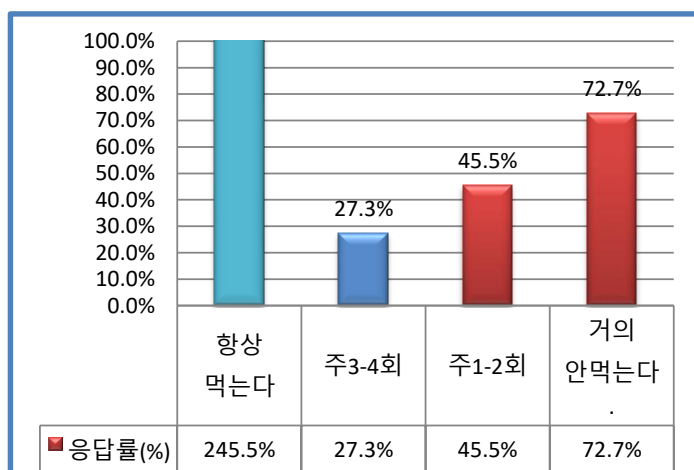
구분	문항	응답수(명)	응답률(%)
①	편식 교정	3	27.3%
②	식사 예절	6	54.5%
③	식중독 예방	14	127.3%
④	영양 정보	14	127.3%
⑤	기타	6	54.5%
계		43	390.9%



☞ 학생들이 원하는 교육은 식중독 예방, 영양 정보가 제일 많았습니다. 위의 정보들은 가정통신문에 매월 교육하는 내용들입니다. 가정통신문을 활용 바랍니다.

### 4. 학교 등교 전에 아침식사를 하고 오나요?

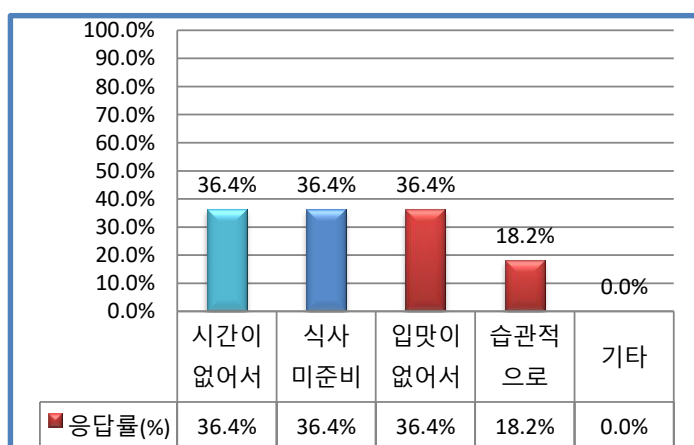
구분	문항	응답수(명)	응답률(%)
①	항상 먹는다	27	245.5%
②	주3-4회	3	27.3%
③	주1-2회	5	45.5%
④	거의 안먹는다.	8	72.7%
계		43	390.9%



☞ 대부분의 학생들이 등교 전 아침식사를 하고 온다고 대답하였습니다. 아침식사는 건강과 학습능력에 영향을 미치므로 계속해서 아침식사를 하고 올 수 있도록 가정에서 노력 부탁드립니다.

#### 4-1. 아침식사를 하지 않는 경우(②③④에 답한 경우) 그 이유는?

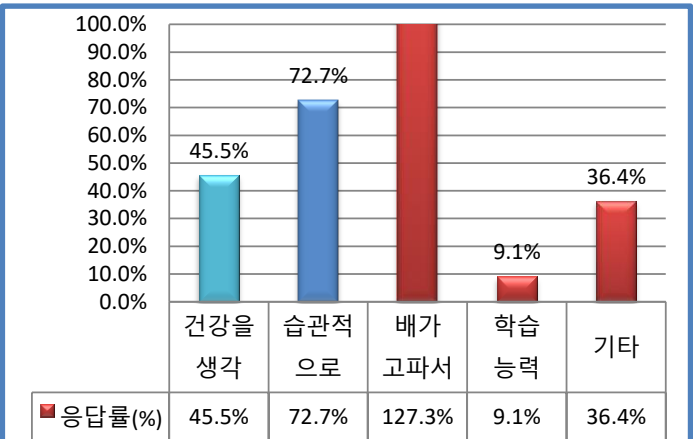
구분	문항	응답수(명)	응답률(%)
①	시간이 없어서	4	36.4%
②	식사 미준비	4	36.4%
③	입맛이 없어서	4	36.4%
④	습관적으로	2	18.2%
⑤	기타	0	0.0%
계		14	127.3%



☞ 아침식사를 하지 않는 경우는 시간이 없어서, 식사 미준비, 입맛이 없어서가 각각 4표로 많았습니다.

4-2. 아침식사를 하는 경우(①②③에 답한 경우) 그 이유는?

구분	문항	응답수(명)	응답률(%)
①	건강을 생각	5	45.5%
②	습관적으로	8	72.7%
③	배가 고파서	14	127.3%
④	학습 능력	1	9.1%
⑤	기타	4	36.4%
계		32	290.9%



☞ 아침식사를 하는 경우는 배가 고파서가 제일 많았으며, 다음은 습관적으로, 다음은 건강을 생각 하여서가 가장 많았습니다. 앞으로도 학생들이 아침식사를 거르지 않도록 가정에서 많은 관심과 노력 부탁드립니다.