

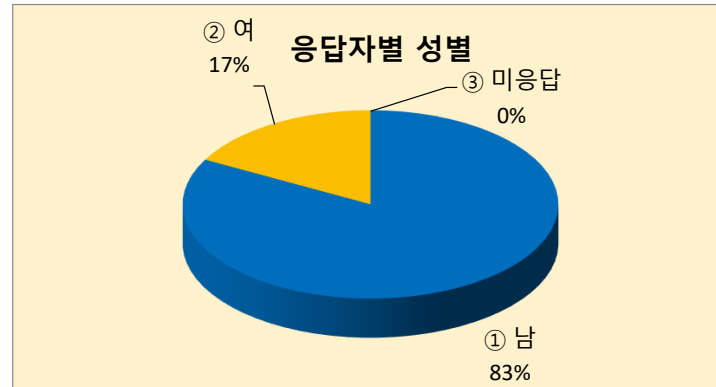
2025 학교급식 만족도조사 결과

김제서고등학교

1. 대 상 : 본교 1~3학년, 교직원
2. 실시일 : 2026.06.24
3. 응답자 : 40명

1. 응답자 성별

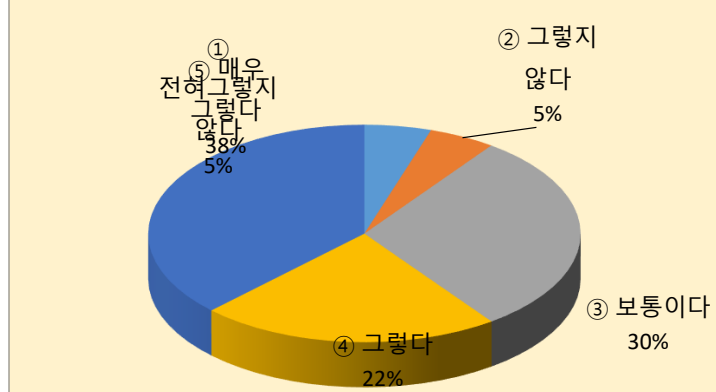
	조사인원(명)	조사결과(%)
① 남	29	82.86%
② 여	6	17.14%
③ 미응답	0	0.00%
총인원	35	100%



2-1. 우리 학교급식은 건강과 올바른 식습관 형성에 도움을 준다.

	조사인원(명)	조사결과(%)
① 전혀그렇지않다	2	5.0%
② 그렇지 않다	2	5.0%
③ 보통이다	12	30.0%
④ 그렇다	9	22.5%
⑤ 매우 그렇다	15	37.5%
총인원	40	100%

올바른 식습관 형성에 도움을 준다



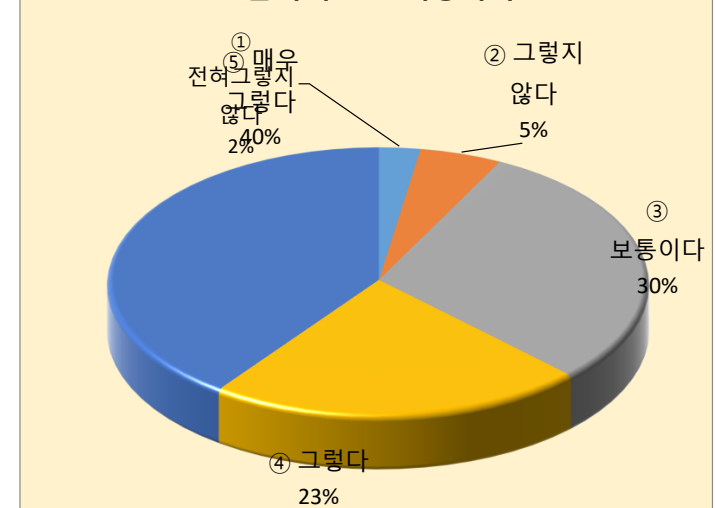
※분석결과

◎응답자 중 90%가 보통 이상으로 급식은 건강과 올바른 식습관 형성에 도움을 준다고 평가하였습니다. 전반적으로 학교급식에 대한 신뢰도가 높은 것으로 평가되고 있음을 알 수 있습니다.

2-2.우리 학교 급식에서 제공하는 음식의 간은 적당하다.

	조사인원(명)	조사결과(%)
① 전혀그렇지않다	1	2.5%
② 그렇지 않다	2	5.0%
③ 보통이다	12	30.0%
④ 그렇다	9	22.5%
⑤ 매우 그렇다	16	40.0%
총인원	40	100%

음식의 간은 적당하다



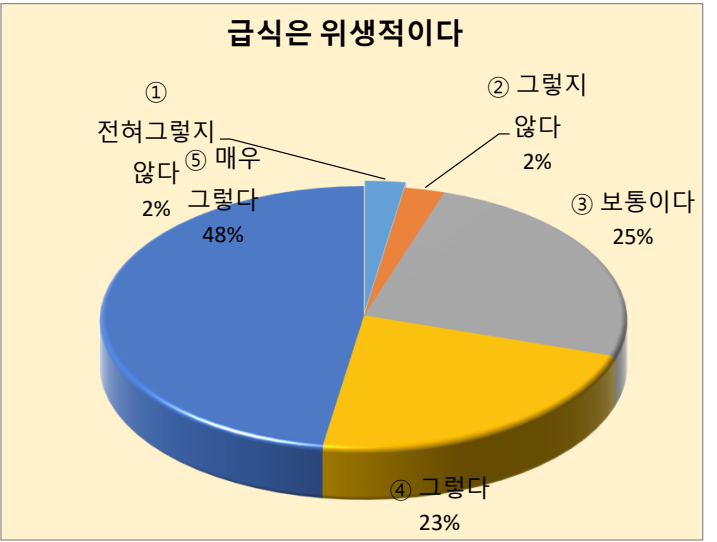
※분석결과

◎응답자 중 92.5%가 보통 이상으로 음식의 간에 만족하고 있습니다. 단체급식으로 전체 인원 모두가 100% 만족할 수는 없으나, 현재 보통 이상으로 생각하므로 현재와 같이 학교급식 나트륨 저감화 운영을 지속적으로 실시할 예정입니다. 급식의 국뿐만 아니라 다른 메뉴들도 나트륨 저감화 운영을 실시하도록 하겠습니다.

2-3. 우리 학교 급식은 위생적이다.

	조사인원(명)	조사결과(%)
① 전혀그렇지않다	1	2.5%
② 그렇지 않다	1	2.5%
③ 보통이다	10	25.0%
④ 그렇다	9	22.5%
⑤ 매우 그렇다	19	47.5%
총인원	40	100%
※분석결과		

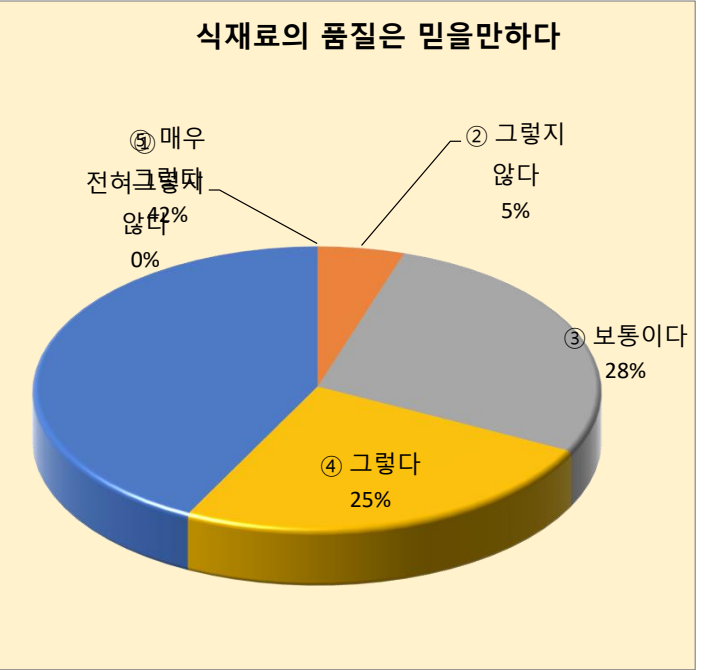
◎응답자 중 95%가 보통 이상으로 급식의 위생에 대해 만족하고 있습니다. 5%의 보통이라고 답한 응답자들의 경우, 자율배식을 하는 과정에서 식판, 식기류, 식탁 위에 흘린 음식물을 비위생적이라고 판단한 것 같습니다. 매일 청소와 소독을 실시하고, 1개월마다 급식실정기소독을 통하여 위생적으로 관리하고 있습니다. 또한, 급식실 월별 위생교육을 강화하여 깨끗하고 위생적인 학교가 되도록 노력하겠습니다.



2-4. 우리 학교 급식에 사용되는 식재료의 품질은 믿을만하다.

	조사인원(명)	조사결과(%)
① 전혀그렇지않다	0	0.0%
② 그렇지 않다	2	5.0%
③ 보통이다	11	27.5%
④ 그렇다	10	25.0%
⑤ 매우 그렇다	17	42.5%
총인원	40	100%
※분석결과		

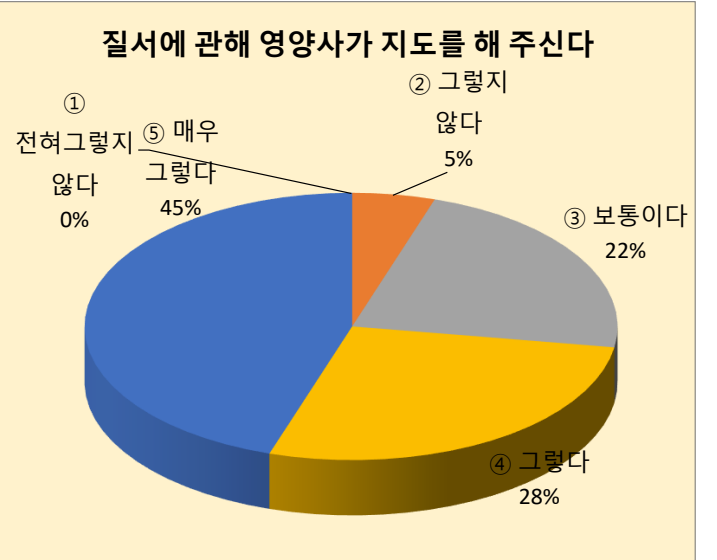
◎응답자 중 95%가 보통 이상으로 우리 학교급식의 식재료 품질이 믿을만 하다고 평가하였습니다. 식재료는 학교급식법에서 기준으로 제시하는 소고기, 돼지고기 2등급 이상, 닭고기 1등급 국내산을 사용하고, 친환경쌀, 친환경농산물을 일부 사용하고 있습니다. 모든 식재료의 검수를 통해 신선하고 안전한 먹거리를 제공하도록 노력하겠습니다.



2-5. 우리 학교는 식사와 배식 시 질서에 관해 선생님이나 영양사가 지도를 해 주신다.

	조사인원(명)	조사결과(%)
① 전혀그렇지않다	0	0.0%
② 그렇지 않다	2	5.0%
③ 보통이다	9	22.5%
④ 그렇다	11	27.5%
⑤ 매우 그렇다	18	45.0%
총인원	40	100%
※분석결과		

◎응답자 중 95%가 보통 이상으로 전반적으로 질서 지도에 대해 만족하고 있습니다. 선생님들께서도 급식질서가 잘 지켜지도록 지도해주고 계십니다.



2-6. 우리 학교는 급식에 관한 의견을 조사하거나 건의함, 학교홈페이지 게시판 등을 통해 급식에 관한 의견을 제시할 수 있다.

	조사인원(명)	조사결과(%)
① 전혀그렇지않다	1	2.5%
② 그렇지 않다	1	2.5%
③ 보통이다	11	27.5%
④ 그렇다	10	25.0%
⑤ 매우 그렇다	17	42.5%
총인원	40	100%

※분석결과

◎응답자 중 95%가 보통 이상으로 급식에 관한 의견제출에 대해 만족하고 있지만, 5.7%의 경우 만족하지 못하고 있습니다. 의견을 제시할 수 있도록 적극적으로 홍보하겠습니다.

2-7. 우리 학교에서는 영양량, 식품알레르기, 식재료 원산지 등 식단에 대한 정보를 가정통신문, 학교홈페이지 등으로 제공한다.

	조사인원(명)	조사결과(%)
① 전혀그렇지않다	0	0.0%
② 그렇지 않다	1	2.5%
③ 보통이다	13	32.5%
④ 그렇다	6	15.0%
⑤ 매우 그렇다	20	50.0%
총인원	40	100%

※분석결과

◎응답자 중 97.5%가 보통 이상으로 급식메뉴에 대한 정보제공에 대해 만족하고 있으며, 학교홈페이지에 가정통신문, 급식정보, 급식사진 식단에 주간식단표, 원산지 및 영양표시(알레르기사항), 급식소 입구에 있는 급식게시판을 통해 매주 홈페이지와 동일한 내용을 확인할 수 있습니다.

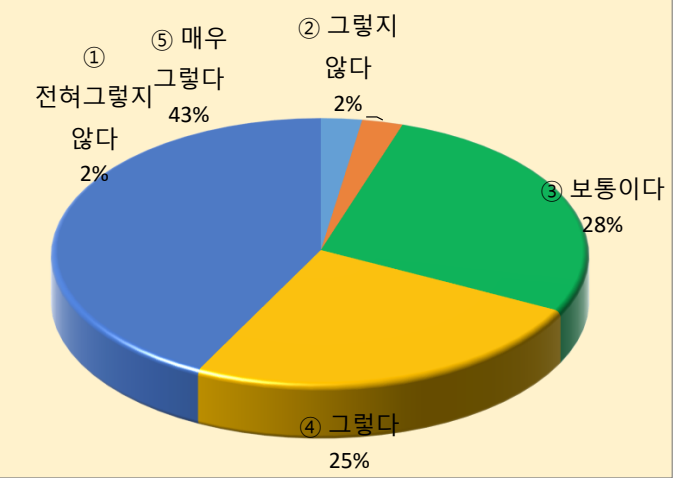
2-8. 우리 학교 급식에서 배식은 원활하게 이루어진다.

	조사인원(명)	조사결과(%)
① 전혀그렇지않다	1	2.5%
② 그렇지 않다	1	2.5%
③ 보통이다	10	25.0%
④ 그렇다	8	20.0%
⑤ 매우 그렇다	20	50.0%
총인원	40	100%

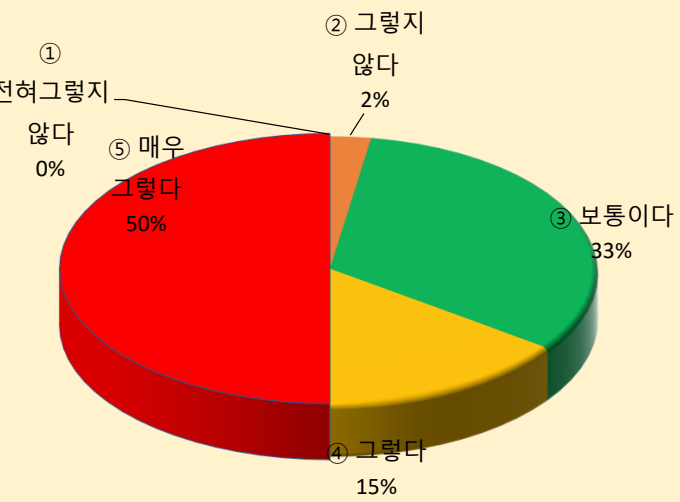
※분석결과

◎응답자 중 95%가 보통 이상으로 배식에 대해 만족하고 있으며, 최대한 알맞은 온도로 배식될 수 있도록 하겠습니다.

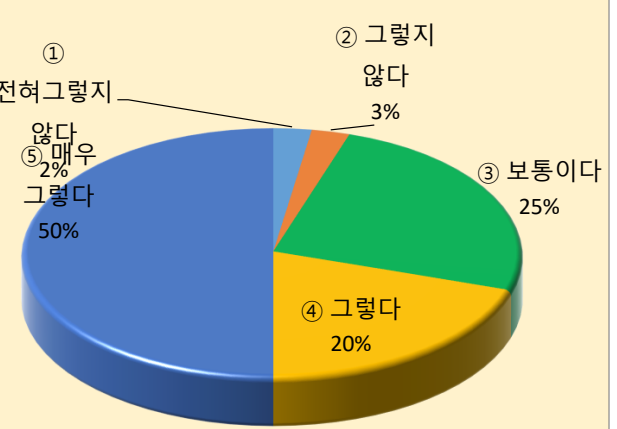
건의함, 학교홈페이지 게시판을 통해 의견을 제시할 수 있다



식단에 대한 정보를 가정통신문, 학교홈페이지 등으로 제공한다

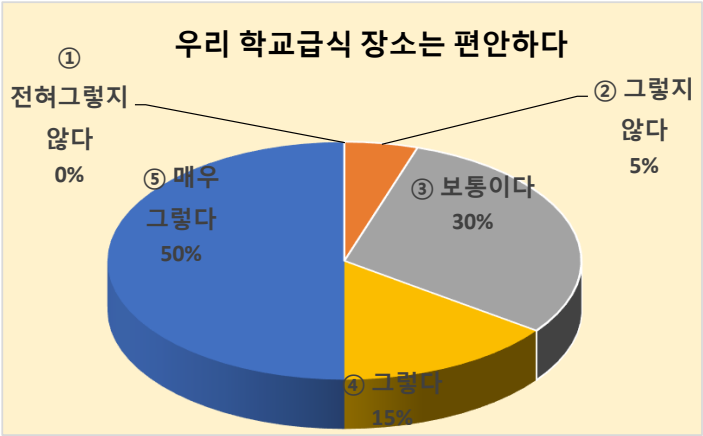


학교 급식에서 배식은 원활하게 이루어진다



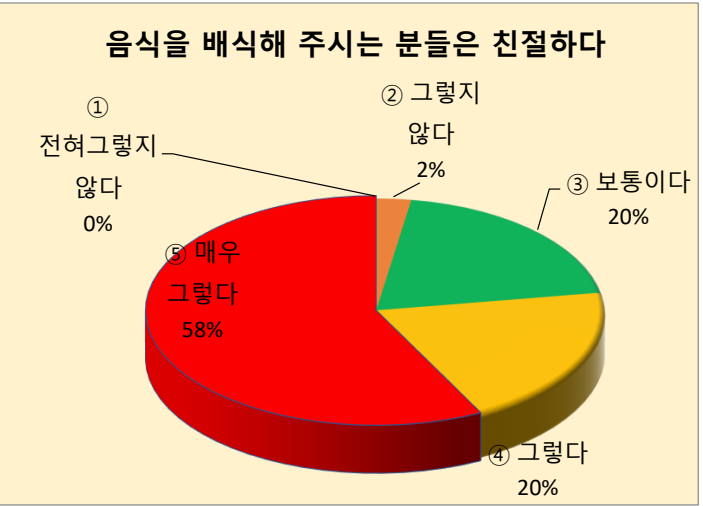
2-9. 우리 학교급식 장소는 편안하다.

	조사인원(명)	조사결과(%)
① 전혀그렇지않다	0	0.0%
② 그렇지 않다	2	5.0%
③ 보통이다	12	30.0%
④ 그렇다	6	15.0%
⑤ 매우 그렇다	20	50.0%
총인원	40	100%
※분석결과		
◎응답자 중 95%가 보통 이상으로 급식 장소에 대해 만족하고 있습니다.		



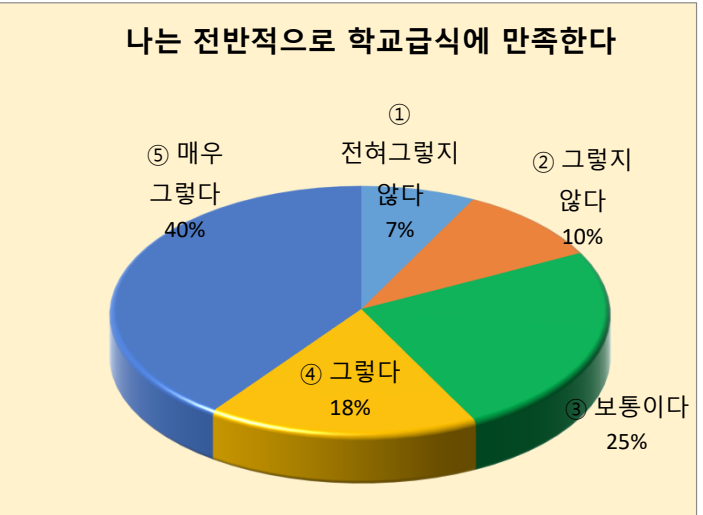
2-10. 음식을 배식해 주시는 분들은 친절하다.

	조사인원(명)	조사결과(%)
① 전혀그렇지않다	0	0.0%
② 그렇지 않다	1	2.5%
③ 보통이다	8	20.0%
④ 그렇다	8	20.0%
⑤ 매우 그렇다	23	57.5%
총인원	40	100%
※분석결과		
◎응답자 중 97.5%가 보통 이상으로 배식시 조리종사원의 친절함에 대해 만족하고 있었습니다. 앞으로도 서로 웃으며 인사하고 따뜻한 말로 좀 더 친절한 급식실원이 될 수 있도록 하겠습니다.		



2-11. 나는 전반적으로 학교급식에 만족한다.

	조사인원(명)	조사결과(%)
① 전혀그렇지않다	3	7.5%
② 그렇지 않다	4	10.0%
③ 보통이다	10	25.0%
④ 그렇다	7	17.5%
⑤ 매우 그렇다	16	40.0%
총인원	40	100%
※분석결과		
◎응답자 중 82.5%가 보통 이상으로 학교급식에 대해 만족하고 있으며, 17.5%가 그렇지 않다고 답했습니다. 전체를 만족하는 것은 어렵지만, 다수가 만족할 수 있도록 다양한 메뉴와 조리법을 개발하여, 건강하고 맛있는 식단을 통해 학교 급식에 만족할 수 있도록 노력하겠습니다.		



3. 우리 학교에서 실시하는 식품안전 및 영양·식생활 교육 중 중점적으로 교육했으면 하는 내용은 무엇입니까?

	조사인원(명)	조사결과(%)
① 편식교정	3	7.7%
② 식사예절	7	17.9%
③ 식중독 예방	14	35.9%
④ 영양정보	10	25.6%
⑤ 기타	5	12.8%
총인원	39	100%

※분석결과

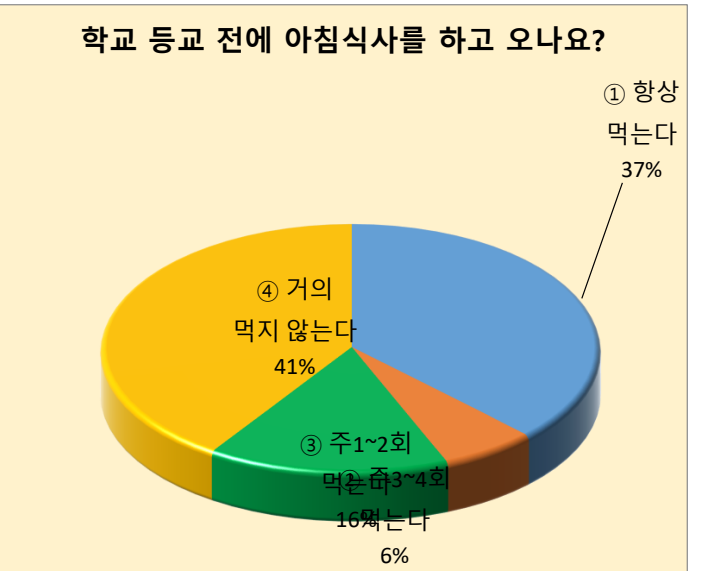
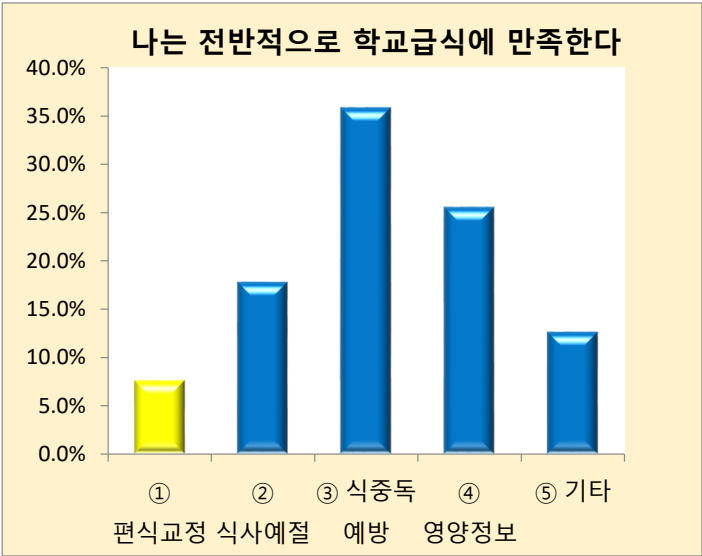
◎응답자 중 식중독 예방에 관한 교육을 가장 많이 원했고, 그 다음 순으로 영양정보,기타,식사예절,편식교정에 관한 교육을 많이 원하는 것을 알 수 있었습니다. 영양 교육자료를 게시할 때 이부분을 참고하도록 하겠습니다.

4. 주에 아침식사를 몇 회 먹나요?

	조사인원(명)	조사결과(%)
① 항상 먹는다	12	37.5%
② 주3~4회 먹는다	2	6.3%
③ 주1~2회 먹는다	5	15.6%
④ 거의 먹지 않는다	13	40.6%
총인원	32	100%

※분석결과

◎응답자 중 59.4%가 항상 아침식사를 하는 것으로 나타났으며 40.6%의 학생이 거의 먹지 않는 것으로 나타났습니다.
급식실에서도 식단을 영양적으로 맛있는 식단개발을 연구하겠습니다. 식사 참여 많이 부탁드립니다.

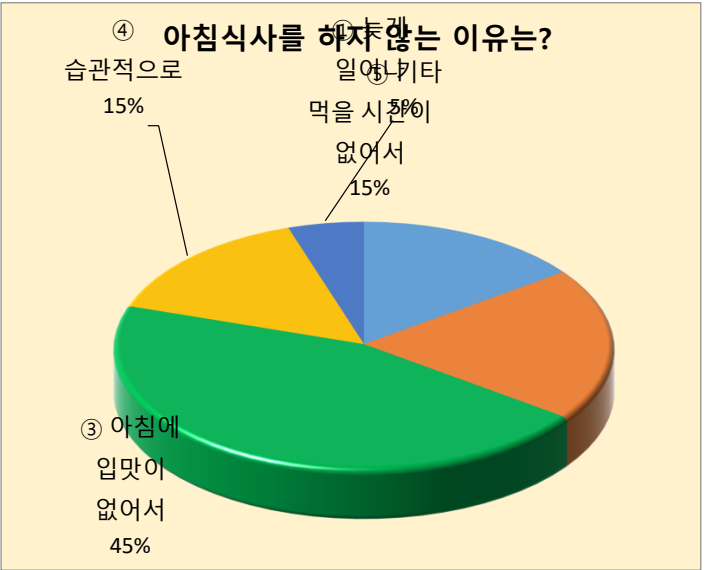


4-1. 아침식사를 하지 않는 경우(②③④에 답한 경우)그 이유는?

	조사인원(명)	조사결과(%)
① 늦게 일어나 먹을 시간이 없어서	3	15.0%
② 아침식사가 준비되어 있지 않아서	4	20.0%
③ 아침에 입맛이 없어서	9	45.0%
④ 습관적으로	3	15.0%
⑤ 기타	1	5.0%
총인원	20	95%

※분석결과

◎아침식사를 하지 않는 학생을 대상으로 한 질문입니다. 응답자 중 15%는 늦게 일어나 먹을 시간이 없어서, 20%는 아침에 입맛이없어서, 습관적으로는 15%, 20%는 아침식사가 준비 되어있지 않아서 먹지 않은 결과를 보였습니다. 아침식사의 중요성에 대해 급식게시판, 학교 홈페이지를 통해 영양교육을 실시하겠습니다.



4-2. 아침식사를 하는 경우(①②③에 답한 경우)그 이유는?

	조사인원(명)	조사결과(%)
① 건강을 생각해서	5	27.8%
② 습관적으로	3	16.7%
③ 배가 고파서	8	44.4%
④ 학습능력을 생각해서	0	0.0%
⑤ 기타	2	11.1%
총인원	18	89%

※분석결과

◎아침식사를 하는 학생을 대상으로 한 질문입니다. 전체 설문자 중 16.7%가 습관적으로, 44.4%가 배가고파서, 27.8% 건강을 생각해서, 기타는 11.1%가 아침식사를 한다는 결과를 보였습니다. 더 많은 학생들의 학습능력 향상을 위해 아침식사의 중요성을 급식게시판, 학교홈페이지를 통해 영양교육을 실시하도록 하겠습니다.

