




|  |   |  |
|--|---|--|
| <div><p>한국전통문화고등학교</p></div>  | <div><p>“창의적인 전통문화 인재 육성”</p><h1>가정통신문</h1></div> | <div><p>새롭게 빛나는 전국교육</p><p>제2024 - 99호</p><p>발송일 : 2024.09.11.</p><p>발송처 : 한국전통문화고등학교</p><p>관인생략</p></div> |
| <div>제 목</div>   | <div>온라인 결석 신고 및 증빙 자료 제출 관련 매뉴얼 안내</div>         |  |
| <div><p>학부모님, 안녕하십니까? 학부모 편의성 증대를 위해 나이스 학부모 서비스를 개선하여, 9월 2일(월)부터 온라인으로 결석 신고서(증빙 자료 포함)를 제출·처리할 수 있게 되었습니다. 이와 관련하여 활용 매뉴얼을 안내하오니, 해당 기능이 원활하게 활용될 수 있도록 협조하여 주시기 바랍니다.</p></div>  |   |  |
| <div><div><div><div>학부모서비스</div><div></div><div>나이스 대국민 학부모서비스가 새로워집니다.</div><div><div><div>기존</div><div>나이스 학부모서비스</div></div><div>➡➡➡</div><div><div>개선</div><div>나이스 학부모서비스</div></div></div><div><p>매인화면</p><div><p>자녀의 학교생활 정보를 유치원에서 고등학교까지 모바일로 한눈에 조회할 수 있는 서비스입니다.</p><p>학부모서비스는 방과후학교 신청 등 자녀의 교육활동에 적극 참여할 수 있도록 지원합니다.</p></div></div></div><div><div><div>02 학부모서비스 이용 절차</div><div><div>개편된 학부모서비스 접속</div><div>https://parents.neis.go.kr</div></div><div><div>회원가입 및 약관동의</div><div>신규 회원가입(기존회원 포함)<br/><small>※ 기존 학부모서비스 회원은 자녀등록 등록 후 바로 서비스 이용이 가능합니다.</small></div></div><div><div>디지털원패스 등록</div><div>* 디지털원패스 로그인(onepass.go.kr)<br/>- 학부모서비스 회원정보 연동</div></div><div><div>학부모서비스 로그인</div><div>(방법1) 아이디, 패스워드 로그인<br/>(방법2) 디지털원패스 로그인<br/>(방법3) 간편인증 로그인(카카오톡, 네이버, PASS 등)<br/><small>(※ 카카오톡, 네이버, PASS 로그인시 일부 자료가 제한될 수 있음.)</small></div></div><div><div>자녀등록</div><div>* 학부모서비스 메인 → '자녀등록하기'<br/>→ 자녀정보 입력 및 조회(학교명, 학년, 반, 번호, 이름)<br/>→ 자녀등록 및 정보제공 요청</div></div><div><div>나이스플러스 학생 정보 제공 동의</div><div>나이스플러스 학생 로그인<br/>→ 나의 정보관리(🔒)에서 '보호자승인권리' → 학부모 정보 확인 후 정보 열람 '동의'</div></div><div><div>학부모서비스 이용</div><div>자녀 정보 선택<br/>→ 학부모서비스 이용</div></div><div><p><small>※ 이전 학부모 서비스 회원 이용 절차(요약)<br/>- 학부모서비스 신규 회원가입 → '이전회원 자녀등록' 클릭 → 자녀명 현재 소속정보 확인 후 등록 → 서비스 이용</small></p></div></div></div><div><div><div>01 주요 내용</div><div><div>☑ 학부모서비스는 자녀의 수업 정보 및 학교생활 정보를 다양한 기기(PC, 모바일)를 이용하여 살펴볼 수 있습니다.</div><div><div><div>수업정보</div><div>나이스플러스에서 운영하고 있는 수업 정보, 과목별 공지사항, 과제 등</div></div><div><div>학교정보</div><div>소속학교의 현황 정보, 식단 정보, 교과용 도서, 교육비 납입 현황</div></div><div><div>평가기록</div><div>자녀의 성적표, 고사별 정오답표, 고사별점수, 성적향상도, 학습진단</div></div><div><div>학교생활 지원</div><div>방과후학교 신청, 초등돌봄교실 교육활동신청 지원</div></div><div><div>학교생활</div><div>학교생활기록 시간표, 출결 정보, 학교스포츠클럽, 대입전형자료 등 조회</div></div><div><div>건강정보</div><div>건강기록, PAPS 활동 처방, PAPS 평가결과 및 통계분석</div></div></div></div></div><div><div><div>☑ 학부모 자녀등록 절차</div><div><div>☑ 학부모서비스는 학부모의 자녀등록 절차를 간소화하여 자녀의 계정에서 보호자 연결정보를 확인하고 주체적으로 처리할 수 있도록 구성하였습니다.</div><div><div>☑ 학교는 학부모의 자녀등록 편의를 위해 나이스에서 추가적으로 정보제공 동의를 지원합니다.</div></div><div><div><div>학부모</div><div>1. 로그인   2. 자녀등록   3. 자녀등록 및 정보제공 요청</div><div><div>학생</div><div>NEIS+ 보호자 확인 및 정보제공 동의</div></div><div>또는</div><div><div>학교</div><div>나이스 학부모 자녀등록 지원</div></div></div></div></div></div></div></div></div></div> |   |  |

## 결석신고서제출하기

### 01 주요 내용

학부모서비스에서 **자녀의 결석 신고와 증빙자료**를 온라인으로 간편하게 제출할 수 있습니다. 또한 제출한 결석 신고서에 대한 진행상황을 학부모서비스 앱 알림을 통해 확인할 수 있습니다.



#### 결석신고서 접수 단계

접수대기 처리중 승인완료 보완요청 접수취소

- 접수대기: 학교에서 결석신고서가 접수되지 않은 상태입니다.
- 처리중: 선생님께서 결석신고서를 접수하여 처리 중 상태입니다.
- 승인완료: 학교에서 결석신고서 신청내역 승인이 완료된 상태입니다.
- 보완요청: 추가 증빙서류 및 내용 보완이 필요하여 보완요청이 온 상태입니다.
- 접수취소: 결석신고서접수를 취소한 상태입니다.

### 02 결석신고서 제출하기

- 1 학부모서비스 들어가기 (<https://parents.neis.go.kr>)
- 2 우측상단 메뉴버튼 (≡) > 자녀지원 > 결석신고서 선택

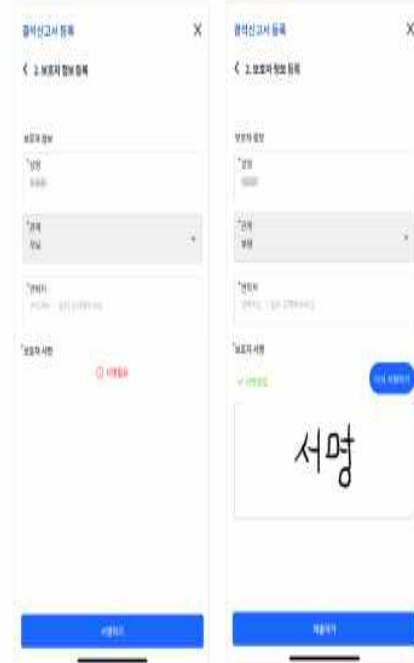


### 3 목록에서등록버튼을클릭

step 1. 결석기간·사유 입력, 증빙서류등록, 추가서류요청등을 선택합니다.



step 2. 보호자 정보 등록 및 서명 입력



step 3. 결석신고서 제출내역 및 진행상태 확인



#### 결석신고서 목록에서 제공되는 항목

- 결석기간: 결석시작일이 포함된 날짜로 선택하여 조회
- 결석구분
  - 질병결석, 인정결석, 미인정결석, 기타결석으로 구분됩니다.
  - 결석구분은 학교에서 사유 및 증빙서류를 확인 후 접수된 내용입니다.
- 진행상태
  - 접수대기, 보완요청, 접수취소
  - 상태일 경우에만 결석신고서 내용 수정이 가능합니다.

### 이런 점이 궁금해요!

Q. 결석신고서 증빙서류를 제출 당시 첨부해야 하나요?

A. 증빙서류는 필수로 첨부하지 않아도 결석신고서를 제출할 수 있습니다. 다만, 학교 담당 선생님께서 검토 후 추가서류요청(보완요청)이 있을 경우 제출이 필요합니다.

Q. 목록에서 이미 신청한 결석신고서 내용이 보이지 않습니다.

A. 결석신고서는 결석 시작일 기준으로 조회됩니다. 조회 전 조회기간을 결석 시작일이 포함되도록 설정 후 조회해주시기 바랍니다.

Q. 결석신고서 접수상태가 계속 '접수대기' 입니다. 언제 접수되나요?

A. 결석신고서접수처리는 신청한 자녀의 학교에서 진행됩니다. 신청 후 장시간 진행 상태가 변경되지 않을 경우 학교로 문의해주시기 바랍니다.

2024. 9. 11.

한국전통문화고등학교장