






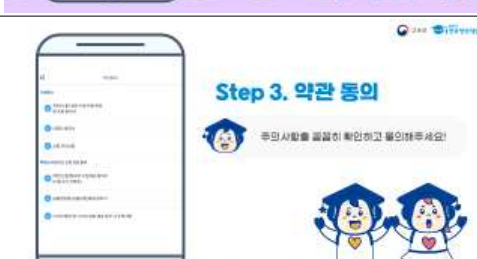



## § 정부 학자금 지원 제도 길라잡이(교사용 스크립트) §


1P	 <p>2024년 대학 등록금은 국·공립 대학이 평균 427만 원, 사립 대학이 평균 763만 원 수준이라고 합니다. (대학알리미 기준)</p> <p>하지만 국가에서 지원하는 다양한 학자금 지원 제도를 통해 등록금 부담을 줄일 수 있는데요, 대학생이라면 꼭 알아야 할 <b>국가장학금</b>과 <b>학자금대출</b> 제도에 대해 알아보겠습니다.</p>	<p>2024년 대학 등록금은 국·공립 대학이 평균 427만 원, 사립 대학이 평균 763만 원 수준이라고 합니다. (대학알리미 기준)</p> <p>하지만 국가에서 지원하는 다양한 학자금 지원 제도를 통해 등록금 부담을 줄일 수 있는데요, 대학생이라면 꼭 알아야 할 <b>국가장학금</b>과 <b>학자금대출</b> 제도에 대해 알아보겠습니다.</p>
2P	 <p><b>등록금 부담 완화를 위한 정부 학자금 지원 제도</b></p> <p>교육부장관 한국장학재단은 「대학생 등록금 부담을 줄여줄 수 있도록 국가장학금과 학자금대출을 지원하고 있습니다.</p> <p>대학생이라면 누구나 신청할 수 있는 다양한 (제도) 학자금 지원 제도에 지원 대상부터 신청 방법까지 자세히 알아보겠습니다?</p> <p><b>국가장학금</b> 4.1조 원 규모 100만 명 이상 지원 (2024년)</p> <p><b>학자금대출</b> 3.2조 원 규모 460만 명 이상 지원 (2024년)</p> <p>교육부 한국장학재단</p>	<p>국가장학금과 학자금대출은 <b>교육부</b>와 <b>한국장학재단</b>이 지원하는 가장 대표적인 <b>정부 학자금 지원 제도</b>입니다.</p> <p>특히 국가장학금은 2024년 4.1조 원 예산 규모로 100만 명이 넘는 대학생에게 지원하고 있다고 하는데요, 우리나라 대학생 두 명 중 한 명은 국가장학금을 지원 받고 있다고 하니, 여러분도 꼭 신청해야겠죠?</p> <p>국가장학금과 학자금대출의 지원 대상과 지원 금액, 그리고 신청 방법까지 자세히 알아보겠습니다.</p>
3P	 <p><b>신청하고 장학금 받기!</b></p> <p><b>국가장학금</b></p> <p>소득과 재산이 일정 수준(학자금 지원 9구간 이하)인 대학생 중 성적 기준 등을 충족한 학생에게 국가가 지원하는 소득연계형 장학금</p> <p>— 학자금 지원구간: 신청 학생 가구원 소득 재산을 합산한 월 소득 인정액(세금)과 재산(부채)을 합산한 재산액(세금)을 기준으로 1구간에서 10구간까지 구분합니다. 2025년 4분기 기준 중위소득 300% 이하 수준</p> <p>국가장학금 I 유형, 다자녀 국가장학금, 국가장학금 II 유형, 지역인재 장학금</p> <p>★ Tip ★ '국가장학금 통합신청'으로 한 번에 신청하면 나에게 가장 많은 금액을 지원하는 유형으로 심사하고 지원받아요!</p>	<p>먼저 <b>국가장학금</b>입니다.</p> <p>국가장학금은 경제적으로 어려운 학생일수록 더 많은 혜택을 주는 장학금인데요,</p> <p>이를 위해 한국장학재단은 '<b>학자금 지원구간</b>'이라는 제도를 통해 대학생 가구의 소득·재산 수준을 1구간에서 10구간까지 구분하고 있습니다.</p> <p>'학자금 지원구간'은 보건복지부 사회보장정보시스템을 통해 학생 본인과 가구원의 소득·재산을 조사하여 결정되고,</p> <p>국가장학금을 지원 받기 위한 학자금 지원구간 9구간 이하는 4인가구 기준중위소득 300% 이하 수준에 해당합니다.</p> <p>국가장학금은 ① 국가장학금 I 유형, ② 국가장학금 II 유형, ③ 다자녀 국가장학금, ④ 지역인재장학금 총 네 가지 유형이 있는데요,</p> <p>각각 따로 신청할 필요 없이 '<b>국가장학금 통합신청</b>'으로 한 번만 신청하면, <b>나에게 가장 많은 금액을 지원하는 유형으로 심사하고 지원</b> 받게 됩니다.</p>

4P	 <p>국가장학금 I 유형</p> <p>대학생이려면 누구나 신청하는 대한민국 대표 장학금</p>	<p>우리가 흔히 말하는 국가장학금이 바로 이 <b>‘국가장학금 I 유형’</b>인데요, 학자금 지원구간 <b>9구간 이하</b>에 해당하고, 성적 기준 등을 충족하면 지원 받을 수 있습니다.</p> <p><b>기존 8구간 이하까지 지원하던 국가장학금이 2025년 정부 예산(안)기준으로 9구간까지 확대될 예정이므로 더 많은 학생들이 지원받을 수 있게 되었습니다.</b></p> <p>특히 국가장학금은 경제적으로 어려운 학생일수록 (학자금 지원구간이 낮을수록) 더 많은 금액을 지원하는데요, 표에 적혀 있는 지원 금액은 <b>연간 기준</b>으로, 학기당 지원 금액은 이 금액을 1/2로 나눈 금액입니다. ※ 상기 내용은 정부 예산(안) 기준으로, 12월 국회의 최종 예산심의 결과에 따라 변동 가능</p> <p>또 국가장학금은 학생이 직접 납부하는 등록금(수업료) 범위 내에서만 지원하니, 꼭 참고해주세요.</p> <p>국가장학금 I 유형은 직전학기 12학점 이상 이수하고, B학점(80/100점) 이상 취득해야 하는 성적 기준이 있지만, 신입생이 입학한 첫 학기에는 성적 기준을 적용하지 않아요.</p> <p>대학교에 처음 입학한 신입생은, <b>학자금 지원구간 9구간 이하 기준만 충족하면 연간 100만 원에서 최대 등록금 전액까지</b> 국가장학금 I 유형으로 지원 받을 수 있으니 꼭 신청하세요.</p>
5P	 <p>다자녀 국가장학금</p> <p>다자녀 가구 대학생이라면 더 많은 금액을 지원!</p>	<p><b>다자녀 국가장학금</b>은 세 자녀 이상 다자녀 가구의 자녀일 때, 국가장학금 I 유형보다 더 많은 금액을 지원합니다.</p> <p>특히 학자금 지원구간 8구간 이하 <b>셋째 자녀부터는 등록금 전액</b>을 지원하니, 다자녀 가구 학생들은 꼭 확인하고 신청하세요.</p> <p>2025년에는 학자금 지원구간 9구간까지 확대 지원될 예정(정부안 기준)으로, 첫째, 둘째에게 연간 135만 원, 셋째이상 다자녀에게는 연간 200만 원이 지원됩니다. ※ 상기 내용은 정부 예산(안) 기준으로, 12월 국회의 최종 예산심의 결과에 따라 변동 가능</p>
6P	 <p>국가장학금 II 유형</p> <p>대학에서 자립적으로 생활하고 지원하는 장학금</p> <p>지역인재 장학금</p> <p>비수도권 고교 - 비수도권 대학 등록금 전액 지원</p>	<p><b>‘국가장학금 II 유형’</b>은 국가장학금 I 유형을 지원 받고, 추가로 더 지원 받을 수 있는 다른 유형의 장학금인데요,</p> <p>국가장학금 II 유형을 지원하는 대학에서, 각 대학별로 자체적인 기준에 따라 선발하고, 지원하는 장학금입니다. 따라서 같은 학교 학생이라도, 학생별로 국가장학금 II 유형 선발 여부나 지원 금액은 다를 수 있어요.</p> <p>또 국가장학금 II 유형은 <b>학자금 지원구간 9구간</b> 학생까지 지원받을 수 있는데요, 일단 국가장학금을 신청하고, 내가 다니는 대학에서 국가장학금 II 유형을 지원 받을 수 있는지 결과를 확인해보는 것이 좋겠습니다.</p> <p><b>‘지역인재장학금’</b>은 지역인재 육성을 위해 비수도권 지역 고등학교를 졸업하고 비수도권 대학에 진학한 학생에게 일정 기간동안 등록금 전액을 지원하는 장학금입니다.</p> <p>마찬가지로 <b>학자금 지원구간 9구간</b>이하 학생을 대상으로 지원하고, 선발 기준도 학교별로 다르기 때문에, 지원 대상에 해당된다면 꼭 대학을 통해 자세한 선발 기준을 확인해보세요.</p>

7P	 <p>1.7% 저금리로 등록금 및 생활비 지원 <b>학자금대출</b></p> <p>장학금으로 충족하지 못한 등록금과 생활비를 1.7% 저금리로 대출해주는 학자금 지원 제도</p> <p>취업 후 상환 학자금대출</p> <p>일반 상환 학자금대출</p> <p>농촌출신대학생 학자금융자</p> <p>*Tip* 국가장학금 실시를 기다리는 동안 등록금과 생활비 지원 학자금대출을 이용해 먼저 등록금을 납부하고, 후에 남은 국가장학금으로 상환할 수 있어요.</p>	<p>국가장학금을 지원 받고 남은 등록금이 있다면, <b>학자금대출</b>을 이용할 수 있습니다.</p> <p>학자금대출은 등록금 뿐만 아니라 생활비 대출도 지원하고 있는데요, 학자금대출은 상환 기간과 상환 방식에 따라</p> <p>① 취업 후 상환 학자금 대출, ② 일반 상환 학자금 대출, ③ 농촌출신대학생 학자금융자로 나뉩니다.</p>
8P	 <p><b>취업 후 상환 학자금대출</b></p> <p>취업 후 일정 기간 이상 소득이 발생한 시점부터 원금+원금+이자(1.7%) 상환 금리 1.7%(연복합) 지원 금액 : (등록금 및 소요금) - (생활비) ≤ 400만원 지원 대상(학부생) : 국내 대학에 재학 - 만 35세 이하 등록금 180만원 이하 학자금 지원 9구간 이하 - 생활비 180만원 이하 학자금 지원 9구간 이하</p> <p><b>일반 상환 학자금대출</b></p> <p>이자만 내는 거치기간과 원(리)금률 같은 상환기간을 다양하게 선택 금리 3.7%(년복합) 지원 금액 : (등록금 및 소요금) - (생활비) ≤ 400만원 지원 대상(학부생) : 국내 대학에 재학 - 만 35세 이하</p> <p><b>농촌출신대학생 학자금융자</b></p> <p>농어촌 출신을 지원 대상에 충족한다면, 등록금 전액을 무이자로 대출 금리 : 무이자 (24년 1학기 지원) 지원 금액 : (등록금 및 소요금) 지원 대상(학부생) : 농어촌 지역에 주소록 두고 6개월(학부생) 이상 거주하거나 농어업에 종사하고 있는 학부생(보조자의 차세대학업비 또는 '농어업에 종사하고 있는 대학생'인)</p>	<p>① <b>‘취업 후 상환 학자금대출’</b>은 대학에 다니는 동안에는 학업에 전념할 수 있도록 하고, 취업 등 일정 기준이 넘는 소득이 발생했을 때부터 상환 의무가 발생하는 학자금대출 제도입니다.</p> <p>1.7% <b>변동금리</b>로 지원하고, 학자금 지원구간 9구간 이하인 학생까지 등록금 대출을 이용할 수 있습니다.</p> <p>② <b>‘일반 상환 학자금대출’</b>은 이자만 내는 거치기간과 원금과 이자, 원리금을 갚는 상환 기간을 나에게 알맞게 선택할 수 있는 학자금대출 제도인데요, 거치 기간과 상환 기간은 각각 <b>최장 10년까지</b> 설정할 수 있습니다.</p> <p>일반 상환 학자금대출은 1.7% <b>고정금리</b>로 지원하고, 학자금 지원구간이 9~10구간인 학생들도 이용할 수 있습니다.</p> <p>취업 후 상환 학자금대출과 일반 상환 학자금대출은 '24년부터 모두 학기당 200만 원까지 <b>생활비 대출</b>도 낮은 금리로 이용할 수 있으니, 생활비 대출이 필요한 학생들은 참고해두면 좋겠습니다.</p> <p>③ 농어촌 지역에 주소를 두고 있거나 농어업에 종사하고 있는 학부생의 자녀, 보호자를 둔 대학생, 또는 대학생 본인은 등록금을 무이자로 대출할 수 있다고 하니, 해당되는 학생들은 꼭 확인하고 <b>‘농촌출신대학생 학자금융자’</b>로 신청해야겠습니다.</p>
9P	 <p>예비 대학생도 지금 신청할 수 있어요! <b>국가장학금 통합신청 따라하기</b></p> <p>Android IOS</p> <p>한국장학재단 모바일 앱에서 지금 바로 신청해볼까요?</p>	<p>국가장학금은 한국장학재단 누리집(홈페이지) 또는 모바일 앱에서 온라인으로만 신청이 가능한데요, 특히 입학할 대학이 아직 정해지지 않은 고3, 예비 대학생들도 지금 바로 신청할 수 있습니다.</p> <p>국가장학금 지원을 위한 학자금 지원구간 산정(소득·재산조사) 절차에는 8주 내외의 기간이 소요되기 때문에, 한국장학재단에서는 국가장학금과 학자금대출을 원활히 지원할 수 있도록 <b>조기 신청</b>을 권장하고 있어요.</p> <p>그럼 지금 바로 같이 신청해볼까요?</p>

10P	 <p><b>국가장학금 통합신청 따라하기 신청 전 확인해주세요!</b></p> <p>국가장학금본인신청서 작성 본인이 신청해야 하며, 한국장학재단 누리집(홈페이지) 또는 모바일 앱에서 본인인증으로 신청이 가능합니다.</p> <p>본인 명의의 사증 가능한 전자서명수단(전자서명)을 준비해주세요! → 공동인증서, 관공인증서, 간편인증(카카오인증, 통신PASS 등) 사용 가능</p> <p>소득 재산조사용 위한 가구원 정보 일치하지 않으면 심사자가 행정적으로 진행되며, 만약 추가된 확인이 필요한 사항이 있다면 2~3일 후 알림톡(SMS)으로 안내해드립니다.</p>	<p>국가장학금은 반드시 학생 본인이 직접 신청해야 하고, 부모님이 대신 신청해줄 수 없습니다.</p> <p>또 본인의 전자서명 절차가 필요하기 때문에, 공동인증서나 금융인증서, 또는 카카오톡이나 통신사 PASS등 간편인증 수단이 한 가지 준비되어 있어야 합니다.</p>
11P	 <p><b>예비대학생이라면 국가장학금 알리미 신청 필수</b></p> <p><b>한국장학재단 모바일 앱 접속</b></p> <p>한국장학재단 모바일 앱을 접속하여 로그인 후, 메인 화면에서 '통합신청'을 클릭합니다.</p>	<p>한국장학재단 모바일 앱을 켜고 로그인 하면, 처음 메인 화면에서 '국가장학금 통합신청' 메뉴를 볼 수 있습니다.</p>
12P	 <p><b>Step 1. 학사 정보 등록</b></p> <p>입학 대학이 정해지지 않은 예비 대학생도, '소속대학 미정'으로 입력하고 신청하면 바로 심사가 진행됩니다.</p>	<p>국가장학금 통합신청을 시작하면, 첫번째로 학사 정보를 입력합니다.</p> <p>소속 대학을 입력할 때, 아직 입학할 대학이 정해지지 않았더라도 '소속대학 미정'으로 입력하고 신청하면 바로 심사가 진행됩니다.</p>
13P	 <p><b>Step 2. 학자금 유형 선택</b></p> <p>국가장학금 통합신청 방식으로 한 번에 신청하고, 추가로 학자금대출을 함께 사전 신청할 수 있습니다.</p>	<p>내가 신청할 학자금 지원 제도를 선택합니다. <u>국가장학금을 체크했는지 꼭 확인합니다.</u></p> <p>학자금대출을 선택하면 국가장학금과 함께 <b>학자금대출이 필요할 경우, 사전 신청</b>할 수 있습니다.</p> <p>마지막 단계에서 전자서명까지 진행해야 국가장학금 신청이 완료되니, 끝까지 잘 확인하고 신청해주세요.</p>
14P	 <p><b>Step 3. 약관 동의</b></p> <p>주의사항을 꼼꼼히 확인하고 동의해주세요!</p>	<p>주의사항과 동의서도 꼼꼼히 읽고 동의해주세요.</p>
15P	 <p><b>Step 4. 신청 정보 등록</b></p> <p>국가장학금, 학자금대출 등 관련 정보를 안내 받을 본인인 휴대전화번호를 입력하세요.</p> <p>신청인 본인이 미혼인 경우, 부모님 정보를 입력하세요. (기혼인 경우, 배우자 정보를 입력)</p> <p>계좌 정보는 대학에서 국가장학금을 지급할 학생 본인 명의의 계좌번호를 입력합니다.</p>	<p>신청 정보는 ① 개인 정보, ② 가족 정보, ③ 계좌 정보를 입력합니다.</p> <p>개인 정보 중에서 휴대전화 번호는 국가장학금, 학자금대출 등 관련 정보를 안내 받기 위한 번호이니 꼭 본인의 휴대전화 번호를 입력해주세요.</p> <p>가족 정보는 미혼인 경우, 부모님 정보를 입력합니다. (기혼인 경우 배우자 정보를 입력합니다.)</p> <p>기초·차상위가구 해당 여부는 국가장학금 신청일을 기준으로, 학생 본인 및 가구원(미혼인 경우 부모님) 중 1명 이상이 자격을 보유하고 있는 경우에 선택합니다.</p> <p>계좌 정보는 나중에 국가장학금을 지급 받을, 본인 명의의 계좌 정보를 정확히 입력해주세요.</p> <p>※ 부모의 계좌를 등록할 수 없습니다.</p>



16P	 <p>Step 5. e-러닝 이수</p> <p>e-러닝 이수는 필수 단계로, e-러닝을 이수한 후 국가장학금 통합신청을 진행할 수 있습니다.</p> <p>학자금대출을 신청할 경우, 교육 수당 후 전액평가 70점 이상이 되어야 가능합니다.</p>	<p>간단한 e-러닝 과정을 통해 국가장학금과 학자금대출을 신청할 때 꼭 알아야 할 정보들을 확인할 수 있습니다.</p> <p>학자금대출을 함께 신청하는 경우에는, 진단평가 점수가 70점 이상이 되어야 다음 단계를 계속 진행할 수 있습니다.</p>
17P	 <p>Step 6. 전자서명</p> <p>마지막으로 한 번 더 전자서명을 진행하면 국가장학금 신청 완료!</p> <p>신청 단계에서 전자서명이 진행되지 않을 경우, 국가장학금 신청이 종료되지 않으니 꼭 확인하세요!</p>	<p>마지막으로 다시 한번 국가장학금 신청 정보를 꼼꼼히 확인하고, 전자서명을 진행해주세요.</p>
18P	 <p>국가장학금 통합신청 완료!</p> <p>국가장학금 신청이 처음이라면, 학자금 지원구간 선정(소득·재산 조사)을 위해 '가구원 정보제공 동의'도 꼭 작성해주세요! (학생 본인만 동의할 경우 부모님, 가족의 경우 동의자 확인)</p> <p>신청 현황은 모바일 앱에서 확인할 수 있어요. → [모바일 앱 &gt; 장학금 &gt; 신청 현황]</p> <p>신청 2~3일 후, 추가로 제출해야 할 서류가 있는지 확인해주세요! → [모바일 앱 &gt; 장학금 &gt; 서류 제출]</p>	<p>'신청서 작성 완료' 화면이 나타났다면, 국가장학금 신청이 완료된 것입니다.</p> <p>하지만 국가장학금 지원 심사가 정상적으로 진행되기 위해서는, 학자금 지원구간 선정(소득·재산 조사)을 위한 '가구원 정보제공 동의' 절차까지 반드시 완료되어야 하니 꼭 확인해주세요.</p> <p>가구원 정보제공 동의는 부모님 두 분이 모두 직접 한국장학재단 누리집(홈페이지) 또는 모바일 앱에서 전자서명을 통해 진행해주셔야 합니다.</p> <p>일부 학생은 가족 정보 등 추가로 확인이 필요한 정보에 대한 서류 제출이 필요할 수도 있는데요, 신청 2~3일 후 누리집 또는 모바일 앱에서 서류 제출 대상자인지 여부를 확인할 수 있습니다.</p> <p>또 한국장학재단에서는 카카오톡 알림톡이나 문자 메시지로도 국가장학금 신청 현황과 서류 제출 대상자 여부를 안내해주고 있으니, 안내사항을 꼭 확인해주세요!</p>
19P	 <p>신청기간 깜빡하지 않으려면? 국가장학금 알리미</p> <p>→ 한국장학재단 모바일 앱(알리미) &gt; 알림신청 국가장학금 &gt; 국가장학금 알리미</p> <p>휴대전화 인증만으로 간편하게 신청하면, 국가장학금 신청기간을 귀찮은 알림톡으로 안내받으세요!</p>	<p>매 학기 국가장학금 신청을 놓치지 않도록, 신청 기간마다 사전 알림 서비스를 받고 싶다면, 지금 바로 QR코드를 스캔해서 '국가장학금 알리미' 서비스를 이용해보세요.</p> <p>휴대전화 번호 인증만으로 간편하게 신청이 가능하고, 한 번만 신청하면 대학 생활 내내 이용할 수 있어요.</p> <p>바쁜 대학 생활로 국가장학금 신청을 깜빡하는 일이 없도록, 꼭 이용해보세요!</p>
20P	 <p>정부 학자금 지원제도 길라잡이</p> <p>자세한 내용은 재단 누리집(홈페이지)에서 확인하실 수 있습니다.</p> <p>한국장학재단 누리집: www.koscof.go.kr</p> <p>고객센터: 152-2000</p> <p>한국장학재단 상담센터: 152-2000</p>	