

전라북도 공동교육과정 공동교육과정 플랫폼 학생 매뉴얼

1. 공동교육과정 회원가입(학생)

◀ 사이트 가입 및 이용 시 안내사항 ▶

- 접속 및 이용 시 반드시 크롬이나 엣지 브라우저를 이용해 주세요.
윈도우 익스플로러를 사용할 경우 오동작 가능성이 있습니다.
- 2023학년도에 새로 바뀐 학년, 반, 번호를 정확히 확인하고 가입해 주세요.

가. <https://jbecredit.kr/lecture/> 에 접속합니다.



나. '로그인'을 클릭합니다.



다. 화면 하단의 '회원가입'을 클릭합니다.

전라북도교육청
공동교육과정

운영소개 수강신청 공지사항 참여마당 자료마당 고교학점제 지원센터 로그인

로그인

학생중심 미래교육
전라북도 공동교육과정 수강신청시스템에 오신걸 환영합니다.

학생 학교담당자 관리자

아이디 비밀번호

로그인

회원가입 아이디/비밀번호 찾기

라. 실명 인증을 위해 휴대전화 인증 혹은 아이핀 인증을 선택합니다.

전라북도교육청
공동교육과정

운영소개 수강신청 공지사항 참여마당 자료마당 고교학점제 지원센터 로그인

회원가입

휴대전화 인증
휴대전화 인증하기

아이핀 인증
아이핀 인증하기

☐ [필수] 이용약관에 동의합니다.
☐ [필수] 개인정보처리방침에 동의합니다.





다음

로그인 | 아이디/비밀번호 찾기

마. 실명 인증을 진행합니다.

PASS

이용 중이신 통신사를 선택해 주세요.



☒ 전체 동의

☒ 개인정보이용동의

☒ 서비스이용약관동의

☒ 고유식별정보처리동의

☒ 통신사이용약관동의

PASS로 인증하기

문자(SMS)로 인증하기

PASS

PASS로 인증하기

문자(SMS)로 인증

이름

김오순

생년월일/성별

0 3 1 2 3 1 - 3

휴대폰번호

01040005000

보안문자

309544

309544

☐ 인증정보(이름/휴대폰번호) 기억하기

취소

확인

PASS

PASS로 인증하기

문자(SMS)로 인증

인증번호

숫자 6자리 입력

2:58

시간연장

취소

확인

인증번호 문자를 못 받으셨나요?

- 입력하신 인증정보가 일치하지 않을 경우, 인증번호 문자는 발송되지 않습니다.
- 인증번호가 문자로 수신되지 않을 경우 정확한 정보로 재시도해 주시기 바랍니다.

바. 실명 인증이 끝난 후 이용약관 및 개인정보 처리 방침을 읽고 체크 표시를 한 후 '다음'을 클릭합니다.

전라북도교육청
공동교육과정

운영소개 수강신청 공지사항 참여마당 자료마당 고교학점제 지원센터 로그인

회원가입

휴대전화 인증

휴대전화 인증하기

아이핀 인증

아이핀 인증하기

이용약관 읽기

개인정보처리방침 읽기

☐ [필수] 이용약관에 동의합니다.

☐ [필수] 개인정보처리방침에 동의합니다.

다음

로그인 | 아이디/비밀번호 찾기

사. 회원가입을 진행합니다.



[운영소개](#) [수강신청](#) [공지사항](#) [참여마당](#) [자료마당](#) [고교학점제 지원센터](#) [로그인](#)



개인정보

아이디 *
5~16자리의 영문+숫자 조합

비밀번호 *
비밀번호는 영문 소문자, 특수문자, 숫자를 포함하여 8자리 이상으로 구성되어야 합니다.

비밀번호 확인 *

이름 *

생년월일 *

휴대전화번호 *

- 1) 자신이 사용할 아이디, 비밀번호를 입력합니다. 이름과 생년월일, 휴대전화번호는 실명 인증을 진행하는 과정에서 확인하였으므로 자동으로 나타납니다.

소속학교 정보

입력한 내용이 사실과 다른 경우 시스템 사용에 불이익을 받을 수 있습니다.

학교 *
선택

입학년도 *
2020년

학년 *
3학년

반 *

번호 *


회원가입

- 2) 소속 학교, 입학년도, 학년, 반, 번호를 입력합니다.

- 소속 학교를 클릭하여 목록에서 재학 중인 학교를 선택하거나, 빈칸에 직접 입력하면 학교가 나타납니다.
- 입학년도는 개인정보의 생년월일 기준으로 자동으로 설정되므로, 입학년도를 잘 모르는 경우 수정하지 않습니다.
- 현재 자신의 학년, 반, 번호를 정확하게 입력합니다.

- 3) '회원가입' 버튼을 누르면 회원 가입이 완료됩니다.

아. 로그인을 누르고, 가입시 기록한 아이디와 비밀번호를 입력하면 가입이 완료됩니다.



학생중심 미래교육
전라북도 공동교육과정 수강신청시스템에 오신걸 환영합니다.

학생	학교담당자	관리자
<input type="text" value="아이디"/>		
<input type="text" value="비밀번호"/>		
<input type="button" value="로그인"/>		
회원가입 아이디/비밀번호 찾기		

가입 시 주의사항



학년, 반, 번호는 공동교육과정 신청 및 합격 발표 등 사이트 운영 전과정에 중요한 정보로 사용됩니다. 특히, 신청할 수 있는 학년 제한이 있는 프로그램이 있으므로, 2023학년도에 새로 부여된 학번을 입력하여야 합니다.

2. 공동교육과정 회원정보 수정(학생)

◀ 기존 아이디가 있는 경우 학년 반 번호 수정 안내사항 ▶

- 2023학년도에 새로 바뀐 학년, 반, 번호를 정확히 확인하고 회원정보를 수정해 주세요.

가. 로그인 후 자신의 이름을 클릭하여 나온 메뉴에서 개인정보수정을 클릭합니다.



나. 개인정보를 수정합니다.

A screenshot of the '개인정보수정' (Personal Information Modification) form on the Jeollabuk-do Education website. The form includes fields for '비밀번호' (Password), '비밀번호 확인' (Confirm Password), '학교' (School), '입학년도' (Enrollment Year), '학년' (Grade), '반' (Class), '번호' (Number), and '휴대전화번호' (Mobile Phone Number). The '학년' field is set to '1학년' and '반' is set to '2'. The '번호' field is set to '34'. A '저장' (Save) button is at the bottom. A small red text '회원 탈퇴' (Logout) is visible in the bottom right corner.

- 1) 2023학년도 학년, 반, 번호를 입력합니다. 휴대전화번호도 수정가능합니다.

3. 공동교육과정 신청(학생)

신청 시 주의사항



- 동일한 교과목명으로 개설된 서로 다른 학교의 강의를 중복하여 신청할 수 없습니다.
- 운영 시간대가 겹치는 강의를 중복하여 신청할 수 없습니다.
- 재학 중인 학교에서 개설되었거나 개설되어 수강 예정인 과목은 신청할 수 없습니다.

가. 수강신청-학교연계 공동교육과정-목록을 차례로 클릭하고, 신청하고자 하는 프로그램을 선택합니다.



2023년도 1학기 수강신청기간 안내

수강신청기간: 2023-01-26 16:01 ~ 2023-01-26 18:00 | 추가모집기간: 2023-01-26 18:01 ~ 2023-01-26 20:00

년도: 2023년 | 학기: 1학기 | 구분: 전체 | 지역: 전체 | 과목(강좌)명 또는 개설학교명: [검색]

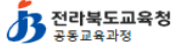
페이지당 20건 표시

개설 학기	구분	지역	과목(강좌)명	운영학교명	대상 학년	대상 성별	수업기간	신청인원/정원	첨부파일	상태
1학기	오프라인	전주	수학적 사고와 벡터(타...	P10고등학교	1,2학년	전체	2023-03-28 ~ 2023-04-25 토 19:00~21:00	0 / 12	강의계획서 < > 평가계획서 < >	모집
1학기	오프라인	전주	통합사회	P10고등학교	1,2학년	전체	2023-03-25 ~ 2023-05-27 토 10:00~12:00	0 / 10	강의계획서 < > 평가계획서 < >	모집
1학기	온라인	전주	기본 영어	P10고등학교	2학년	전체	2023-03-21 ~ 2023-05-30 토 19:00~21:00	0 / 15	강의계획서 < > 평가계획서 < >	모집

나. 공동교육과정 개설학교 및 과목명과 수강신청기간, 수업 기간을 확인하고, 강의계획서와 평가계획서를 다운로드 확인합니다. 자신이 신청하고자 하는 과목이 맞다면 '신청하기'를 누릅니다.



다. 지원 정보를 확인하고, 지원서를 작성합니다.



운영소개

수강신청

공지사항

참여마당

자료마당

고교학점제 지원센터

공동교육과정 신청자 정보

타인의 정보를 도용하거나 잘못된 정보로 신청한 경우 해당 수강신청 건은 무효 처리됩니다. 아래의 내용이 정확히 기재되어 있는지 확인 후 신청 부탁드립니다. 정보는 개인정보수정에서 수정할 수 있습니다.

· 입학년도	2022	· 소속	전라북도교육청	· 이름	
· 학년	1	· 반	2	· 번호	34

연락처

01011112222

이메일

이메일 주소를 입력해주세요.

주소

주소를 입력해주세요.

비상연락처의 경우 반드시 정보 주체로부터 제공 동의를 받아 기재하시기 바랍니다.

비상연락처1

01012345678

비상연락처2

숫자만 입력해주세요.

증명사진

파일 선택

선택된 파일 없음

- 1) 스크롤을 내려 신청자 정보를 확인합니다. 연락처, 이메일, 주소를 입력하고, 정보 주체로부터 제공 동의를 받은 비상 연락처를 입력합니다. 또한 증명사진을 업로드합니다.

주의사항



- 가. 신청자 정보 중 학년, 반 번호는 공동교육과정 사이트 가입 시에 입력한 내용이 자동으로 기재되며, 매년 3월 1일에 해당 정보를 새로 넣게 됩니다.
- 나. 학년, 반, 번호가 변경된 경우 '개인정보 수정'으로 들어가 학년, 반, 번호를 반드시 재조정하여야 합니다.
- 다. 전학 등으로 재학 중인 학교가 변경된 경우 학교의 공동교육과정 담당 선생님께 요청하여 수정할 수 있습니다.

공동교육과정 지원서 필수문항

[문항1] 지원 동기 및 향후 진로 계획을 간단하게 작성해 주세요. *

답변은 50 ~ 500자 사이로 입력해야 합니다.

현재: 0 (50 ~ 500자 사이로 입력)

[문항2] 공동교육과정 참가 신청 과목에 대한 참여 계획을 간단하게 작성해 주세요. *

답변은 50 ~ 500자 사이로 입력해야 합니다.

현재: 0 (50 ~ 500자 사이로 입력)

2) 지원서 필수 문항에 대한 답변을 입력합니다.

- 해당 서술 내용이 공동교육과정 지원 학생 선발에 가장 중요한 자료가 되기 때문에, 최대한 성의 있게 기재합니다.
- 공통문항은 두 가지이며, 학교, 지원 과목별로 더 많은 문항이 제시될 수 있습니다.

[문항1] 지원 동기 및 향후 진로 계획을 간단하게 작성해 주세요.(50자~500자 이내)

[문항2] 공동교육과정 참가 신청 과목에 대한 참여 계획을 간단하게 작성해 주세요.(50자~500자 이내)

개인정보 수집 및 활용 동의

개인정보 수집 및 활용 동의서

「개인정보보호법」 제 15조 법규에 의거하여 공동교육과정 거점학교인 (P10고등학교)에서는 공동교육과정에 참여하는 학생의 개인정보 수집 및 활용에 대해 동의서를 받고 있습니다.

수집된 개인정보는 개인정보 제공자가 동의한 내용 외의 다른 목적으로 활용하지 않으며, 제공된 개인정보의 이용을 거부하고자 할 때에는 개인정보 관리책임자를 통해 열람, 정정 혹은 삭제를 요구할 수 있습니다.

개인정보 수집·이용 동의

항목	수집목적	보유기간
[필수] 소속학교, 학번, 성명, 연락처, 이메일 주소, 주소, 비상연락처1 [선택] 생년월일, 이메일 주소, 증명사진, 비상연락처2	- 공동교육과정 운영 안내 - 학생 진로진학 상담	3년

※ 개인정보 수집·이용에 대한 동의를 거부할 권리가 있습니다. 그러나 동의를 거부할 경우 공동교육과정 이용에 제한을 받을 수 있습니다.

- ☐ [필수 항목] 개인정보 수집·이용에 동의 합니다.
☐ [선택 항목] 개인정보 수집·이용에 동의 합니다.

취소

신청하기

3) 개인정보 수집 및 활용 동의서를 확인하고 '개인정보 수집 및 활용에 동의합니다.'에 체크표시 합니다.

4) '신청하기' 버튼을 누릅니다.



- 개인정보 수집 및 활용 동의서 선택 바로 위 '공동교육과정 신청 전 필수 확인사항'이 나타나는 경우가 있습니다. 이는 신청하고자 하는 공동교육과정 과목과 동일한 과목이 학생이 재학 중인 학교에 개설되어 있음을 의미합니다.
- 재학 중인 학교에 개설된 과목과 동일한 과목은 공동교육과정을 신청할 수 없습니다. 따라서, 이와 같은 메시지가 나오면 반드시 소속 학교의 담당 선생님께 이 상황을 말씀드리고, 공동교육과정 신청이 가능한지 확인 후 지원 신청을 진행하여야 합니다.

총점 0.5 ~ 500점 사이로 입력)

공동교육과정 신청 전 필수 확인 사항

본 과목(강좌)은 소속학교 교육과정에 반영되어있는 과목입니다.
☐ 본인은 해당 사실을 인지하고 본 과목(강좌)을 신청합니다.

개인정보 수집 및 활용 동의

개인정보 수집 및 활용 동의서

*개인정보보호법, 제 15조 법규에 의거하여 공동교육과정 거점학교인 IP10고등학교에서는 공동교육과정에 참여하는 학생과 학부모님의 개인정보 수집 및 활용에 대해 동의서를 받고 있습니다.

수집된 개인정보는 개인정보 제공자가 동의한 내용 외의 다른 목적으로 활용하지 않으며, 제공된 개인정보의 이용을 거부하고자 할 때에는 개인정보 관리책임자를 통해 열람, 정정 혹은 삭제를 요구할 수 있습니다.

개인정보활용목(학생): 소속학교명, 학번, 성명, 주소, 연락처(휴대폰 등)등

개인정보수집 및 이용목적

<p>(개인정보 수집 항목)</p> <ul style="list-style-type: none"> 필수항목 : 성명, 영시점 항목 선택항목 : 생년월일, 이메일 주소, 진로상담기록 등 	<p>(개인정보 이용목적)</p> <ul style="list-style-type: none"> 공동교육과정 운영기간동안 상호연락 체계구축 공동교육과정 운영에 대한 상시 안내 학생에 대한 진로진학상담
--	--

☐ 개인정보 수집 및 활용에 동의합니다

취소
신청하기

라. 지원서 신청이 완료되면, '내가 신청한 강의'로 이동되며, 상태에 '원적교 승인대기'로 표시됩니다.

전라북도교육청
공동교육과정

운영소개 수강신청 공지사항 참여마당 자료마당 고교학점제 지원센터

내가 신청한 강의

내가 신청한 강의 만족도조사 개인정보수정

년도: 2023년 유형: 전체 과목(강좌)명 또는 개설학교명: 검색

페이지당 20건 표시

개설 연도	개설 학기	구분	지역	과목(강좌)명	개설학교명	대상 학년	대상 성별	수업기간	인원/정원	신청일	첨부파일	상태
2023	1학기	모두의인	전주	통합사회	P10고등학교	1.2학년	전체	2023-03-25 ~ 2023-05-27 토 10:00~12:00	1 / 10	2023-01-26 16:59	강의계획서, 노. 평가계획서, 노.	모집 원적교 승인대기

(1 / 1)

마. 다른 강의를 더 신청하고자 하면 '수강신청-학교연계 교육과정'을 눌러 다른 강의를 신청할 수 있습니다.

신청 시 주의사항



- 동일 교과목으로 개설된 서로 다른 학교의 강의를 중복하여 신청할 수 없습니다.
- 운영 시간대가 겹치는 강의를 중복하여 신청할 수 없습니다.
- 재학 중인 학교에서 개설되었거나 개설되어 수강 예정인 과목은 신청할 수 없습니다.

바. '로그인' 후 ID를 눌러 나타나는 메뉴의 '내가 신청한 강의'를 누르면 신청한 강의 목록이 나타납니다.

The screenshot shows the Jeollabuk-do Education Portal interface. At the top, there is a navigation bar with links like '운영소개', '수강신청', '공지사항', etc. A dropdown menu is open, showing '내가 신청한 강의' (My Applied Courses) as the selected option. Below this, a search bar allows filtering by year (2023), semester (1st), and subject. A table lists the applied courses with columns for year, semester, subject, school, grade, semester, duration, enrollment, application date, and status. The first row shows a course for 2023, 1st semester, '통합사회' (Integrated Social Studies) at 'P10고등학교' (P10 High School), 1.2 grade, 1st semester, from 2023-03-25 to 2023-05-27. The status column shows '요청' (Request) and '신청대기' (Waiting for Application). Navigation buttons for previous/next page and page number (1) are at the bottom.

참고사항



다음과 같은 경우 공동교육과정 경고메시지가 나타나며, 공동교육과정 신청이 불가능합니다.

가. 2개를 초과한 강좌를 신청하고자 하는 경우

A warning box with an orange exclamation mark icon. The text reads: '경고' (Warning), '학교연계 공동교육과정은 2개까지 신청이 가능합니다.' (The school-linked joint education program can apply for up to 2 courses). There is a '확인' (Confirm) button at the bottom right.

나. 동일한 시간에 운영되는 강좌를 중복하여 신청하고자 하는 경우

A warning box with an orange exclamation mark icon. The text reads: '경고' (Warning), '이미 신청하신 수학과제 탐구(P10고등학교) 과목(강좌)와 강의시간이 중복되어 신청이 불가능합니다.' (The subject/course you have already applied for (P10 High School) and the lecture time are duplicated, so application is not possible). There is a '확인' (Confirm) button at the bottom right.

다. 이미 신청한 과목과 동일한 명칭의 과목을 중복하여 신청하고자 하는 경우

A warning box with an orange exclamation mark icon. The text reads: '경고' (Warning), '이미 신청하신 수학과제 탐구(P10고등학교) 과목(강좌)와 동일한 과목이기에 신청이 불가능합니다.' (The subject/course you have already applied for (P10 High School) and the same subject, so application is not possible). There is a '확인' (Confirm) button at the bottom right.