


방과후학교 [컴퓨터] 월간지도계획 [6월]

프로그램명	1·2학년반	지도강사	임지영 
수강인원	명	지도일수	9 일
지도요일	화요일, 목요일	강의실	본관2층 컴퓨터교실
지도기간	2021년 6월 1일 ~2021년 6월 29일		


차시별 지도계획				
날짜(요일)	차시	주제	학습내용	비고
6/1(화)	1	3D 그림판으로 괴물 캐릭터 만들기	-괴물 캐릭터 꾸미고 회전하기 -색상 변경, 스티커로 꾸미기 -3D로 그림 확인하기	
6/3(목)	2	스스로 해보기1	-캐릭터 불러와 3D 그림판으로 꾸며보기	
6/8(화)	3	스스로 해보기2	-캐릭터 불러와 3D 그림판으로 꾸며보기	
6/10(목)	4	3D 그림판으로 바닷속 꾸미기	-개체 크기 조절하고 회전하기 -개체 색상 조정하고 스티커로 꾸미기 -캔버스 지우고 3D로 저장하기	
6/15(화)	5	스스로 해보기1	-3D로 그리기를 이용해 그림 그리기	
6/17(목)	6	스스로 해보기2	-그림에 색상과 스티커 이용하여 꾸미기	
6/22(화)	7	워드패드에서 작품 만들기	-햄버거 소개 문서 만들기	
6/24(목)	8	그림판에서 작품 만들기	-케로로 그림을 그리고 색칠하기	
6/29(화)	9	그림판에서 작품 만들기	-수박 그림을 그리고 색칠하기	

방과후학교 [컴퓨터] 월간지도계획 [6월]

프로그램명	오피스(3·4학년)반	지도강사	임지영 
수강인원	명	지도일수	9 일
지도요일	화요일, 목요일	강의실	본관2층 컴퓨터교실
지도기간	2021년 6월 1일 ~2021년 6월 29일		

차시별 지도계획				
날짜(요일)	차시	주제	학습내용	비고
6/1(화)	1	표 삽입하고 크기 조절하기	-셀의 너비와 표의 크기 변경하기	
6/3(목)	2	실력쑥쑥	-조건에 맞게 슬라이드 완성하기	
6/8(화)	3	표 모양 변경하기	-표에 그림 삽입하고 표 스타일을 변경하기	
6/10(목)	4	실력쑥쑥	-조건에 맞게 슬라이드 완성하기	
6/15(화)	5	차트 삽입하고 디자인 설정하기	-차트 레이아웃 변경하기	
6/17(목)	6	차트 종류/서식 변경하기	-차트영역에 그라데이션 채우기	
6/22(화)	7	실력쑥쑥	-조건에 맞게 슬라이드 완성하기	
6/24(목)	8	스마트 아트 삽입 및 꾸미기	-스마트 아트 도형 추가 및 레이아웃 변경하기	
6/29(화)	9	실력쑥쑥	-조건에 맞게 슬라이드 완성하기	

방과후학교 (컴퓨터) 월간지도계획 (6월)

프로그램명	자격증반(5·6학년)	지도강사	임지영 
수강인원	명	지도일수	9 일
지도요일	화요일, 목요일	강의실	본관2층 컴퓨터교실
지도기간	2021년 6월 1일 ~2021년 6월 29일		

차시별 지도계획				
날짜(요일)	차시	주제	학습내용	비고
6/1(화)	1	조건에 맞게 슬라이드 완성하기	-조건에 맞게 슬라이드 완성하기	
6/3(목)	2	차트 작성하기	-스타일 지정, 축 서식, 데이터 레이블, 범례지정	
6/8(화)	3	조건에 맞게 슬라이드 완성하기	-조건에 맞게 슬라이드 완성하기	
6/10(목)	4	출제유형 따라하기	-출제유형 따라하기	
6/15(화)	5	조건에 맞게 슬라이드 완성하기	-조건에 맞게 슬라이드 완성하기	
6/17(목)	6	실전 종합문제	-실전 종합문제	
6/22(화)	7	WordArt 작성하기	-WordArt 작성하기	
6/24(목)	8	조건에 맞게 슬라이드 완성하기	-조건에 맞게 슬라이드 완성하기	
6/29(화)	9	출제유형 따라하기	-출제유형 따라하기	


방과후학교 [프로그램명] 월간지도계획 [6월]

프로그램명	로봇과학	지도강사	백 정아 백정아
수강인원	30명	지도일수	9 일
지도요일	수요일, 금요일	강의실	본관2층 방과후교실
지도기간	2021년 6월 2일 ~2021년 6월 30일		

차시별 지도계획				
날짜(요일)	차시	주제	학습내용	비고
6/ 2(수)	1	우리 몸의 감각기관은 5가지 로봇의 회전방법과 특징 알아보기	푸시봇 제작 II	
6/ 4(금)	2	검은 색 선을 따라서 로봇이 움직여요 공격형 배틀로봇 '맨티스' 만들기	라인트레이서제작	
6/ 9(수)	3	빛의 반사를 이용한 로봇동작 만들기 속력과 속도에 대해서 알아보기	라인트레이서제작 II	
6/11(금)	4	운동을 할 때 우리 몸의 변화 레이싱로봇 '스피드레이서' 만들기	스모로봇 제작	
6/16(수)	5	숨을 들이마시고 내쉬는 활동, 호흡 트레일러에 대해서 알아보기	스모로봇 제작 II	
6/18(금)	6	보이지 않는 빛, 적외선 중장비 로봇 '트레일러' 만들기	무선조종자동차 제작	
6/23(수)	7	로봇을 조종할 때 고려할 사항 LED가 무엇인지 알아보기	무선조종자동차 제작 II	
6/25(금)	8	자석으로 나사를 빠르게 정리해요 축구로봇 '드리블' 만들기	4족보행로봇 제작	
6/30(수)	9	프레임을 이용하여 걷는 4족보행 서보모터의 내부 구조 알아보기	4족보행로봇 제작 II	

※ 반별로 작성

방과후학교 (프로그램명) 월간지도계획 (6월)

프로그램명	영어방과후	지도강사	장영경 
수강인원	43 명	지도일수	9 일
지도요일	월요일, 수요일	강의실	영어방과후실
지도기간	2021년 6월 2일 ~2021년 6월 30일		

차시별 지도계획				
날짜(요일)	차시	주제	학습내용	비고
6/2(수)	1	[1-4학년] Phonics [5-6학년] 영어일기	[1-2학년] - flash cards을 이용하여 Phonics song 불러보기 - Phonics 1 - Unit6 Pp (pig, pizza, pen) Qq (queen, quiet, quilt) - 알파벳, 단어, 사운드를 배워보고 옆 친구와 연습하여 선생님께 검사받기 [3-4학년] - guessing box를 이용하여 오늘 배운 단어 추측해보기 - Phonics 2 - Review 3 - 단어 읽는 방법을 배워보고 옆 친구와 연습하여 선생님께 검사받기 [5-6학년] - sight words를 통해 단어익히기 - 기적의 영어일기 한줄쓰기로 문법, 쓰기, 말하기 배우기	
6/7(월)	2	[1-4학년] Phonics [5-6학년] 영어일기	[1-2학년] - flash cards을 이용하여 Phonics song 불러보기 - Phonics 1 - Unit6 Rr (rabbit, rose, robot) +문제풀기 - 알파벳, 단어, 사운드를 배워보고 옆 친구와 연습하여 선생님께 검사받기 [3-4학년] - guessing box를 이용하여 오늘 배운 단어 추측해보기 - Phonics 2 - Unit7 -un (sun, bun, run) -ut (cut, nut, hut) - 단어 읽는 방법을 배워보고 옆 친구와 연습하여 선생님께 검사받기 [5-6학년] - sight words를 통해 단어익히기 - 기적의 영어일기 한줄쓰기로 문법, 쓰기, 말하기 배우기	
6/9(수)	3	[1-4학년] Phonics	[1-2학년] - flash cards을 이용하여 Phonics song	

		[5-6학년] 영어일기	불러보기 - Phonics 1 - workbook + 복습게임 - 알파벳, 단어, 사운드를 배워보고 옆 친구와 연습하여 선생님께 검사받기 [3-4학년] - guessing box를 이용하여 지난 시간에 배운 단어 복습과 오늘 배울 단어 추측해보기 - Phonics 2 - Unit7 -ud (bud, mud) + 문제풀이 - 단어 읽는 방법을 배워보고 옆 친구와 연습하여 선생님께 검사받기 [5-6학년] - sight words를 통해 단어익히기 - 기적의 영어일기 한줄쓰기로 문법, 쓰기, 말하기 배우기	
6/14(월)	4	[1-4학년] Phonics [5-6학년] 영어일기	[1-2학년] - flash cards을 이용하여 Phonics song 불러보기 - Phonics 1 - Review 3 [3-4학년] - guessing box를 이용하여 지난 시간에 배운 단어 복습과 오늘 배울 단어 추측해보기 - Phonics 2 - workbook [5-6학년] - sight words를 통해 단어익히기 - 기적의 영어일기 한줄쓰기로 문법, 쓰기, 말하기 배우기	
6/16(수)	5	[1-4학년] Phonics [5-6학년] 영어일기	[1-2학년] - flash cards을 이용하여 Phonics song 불러보기 - Phonics 1 - Unit 7 Ss (seal, sun, snake) Tt (tiger, turtle, tree) - 알파벳, 단어, 사운드를 배워보고 옆 친구와 연습하여 선생님께 검사받기 [3-4학년] - guessing box를 이용하여 지난 시간에 배운 단어 복습과 오늘 배울 단어 추측해보기 - Phonics 2 - Unit8 -ub (tub, cub, sub) -ug (bug, hug, mug) - 단어 읽는 방법을 배워보고 옆 친구와 연습하여 선생님께 검사받기 [5-6학년] - sight words를 통해 단어익히기 - 기적의 영어일기 한줄쓰기로 문법, 쓰기, 말하기 배우기	
6/21(월)	6	[1-4학년] Phonics [5-6학년] 영어일기	[1-2학년] - flash cards을 이용하여 Phonics song 불러보기 - Phonics 1 - Unit 6 Uu (umbrella, up, under) Vv (van, violin, vest)	

			[3-4학년] - guessing box를 이용하여 지난 시간에 배운 단어 복습 - Phonics 2 - Unit8 -um (gum, hum) + 문제풀이 [5-6학년] - sight words를 통해 단어익히기 - 기적의 영어일기 한줄쓰기로 문법, 쓰기, 말하기 배우기	
6/23(수)	7	[1-4학년] Phonics [5-6학년] 영어일기	[1-2학년] - 보드판을 이용하여 date, weather, season 말해보기 - flash cards를 이용하여 Phonics song 불러보기 - Phonics 1 - workbook + 복습게임 [3-4학년] - guessing box를 이용하여 지난 시간에 배운 단어 복습 - Phonics 2 - workbook [5-6학년] - sight words를 통해 단어익히기 - 기적의 영어일기 한줄쓰기로 문법, 쓰기, 말하기 배우기	
6/28(월)	8	[1-4학년] Phonics [5-6학년] 영어일기	[1-2학년] - flash cards를 이용하여 Phonics song 불러보기 - Phonics 1 - 복습게임 [3-4학년] - guessing box를 이용하여 지난 시간에 배운 단어 복습 - Phonics 2 - 복습게임 [5-6학년] - sight words를 통해 단어익히기 - 기적의 영어일기 한줄쓰기로 문법, 쓰기, 말하기 배우기	
6/30(수)	9	[1-4학년] Phonics [5-6학년] 영어일기	[전학년] 놀이영어를 통해 상황에 따른 단어나 문장 배우기	

방과후학교 [방송댄스] 월간지도계획 [6월]

프로그램명	방송댄스	지도강사	김성민 김성민
수강인원	15 명	지도일수	9 일
지도요일	월요일, 수요일	강의실	방과후교실 난타실
지도기간	2021년 6월 1일 ~2021년 6월 30일		

차시별 지도계획				
날짜(요일)	차시	주제	학습내용	비고/
6/1	1	워밍업을 통해 유연하고, 충분히 몸을 풀며, 방송댄스 안무를 배울 수 있다.	워밍업, 스트레칭, 아이솔레이션, 점프 최신 방송 안무 배우기	
6/3	2	워밍업을 통해 유연하고, 충분히 몸을 풀며, 방송댄스 안무를 배울 수 있다.	워밍업, 스트레칭, 아이솔레이션, 점프 최신 방송 안무 배우기	
6/7	3	워밍업을 통해 유연하고, 충분히 몸을 풀며, 방송댄스 안무를 배울 수 있다.	워밍업, 스트레칭, 아이솔레이션, 점프 최신 방송 안무 배우기 배운 작품 메들리로 연습하기	
6/14	4	워밍업을 통해 유연하고, 충분히 몸을 풀며, 방송댄스 안무를 배울 수 있다.(공개수업)	워밍업, 스트레칭, 아이솔레이션, 점프 최신 방송 안무 배우기 배운 작품 메들리로 보여주기	
6/16	5	워밍업을 통해 유연하고, 충분히 몸을 풀며, 방송댄스 안무를 배울 수 있다.	워밍업, 스트레칭, 아이솔레이션, 점프 최신 방송 안무 배우기	
6/21	6	워밍업을 통해 유연하고, 충분히 몸을 풀며, 방송댄스 안무를 배울 수 있다.	워밍업, 스트레칭, 아이솔레이션, 점프 최신 방송 안무 배우기	
6/23	7	워밍업을 통해 유연하고, 충분히 몸을 풀며, 방송댄스 안무를 배울 수 있다.	워밍업, 스트레칭, 아이솔레이션, 점프 최신 방송 안무 배우기	
6/28	8	워밍업을 통해 유연하고, 충분히 몸을 풀며, 방송댄스 안무를 배울 수 있다.	워밍업, 스트레칭, 아이솔레이션, 점프 최신 방송 안무 배우기	
6/30	9	발표를 통해 자신감을 향상 시킬 수 있다.	워밍업, 스트레칭, 점프 배운 작품 복습하기 배운 작품 발표하기	

방과후학교 [프로그램명] 월간지도계획 [6월]

프로그램명	클레이	지도강사	한정민 (인)
수강인원	38 명	지도일수	9 일
지도요일	화요일, 목요일	강의실	본관2층 방과후교실
지도기간	2021년 6월 1일 ~2021년 6월 29일		

차시별 지도계획				
날짜(요일)	차시	주제	학습내용	비고
6/01(화)	1	쿠키클레이	- 형용색깔 다양한 모양의 쿠키클레이를 만든다.	
6/03(목)	2	모형만들기	- 연필을 만들어봅니다.	
6/08(화)	3	가방걸이만들기	-슈링클스종이를 이용하여 도안위에 그림을 그립니다. 오븐에 구워 악세서리를 완성시킵니다.	
6/10(목)	4	동물만들기	-토끼를 만들어봅니다.	
6/15(화)	5	레진아트	-레진과 마른 꽃을 이용하여 악세서리 장신구를 만들어줍니다.	
6/17(목)	6	동물만들기	-개구리캐릭터를 만들어봅니다.	
6/22(화)	7	선인장만들기	- 선인장을 만들어봅니다.	
6/24(목)	8	장신구만들기	-폴리머클레이를 이용하여 장신구 만들기	
6/29(화)	9	자유활동	-자유활동시간을 갖는다.	

※ 반별로 작성

학교예술교육 [락밴드] 월간지도계획 [6월]

프로그램명	락밴드	지도강사	하 은 송 하은송
수강인원	명	지도일수	5 일
지도요일	수요일	강의실	신관 3층 락밴드실
지도기간	2021년 6월 2일 ~2021년 6월 30일		

차시별 지도계획				
날짜(요일)	차시	주제	학습내용	비고
6/2(수)	2	‘나의 의미’ 합주 및 1:1 개인 지도	A:Drum : 8beat 리듬 익히기 Bass : 루트 익히기 E.G : 코드 익히기 Keyboard : 코드 익히기 Vox : 가사 및 멜로디 익히기 B:Drum : 8beat 리듬 익히기 Bass : 루트 익히기 E.G : 코드 익히기 Keyboard : 코드 익히기 Vox : 가사 및 멜로디 익히기	
6/9(수)	2	‘나의 의미’ 악기 파트별 연주	A:Drum : 8beat 리듬 연주 Bass : 8beat 연주 E.G : 리듬에 맞추어 연주 Keyboard : 오르간 연주, E.P 연주 Vox : 박자에 맞추어 노래 부르기 B:Drum : 8beat 리듬 연주 Bass : 8beat 연주 E.G : 리듬에 맞추어 연주 Keyboard : 오르간 연주, E.P 연주 Vox : 박자에 맞추어 노래 부르기	
6/16(수)	2	‘나의 의미’ 1절 합주	A:각 품별로 나누어 합주 후 1절 합주하기 B:각 품별로 나누어 합주 후 1절 합주하기	
6/23(수)	2	‘나의 의미’ 합주 및 피드백	A:‘나의 의미’ 합주 하기 연주에 대해 피드백 하기 B:‘나의 의미’ 합주 하기 연주에 대해 피드백 하기	
6/30(수)	2	‘나의 의미’ 합주 및 피드백	A:‘나의 의미’ 합주 하기 연주에 대해 피드백 하기 B:‘나의 의미’ 합주 하기 연주에 대해 피드백 하기	