

17명 응답

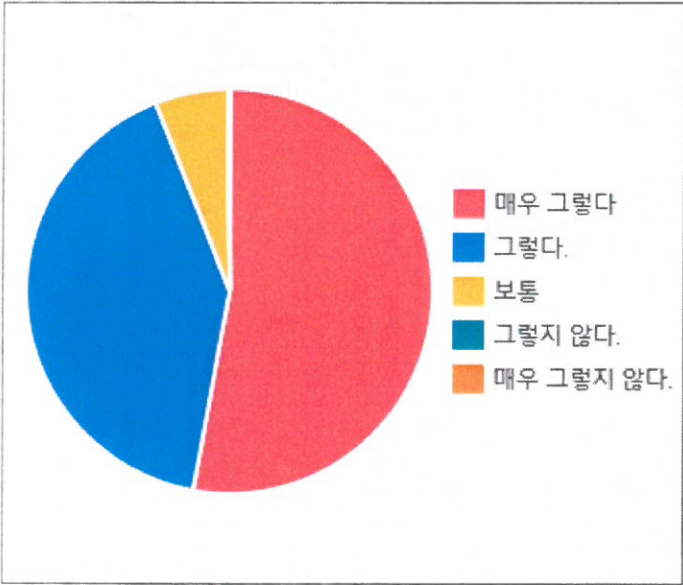
요약

1. 귀하의 자녀가 참여하는 돌봄교실에 만족하십니까?

숨기기 취소

정렬 초기화

조합



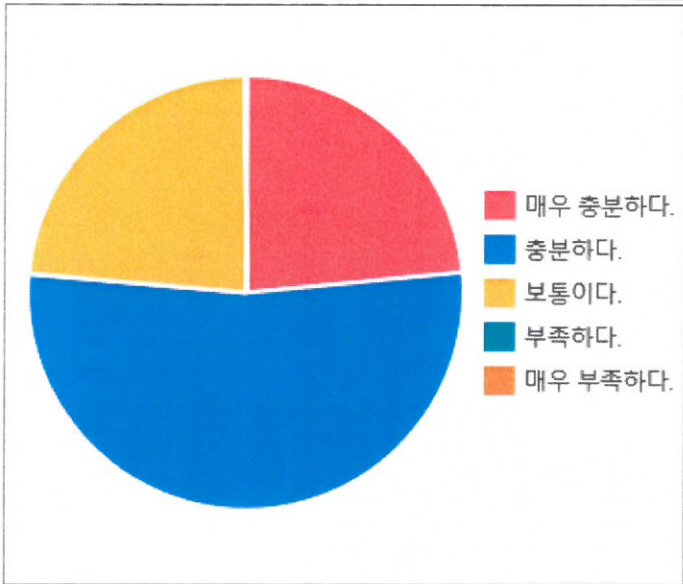
응답	응답수
매우 그렇다	9 52.9%
그렇다.	7 41.2%
보통	1 5.9%
그렇지 않다.	0 0%
매우 그렇지 않다.	0 0%

2. 돌봄교실 참여가 귀댁의 사교육비를 줄이는데 도움이 되었습니까?

숨기기 취소

정렬 초기화

조합



응답	응답수
매우 충분하다.	4 23.5%
충분하다.	9 52.9%
보통이다.	4 23.5%
부족하다.	0 0%
매우 부족하다.	0 0%

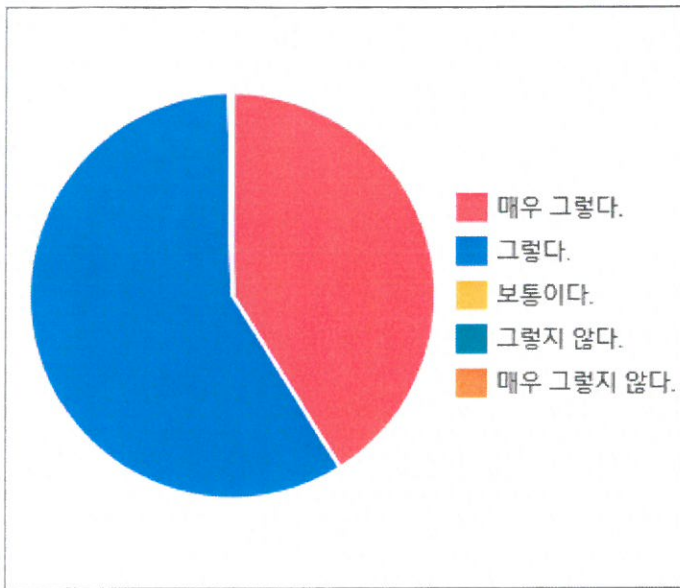
3. 돌봄교실 참여가 귀댁 자녀의 정서적 안정과 발달에 도움이 되었습니까?

숨기기 취소

정렬 초기화

조합

응답	응답수
매우 그렇다.	7 41.2%



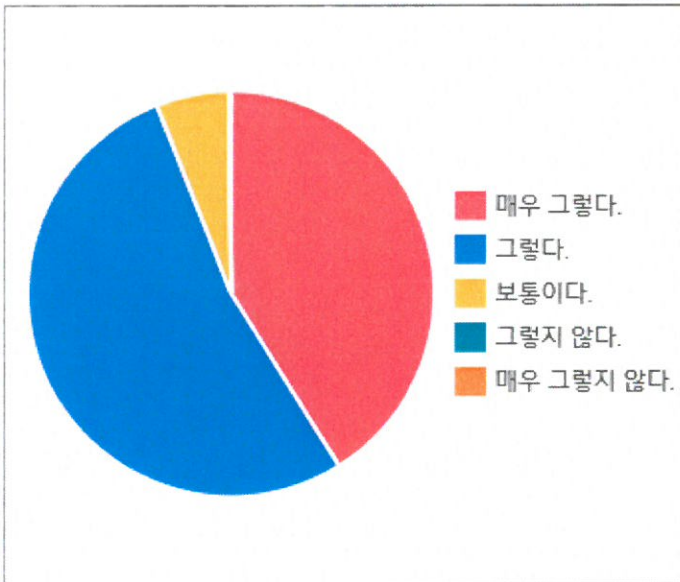
<input checked="" type="radio"/>	그렇다.	10	58.8%
<input checked="" type="radio"/>	보통이다.	0	0%
<input checked="" type="radio"/>	그렇지 않다.	0	0%
<input checked="" type="radio"/>	매우 그렇지 않다.	0	0%

4. 돌봄교실 운영이 학부모님의 사회활동 참여에 도움이 되었습니까?

숨기기 취소

정렬 초기화

조합



<input checked="" type="radio"/>	응답	응답수
<input checked="" type="radio"/>	매우 그렇다.	7 41.2%
<input checked="" type="radio"/>	그렇다.	9 52.9%
<input checked="" type="radio"/>	보통이다.	1 5.9%
<input checked="" type="radio"/>	그렇지 않다.	0 0%
<input checked="" type="radio"/>	매우 그렇지 않다.	0 0%

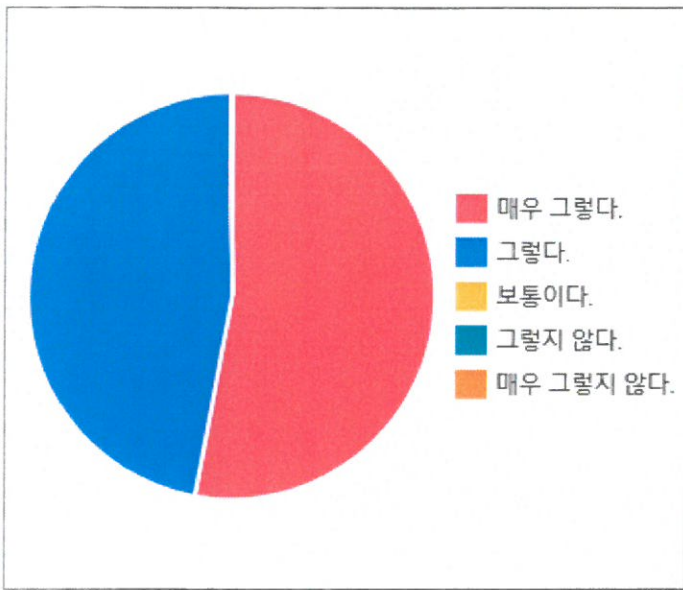
5. 앞으로도 돌봄교실에 귀댁의 자녀를 계속 참여시킬 의사가 있으십니까?

숨기기 취소

정렬 초기화

조합

<input checked="" type="radio"/>	응답	응답수
<input checked="" type="radio"/>	매우 그렇다.	9 52.9%
<input checked="" type="radio"/>	그렇다.	8 47.1%
<input checked="" type="radio"/>	보통이다.	0 0%
<input checked="" type="radio"/>	그렇지 않다.	0 0%
<input checked="" type="radio"/>	매우 그렇지 않다.	0 0%

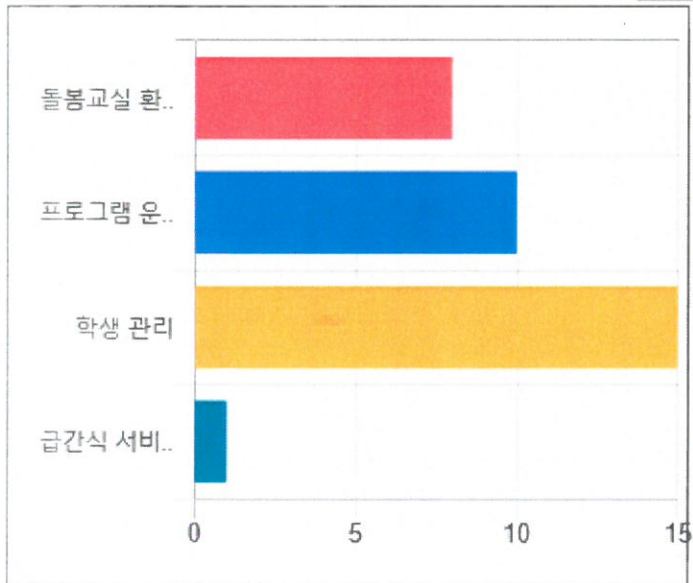


6. 돌봄교실 운영 중 가장 만족하는 부분은 무엇입니까?

숨기기 취소

정렬 초기화

조합



응답	응답수
돌봄교실 환경	8 47.1%
프로그램 운영	10 58.8%
학생 관리	15 88.2%
급간식 서비스	1 5.9%

응답 추이 그래프