

# 2023학년 학교급식 설문(만족도)조사 결과분석

정읍남초등학교

1. 조사대상: 본교재학생(3,4,5학년 각1반)

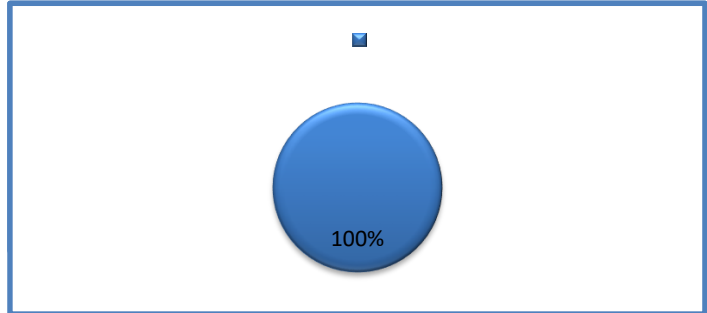
2. 응답인원: 54명

3. 조사기간: 2023.7.3~7.5

4. 설문조사결과

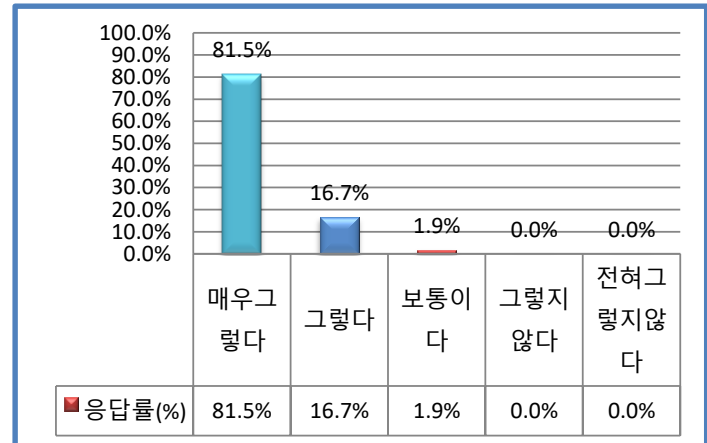
## 1. 응답자(학년)

학년	응답수(명)	응답률(%)
3,4,5학년 각1반	54	100.0%
계	54	100.0%



## 2-1. 우리 학교급식은 건강과 올바른 식습관 형성에 도움을 준다.

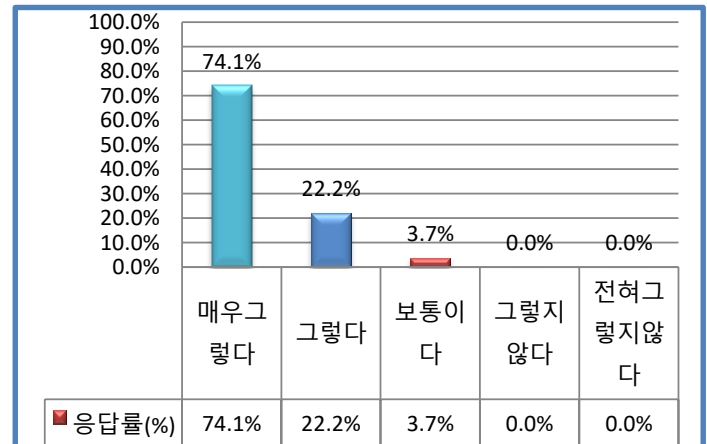
구분	문항	응답수(명)	응답률(%)
①	매우그렇다	44	81.5%
②	그렇다	9	16.7%
③	보통이다	1	1.9%
④	그렇지않다	0	0.0%
⑤	전혀그렇지않다	0	0.0%
계		54	100.0%



☞ 매우그렇다 81.5%,그렇다16.7%,보통이다1.9%로 긍정적인 만족도를 보였으며 다양한 식단개발 및 생활 지도등을 통하여 건강하고 올바른 식습관 형성에 도움을 주는 급식이 되도록 노력하겠습니다.

## 2-2. 우리 학교급식에서 제공하는 음식의 간은 적당하다.

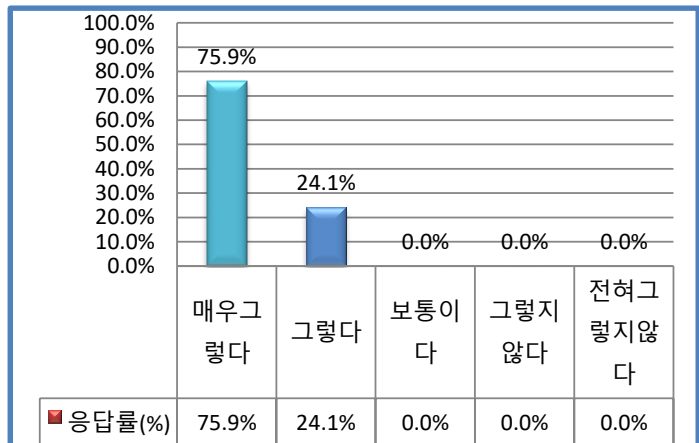
구분	문항	응답수(명)	응답률(%)
①	매우그렇다	40	74.1%
②	그렇다	12	22.2%
③	보통이다	2	3.7%
④	그렇지않다	0	0.0%
⑤	전혀그렇지않다	0	0.0%
계		54	100.0%



☞ 매우그렇다 74.1%,그렇다 22.2%로 96.3%가 대체적으로 만족하고 있는것으로 나타났으며, 나트륨저감화의 일환으로 염도 0.6이하로 유지하기 노력하고, 국없는날을 지속적으로 운영하도록 하겠습니다.

### 2-3. 우리 학교 급식은 위생적이다.

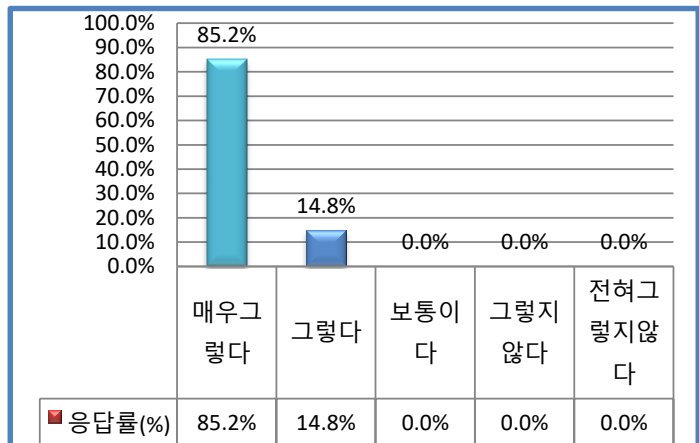
구분	문항	응답수(명)	응답률(%)
①	매우그렇다	41	75.9%
②	그렇다	13	24.1%
③	보통이다	0	0.0%
④	그렇지않다	0	0.0%
⑤	전혀그렇지않다	0	0.0%
계		54	100.0%



☞ 매우그렇다 75.9%, 그렇다 24.1% 만족도를 보였으며, 꾸준한 방역소독 및 위생관리로 보다 안전하고 질 높은 급식을 제공하도록 노력하겠습니다.

### 2-4. 우리 학교 급식에 사용되는 식재료의 품질은 믿을만하다.

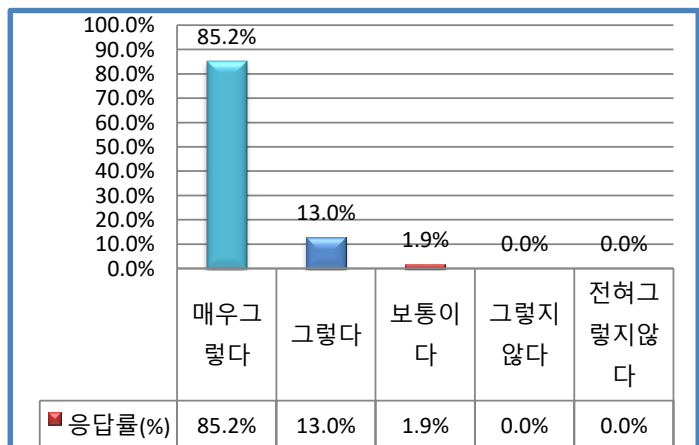
구분	문항	응답수(명)	응답률(%)
①	매우그렇다	46	85.2%
②	그렇다	8	14.8%
③	보통이다	0	0.0%
④	그렇지않다	0	0.0%
⑤	전혀그렇지않다	0	0.0%
계		54	100.0%



☞ 매우그렇다 85.2%, 그렇다 14.8%의 만족도를 보였으며, 우리학교 급식재료는 식재료품질관리기준에 따라 유기농산물, 친환경 잡곡, 친환경농산물 및 국내산육류, 가금류등을 사용하고 있음을 지속적으로 홍보하고 식재료 선정 및 검수등을 철저히하여 계속적으로 신뢰 받는 급식이 되도록 실천하겠습니다.

### 2-5. 우리학교는 식사와 배식 시 질서에 관해 선생님이나 영양교사가 지도를 해주신다.

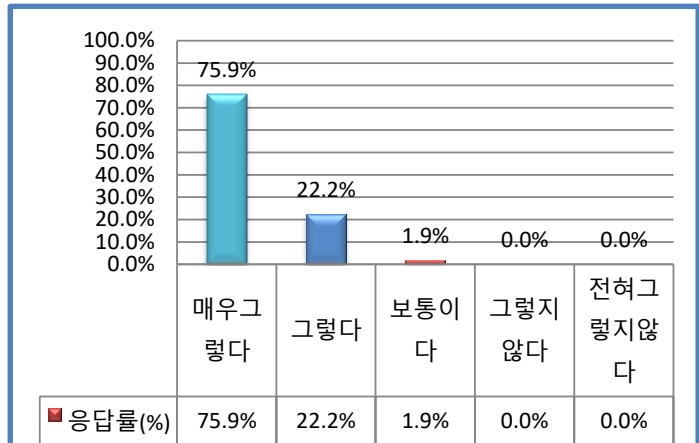
구분	문항	응답수(명)	응답률(%)
①	매우그렇다	46	85.2%
②	그렇다	7	13.0%
③	보통이다	1	1.9%
④	그렇지않다	0	0.0%
⑤	전혀그렇지않다	0	0.0%
계		54	100.0%



☞ 매우그렇다 85.2%, 그렇다 13%, 보통이다 1.9%의 만족도를 보였으며, 질서 및 편식지도 등 담임선생님과 연계하여 학생들의 올바른 식습관형성을 위해 지도하겠습니다.

**2-6. 우리학교는 급식에 관한 의견을 조사하거나 건의함, 학교홈페이지 게시판 등을 통해 급식에 관한 의견을 제시할 수 있다.**

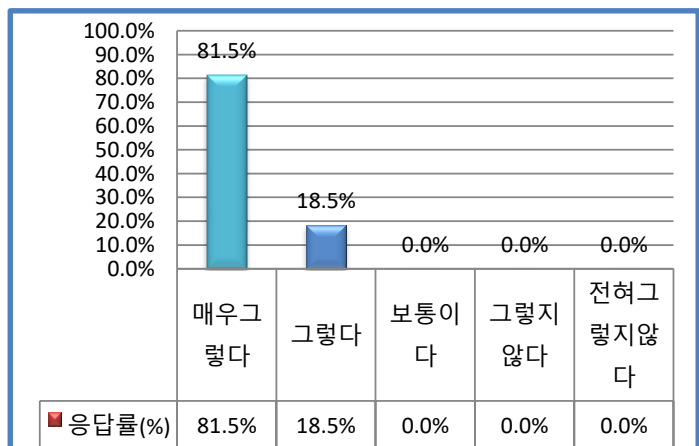
구분	문항	응답수(명)	응답률(%)
①	매우그렇다	41	75.9%
②	그렇다	12	22.2%
③	보통이다	1	1.9%
④	그렇지않다	0	0.0%
⑤	전혀그렇지않다	0	0.0%
계		54	100.0%



☞ 학교 홈페이지 및 급식소리함 운영등을 적극 홍보. 활용하여 원활한 소통으로 수요자의 의견을 수렴하여 급식에 적극 반영하여 운영하겠습니다.

**2-7. 우리 학교에서는 영양량, 식품알레르기, 식재료 원산지 등 식단에 대한 정보를 가정통신문, 학교 홈페이지 등으로 제공한다.**

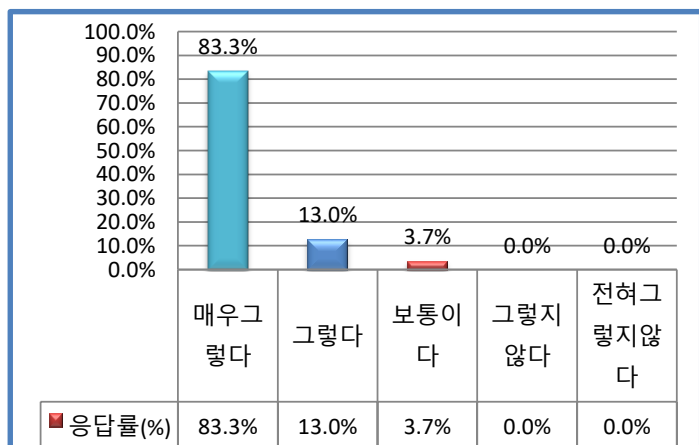
구분	문항	응답수(명)	응답률(%)
①	매우그렇다	44	81.5%
②	그렇다	10	18.5%
③	보통이다	0	0.0%
④	그렇지않다	0	0.0%
⑤	전혀그렇지않다	0	0.0%
계		54	100.0%



☞ 매월 가정통신문 및 학교 홈페이지 식생활관 게시판등을 통해 영양량, 식품알레르기, 식재료 원산지등을 모두 공개하고 있으며, 이를 보다 적극적으로 활용할 수 있도록 안내하도록 하겠습니다.

**2-8. 우리 학교 급식에서 배식은 원활하게 이루어진다.**

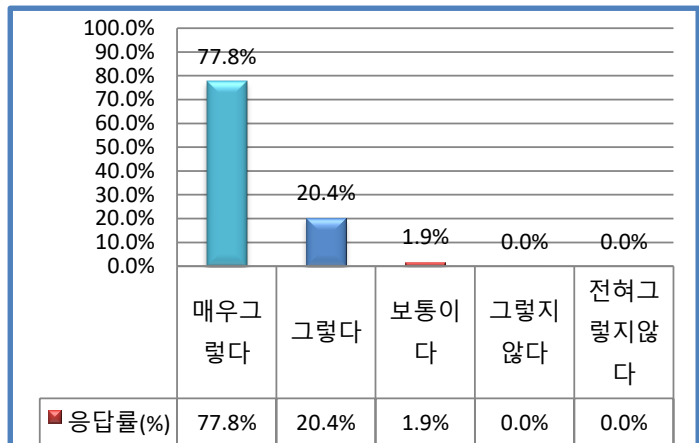
구분	문항	응답수(명)	응답률(%)
①	매우그렇다	45	83.3%
②	그렇다	7	13.0%
③	보통이다	2	3.7%
④	그렇지않다	0	0.0%
⑤	전혀그렇지않다	0	0.0%
계		54	100.0%



☞ 매우그렇다 83.3%, 그렇다 13%,보통이다 3.7%로 학년별 배식시간에 맞춰 원활하게 배식이 이루어질 수 있도록 노력하겠습니다.

## 2-9. 우리 학교급식 장소는 편안하다.

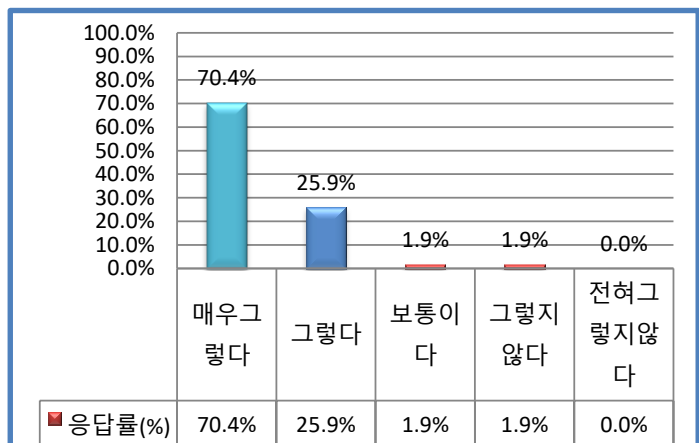
구분	문항	응답수(명)	응답률(%)
①	매우그렇다	42	77.8%
②	그렇다	11	20.4%
③	보통이다	1	1.9%
④	그렇지않다	0	0.0%
⑤	전혀그렇지않다	0	0.0%
계		54	100.0%



☞ 매우그렇다 77.8%, 그렇다20.4%, 보통이다1.9%로 급식이 최대한 쾌적하고 편안한 식사환경에서 이루어 질 수 있도록 급식환경개선에 노력하겠습니다.

## 2-10. 음식을 배식해 주시는 분들은 친절하다.

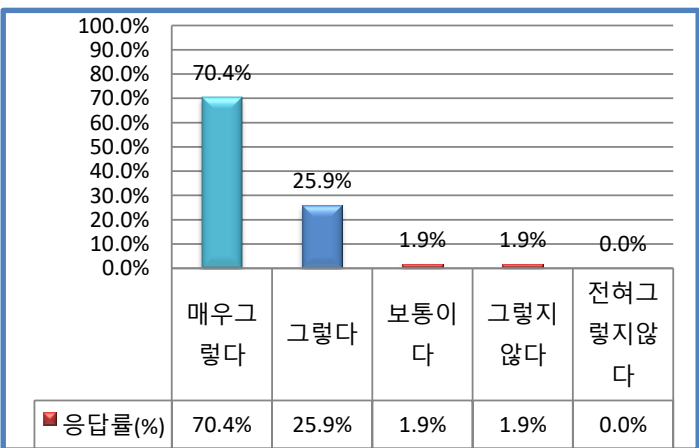
구분	문항	응답수(명)	응답률(%)
①	매우그렇다	38	70.4%
②	그렇다	14	25.9%
③	보통이다	1	1.9%
④	그렇지않다	1	1.9%
⑤	전혀그렇지않다	0	0.0%
계		54	100.0%



☞ 매일아침 친절교육등을 실시하고 있으며, 수요자에 대한 예의와 배려등을 통하여 즐겁고 행복한 급식시간이 되도록 노력하겠습니다.

## 2-11. 나는 전반적으로 학교급식에 만족한다.

구분	문항	응답수(명)	응답률(%)
①	매우그렇다	38	70.4%
②	그렇다	14	25.9%
③	보통이다	1	1.9%
④	그렇지않다	1	1.9%
⑤	전혀그렇지않다	0	0.0%
계		54	100.0%



☞ 전반적인 급식만족은 96.4%를 보였으며,만족하지 못한 부분등을 개선하고 위생적이고 안전한 급식을 제공함으로써 급식 만족도를 향상시키도록 노력하겠습니다.

### 3. 학교급식만족도 결과 분석

학생들의 만족도를 높이기 위하여 영양과 기호도를 고려한 다양한 식단개발과 나트륨저감화 운영의 일환으로 국없는날을 지속적으로 실시하여 학생들의 건강한 식습관형성에 노력하겠습니다. 또한 haccp 공정관리를 통한 위생관리에 힘쓰며, 쾌적하고 편안한 식사환경에서 급식이 이루어지도록 급식 환경개선에 중점을 두고 친절교육등을 통하여 급식 수요자의 만족도를 향상시키는데 노력하겠습니다.





