

2024학년 학교급식 설문(만족도)조사 결과분석

정읍남초등학교

1. 조사대상: 본교재학생(3,4,5학년 각1반)

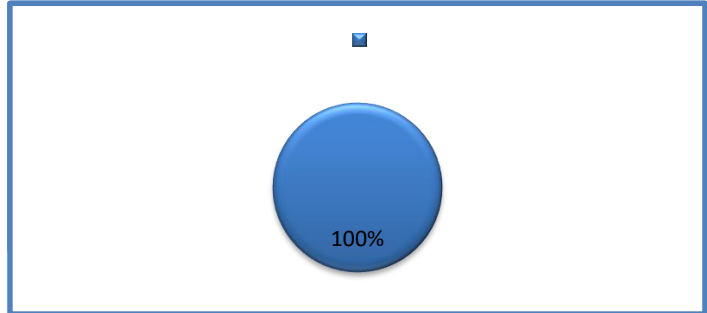
2. 응답인원: 50명

3. 조사기간: 2024.7.1~7.3

4. 설문조사결과

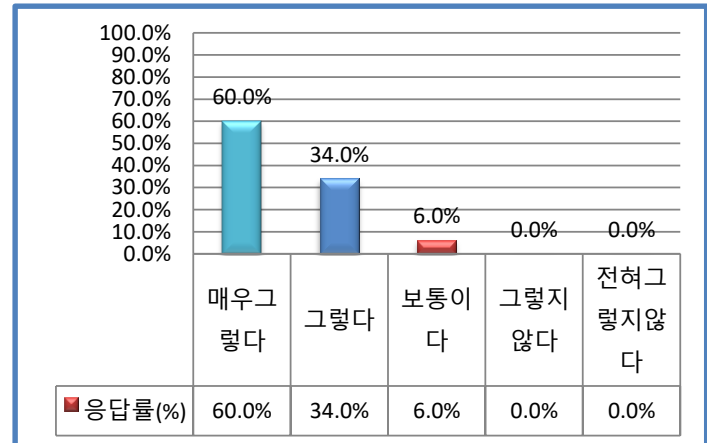
1. 응답자(학년)

학년	응답수(명)	응답률(%)
3,4,5학년 각1반	50	100.0%
계	50	100.0%



2-1. 우리 학교급식은 건강과 올바른 식습관 형성에 도움을 준다.

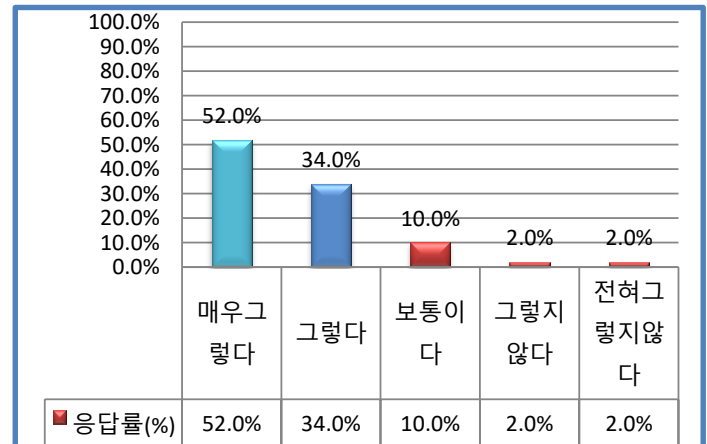
구분	문항	응답수(명)	응답률(%)
①	매우그렇다	30	60.0%
②	그렇다	17	34.0%
③	보통이다	3	6.0%
④	그렇지않다	0	0.0%
⑤	전혀그렇지않다	0	0.0%
계		50	100.0%



☞ 매우그렇다 60%,그렇다34%,보통이다6%로 긍정적인 만족도를 보였으며 다양한 식단개발 및 식생활 지도 등을 통하여 건강하고 올바른 식습관 형성에 도움을 주는 급식이 되도록 노력하겠습니다.

2-2. 우리 학교급식에서 제공하는 음식의 간은 적당하다.

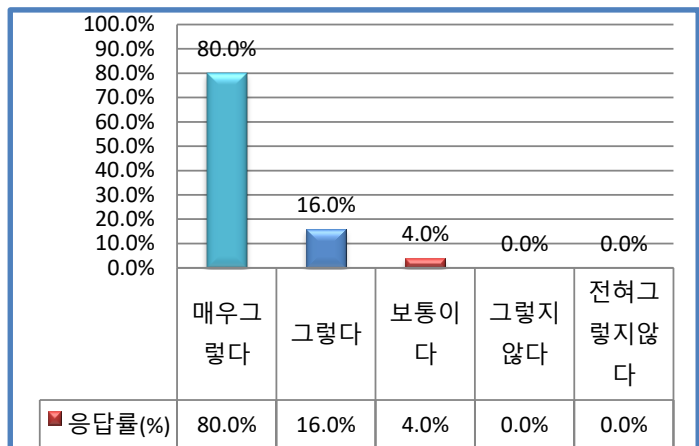
구분	문항	응답수(명)	응답률(%)
①	매우그렇다	26	52.0%
②	그렇다	17	34.0%
③	보통이다	5	10.0%
④	그렇지않다	1	2.0%
⑤	전혀그렇지않다	1	2.0%
계		50	100.0%



☞ 매우그렇다 52%,그렇다 34%로 86%가 대체적으로 만족하고 있는것으로 나타났으며, 나트륨저감화의 일환으로 염도 0.6이하로 유지하기 노력하고, 국없는날을 지속적으로 운영하도록 하겠습니다.

2-3. 우리 학교 급식은 위생적이다.

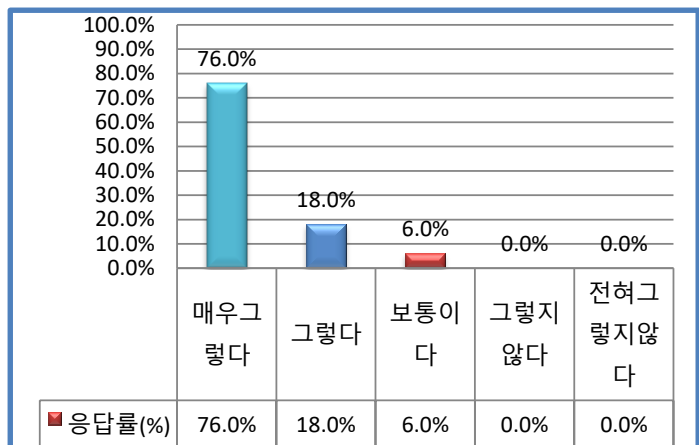
구분	문항	응답수(명)	응답률(%)
①	매우그렇다	40	80.0%
②	그렇다	8	16.0%
③	보통이다	2	4.0%
④	그렇지않다	0	0.0%
⑤	전혀그렇지않다	0	0.0%
계		50	100.0%



☞ 매우그렇다80%, 그렇다 16% 만족도를 보였으며, 꾸준한 방역소독 및 위생관리로 보다 안전하고 질높은 급식을 제공하는데 노력하겠습니다.

2-4. 우리 학교 급식에 사용되는 식재료의 품질은 믿을만하다.

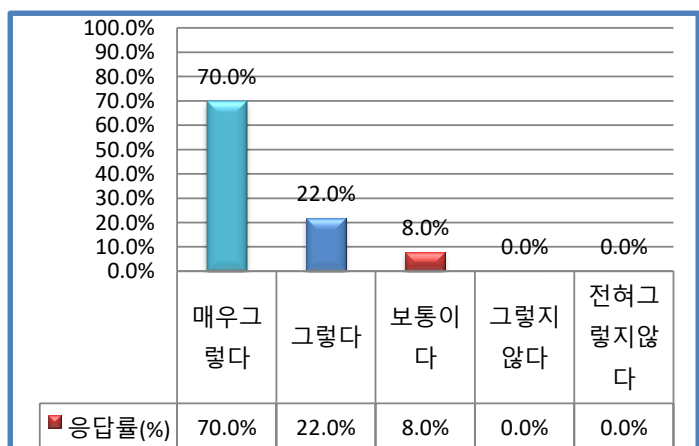
구분	문항	응답수(명)	응답률(%)
①	매우그렇다	38	76.0%
②	그렇다	9	18.0%
③	보통이다	3	6.0%
④	그렇지않다	0	0.0%
⑤	전혀그렇지않다	0	0.0%
계		50	100.0%



☞ 매우그렇다 76%, 그렇다 18%의 만족도를 보였으며, 우리학교 급식재료는 식재료품질관리기준에 따라 유기농산물, 친환경 잡곡, 친환경농산물 및 국내산육류,가금류등을 사용하고 있음을 지속적으로 홍보하고 식재료 선정 및 검수등을 철저히하여 계속적으로 신뢰 받는 급식이 되도록 실천하겠습니다.

2-5. 우리학교는 식사와 배식 시 질서에 관해 선생님이나 영양교사가 지도를 해주신다.

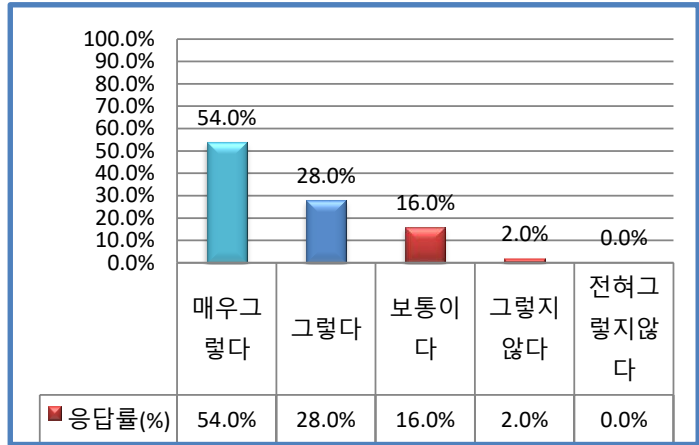
구분	문항	응답수(명)	응답률(%)
①	매우그렇다	35	70.0%
②	그렇다	11	22.0%
③	보통이다	4	8.0%
④	그렇지않다	0	0.0%
⑤	전혀그렇지않다	0	0.0%
계		50	100.0%



☞ 매우그렇다 70%, 그렇다 22%, 보통이다 8%의 만족도를 보였으며, 질서 및 편식지도등 담임선생님과 연계하여 학생들의 올바른 식습관형성을 위해 지도하겠습니다.

2-6. 우리학교는 급식에 관한 의견을 조사하거나 건의함, 학교홈페이지 게시판 등을 통해 급식에 관한 의견을 제시할 수 있다.

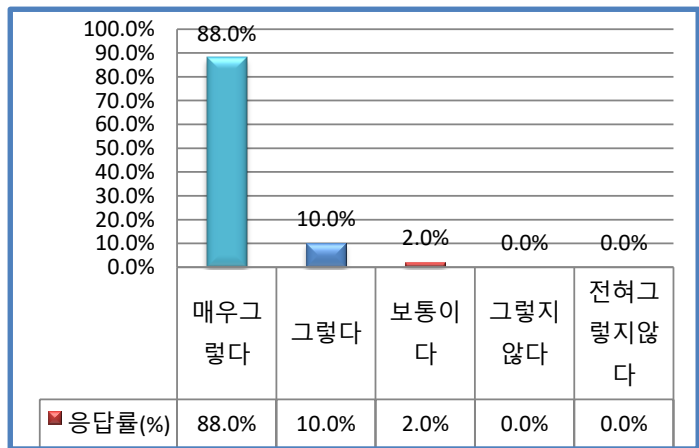
구분	문항	응답수(명)	응답률(%)
①	매우그렇다	27	54.0%
②	그렇다	14	28.0%
③	보통이다	8	16.0%
④	그렇지않다	1	2.0%
⑤	전혀그렇지않다	0	0.0%
계		50	100.0%



☞ 학교 홈페이지 및 급식소리함 운영등을 적극 홍보. 활용하여 원활한 소통으로 수요자의 의견을 수렴하여 급식에 반영이 되도록 노력하겠습니다.

2-7. 우리 학교에서는 영양량, 식품알레르기, 식재료 원산지 등 식단에 대한 정보를 가정통신문, 학교 홈페이지 등으로 제공한다.

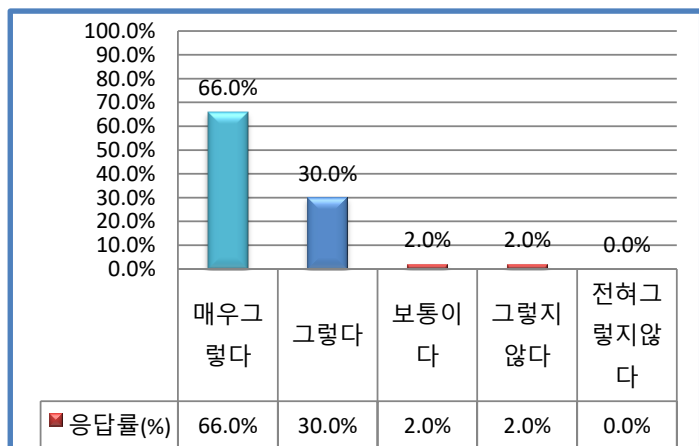
구분	문항	응답수(명)	응답률(%)
①	매우그렇다	44	88.0%
②	그렇다	5	10.0%
③	보통이다	1	2.0%
④	그렇지않다	0	0.0%
⑤	전혀그렇지않다	0	0.0%
계		50	100.0%



☞ 매월 가정통신문 및 학교 홈페이지 식생활관 게시판등을 통해 영양량, 식품알레르기, 식재료 원산지등을 모두 공개하고 있으며, 이를 보다 적극적으로 활용할 수 있도록 안내하도록 하겠습니다.

2-8. 우리 학교 급식에서 배식은 원활하게 이루어진다.

구분	문항	응답수(명)	응답률(%)
①	매우그렇다	33	66.0%
②	그렇다	15	30.0%
③	보통이다	1	2.0%
④	그렇지않다	1	2.0%
⑤	전혀그렇지않다	0	0.0%
계		50	100.0%



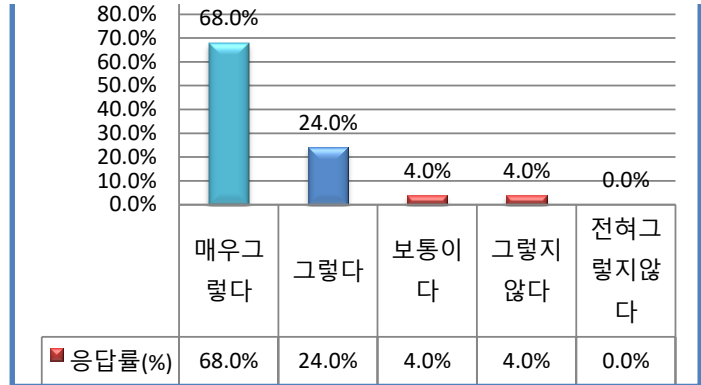
☞ 매우그렇다 66%, 그렇다 30%,보통이다 2%로 학년별 배식시간에 맞춰 원활하게 배식이 이루어질 수 있도록 노력하겠습니다.

2-9. 우리 학교급식 장소는 편안하다.

구분	문항	응답수(명)	응답률(%)
----	----	--------	--------



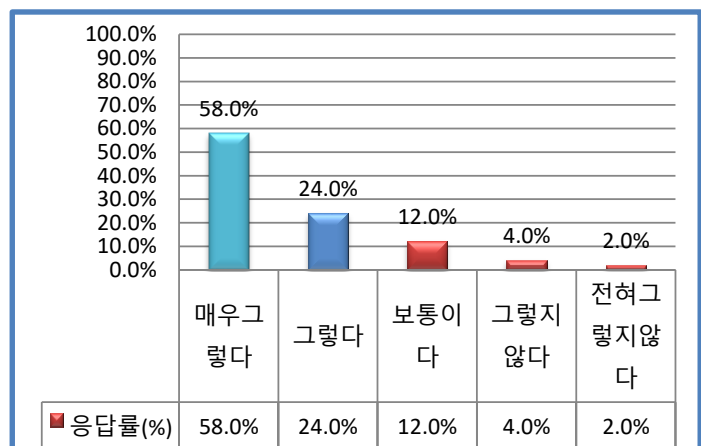
①	매우그렇다	34	68.0%
②	그렇다	12	24.0%
③	보통이다	2	4.0%
④	그렇지않다	2	4.0%
⑤	전혀그렇지않다	0	0.0%
계		50	100.0%



☞ 매우그렇다 68%, 그렇다24%, 보통이다4%로 급식이 최대한 쾌적하고 편안한 식사환경에서 이루어 질 수 있도록 급식환경개선에 노력하겠습니다.

2-10. 음식을 배식해 주시는 분들은 친절하다.

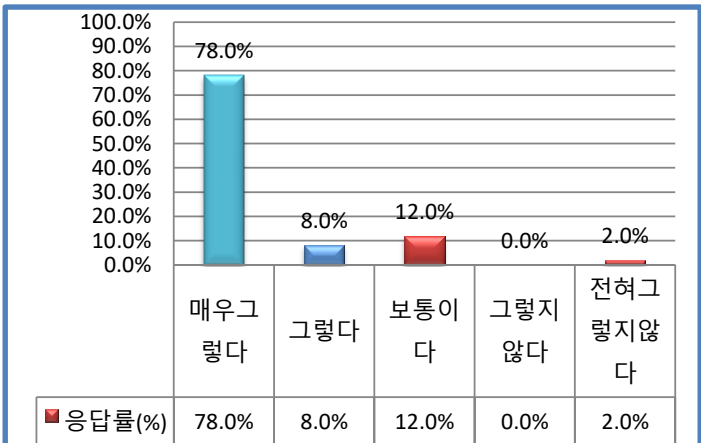
구분	문항	응답수(명)	응답률(%)
①	매우그렇다	29	58.0%
②	그렇다	12	24.0%
③	보통이다	6	12.0%
④	그렇지않다	2	4.0%
⑤	전혀그렇지않다	1	2.0%
계		50	100.0%



☞ 매일아침 친절교육등을 실시하고 있으며, 적극 실천하여 수요자에 대한 예의와 배려등을 통하여 즐겁고 행복한 급식시간이 되도록 노력하겠습니다.

2-11. 나는 전반적으로 학교급식에 만족한다.

구분	문항	응답수(명)	응답률(%)
①	매우그렇다	39	78.0%
②	그렇다	4	8.0%
③	보통이다	6	12.0%
④	그렇지않다	0	0.0%
⑤	전혀그렇지않다	1	2.0%
계		50	100.0%



☞ 전반적인 급식만족은 86%를 보였으며, 만족하지 못한 부분등을 개선하고 위생적이고 안전한 급식을 제공 함으로써 급식 만족도를 향상시키도록 노력하겠습니다.

3. 학교급식만족도 결과 분석

학생들의 만족도를 높이기 위하여 영양과 기호도를 고려한 다양한 식단개발과 나트륨저감화 운영의 일환으 로 국없는날을 지속적으로 운영함으로써 학생들의 건강한 식습관형성에 노력하겠습니다. 또한 haccp 공정 관리를 통한 위생관리에 힘쓰며, 쾌적하고 편안한 식사환경에서 급식이 이루어지도록 급식 환경개선에 중점 을 두고 지속적인 친절교육등을 통하여 급식 수요자의 만족도를 향상시키는데 노력하겠습니다.

