

# 2022학년 학교급식 설문(만족도)조사 결과분석

정읍남초등학교

1. 조사대상: 본교재학생(4학년)

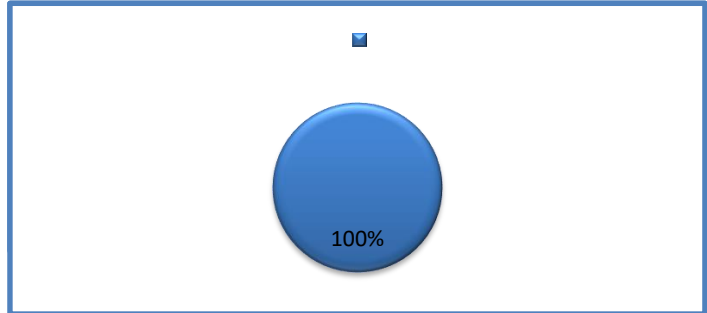
2. 응답인원: 56명

3. 조사기간: 2022.7.15~7.18

4. 설문조사결과

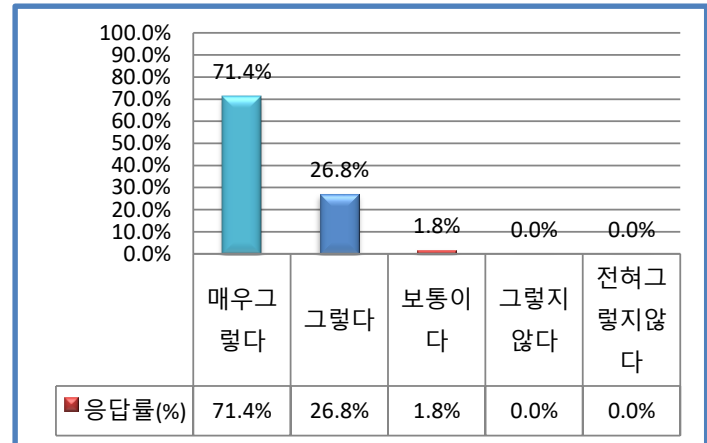
## 1. 응답자(학년)

학년	응답수(명)	응답률(%)
4학년	56	100.0%
계	56	100.0%



## 2-1. 우리 학교급식은 건강과 올바른 식습관 형성에 도움을 준다.

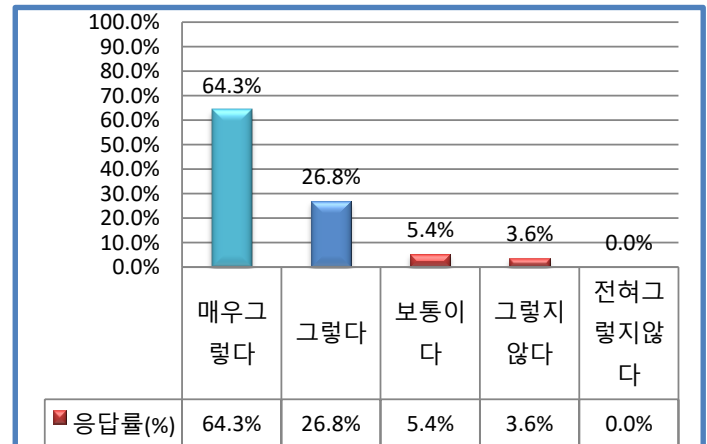
구분	문항	응답수(명)	응답률(%)
①	매우그렇다	40	71.4%
②	그렇다	15	26.8%
③	보통이다	1	1.8%
④	그렇지않다	0	0.0%
⑤	전혀그렇지않다	0	0.0%
계		56	100.0%



☞ 학교급식이 건강과 올바른 식습관 형성에 도움을 주는지의 질문에 98.2%의 긍정적인 만족도를 보였으며 다양한 식단개발 및 식생활 지도등을 통하여 건강하고 올바른 식습관 형성에 도움을 주는 급식이 되도록 노력하겠습니다.

## 2-2. 우리 학교급식에서 제공하는 음식의 간은 적당하다.

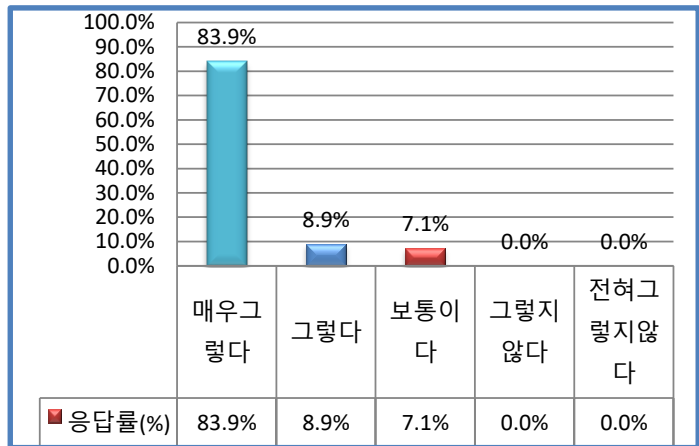
구분	문항	응답수(명)	응답률(%)
①	매우그렇다	36	64.3%
②	그렇다	15	26.8%
③	보통이다	3	5.4%
④	그렇지않다	2	3.6%
⑤	전혀그렇지않다	0	0.0%
계		56	100.0%



☞ 매우그렇다 64.3%,그렇다 26.8%로 91.1%가 대체적으로 만족하고 있는것으로 나타났으며, 염도 0.60이하로 유지하고 다양한 조리법등을 활용하도록 함

### 2-3. 우리 학교 급식은 위생적이다.

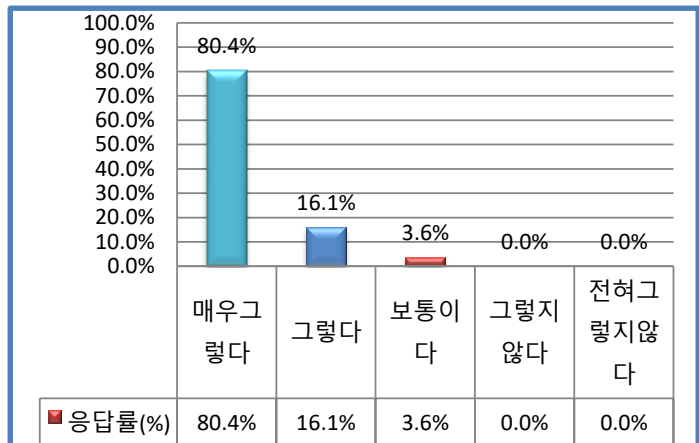
구분	문항	응답수(명)	응답률(%)
①	매우그렇다	47	83.9%
②	그렇다	5	8.9%
③	보통이다	4	7.1%
④	그렇지않다	0	0.0%
⑤	전혀그렇지않다	0	0.0%
계		56	100.0%



☞ 92.8%의 만족도를 보였으며, 코로나19로 인한 학년별 시차배식에 따라 4차에 걸쳐 식탁, 의자, 출입문 등을 매일 소독하고 있으며, 보다더 안전하고 위생적인 급식을 제공하는데 노력하겠습니다.

### 2-4. 우리 학교 급식에 사용되는 식재료의 품질은 믿을만하다.

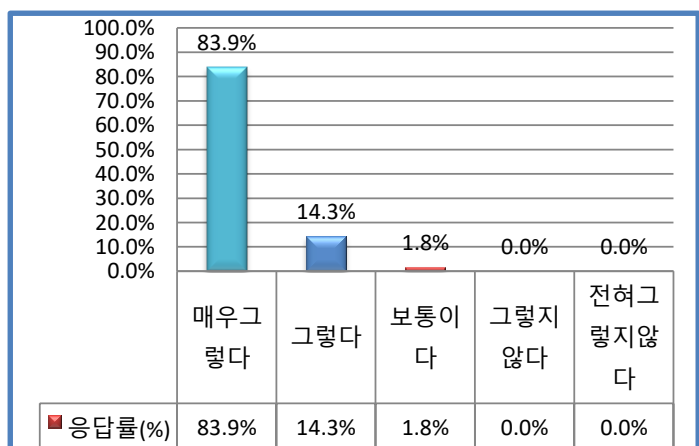
구분	문항	응답수(명)	응답률(%)
①	매우그렇다	45	80.4%
②	그렇다	9	16.1%
③	보통이다	2	3.6%
④	그렇지않다	0	0.0%
⑤	전혀그렇지않다	0	0.0%
계		56	100.0%



☞ 96.5%의 높은 만족도를 보였으며, 우리학교 급식재료는 식재료품질관리기준에 따라 유기농쌀, 친환경 잡곡, 친환경농산물 및 국내산육류, 가금류 등을 사용하고 있음을 지속적으로 홍보하고 식재료 선정 및 검수 등을 철저히하여 신뢰할 수 있는 급식이 되도록 지속적으로 실천하도록 하겠습니다

### 2-5. 우리학교는 식사와 배식 시 질서에 관해 선생님이나 영양교사가 지도를 해주신다.

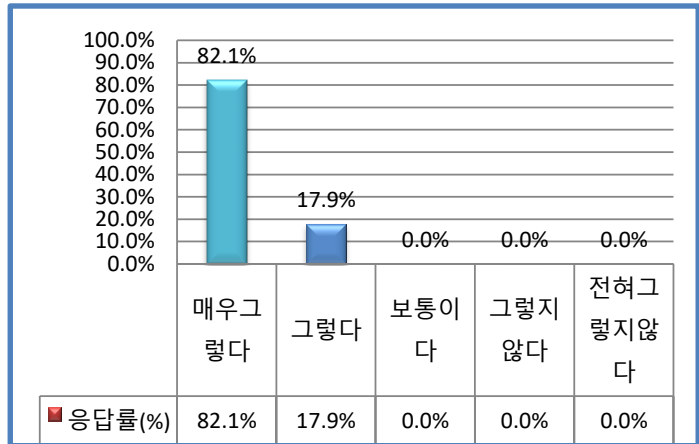
구분	문항	응답수(명)	응답률(%)
①	매우그렇다	47	83.9%
②	그렇다	8	14.3%
③	보통이다	1	1.8%
④	그렇지않다	0	0.0%
⑤	전혀그렇지않다	0	0.0%
계		56	100.0%



☞ 98.2%의 만족도를 보였으며, 질서 및 편식지도 등 담임선생님과의 연계지도로 질서있고 쾌적한 급식시간이 되도록 노력하겠습니다.

**2-6. 우리학교는 급식에 관한 의견을 조사하거나 건의함, 학교홈페이지 게시판 등을 통해 급식에 관한 의견을 제시할 수 있다.**

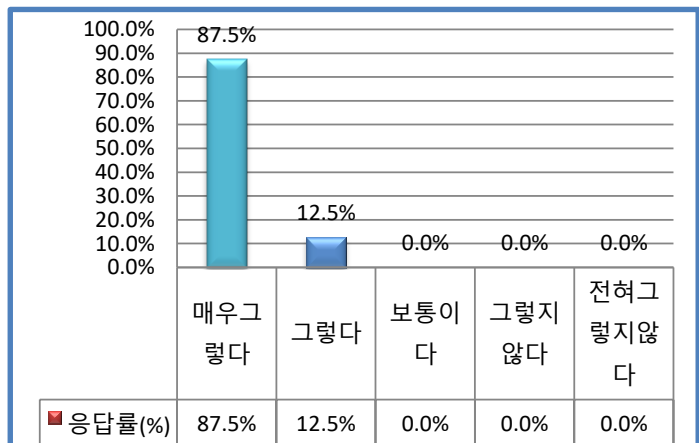
구분	문항	응답수(명)	응답률(%)
①	매우그렇다	46	82.1%
②	그렇다	10	17.9%
③	보통이다	0	0.0%
④	그렇지않다	0	0.0%
⑤	전혀그렇지않다	0	0.0%
계		56	100.0%



☞ 학교 홈페이지 및 급식소리함 운영등 적극 활용하고, 식사시간 대면교육등을 통해 수요자의견을 수렴하여 급식에 반영하도록 하겠습니다.

**2-7. 우리 학교에서는 영양량, 식품알레르기, 식재료 원산지 등 식단에 대한 정보를 가정통신문, 학교 홈페이지 등으로 제공한다.**

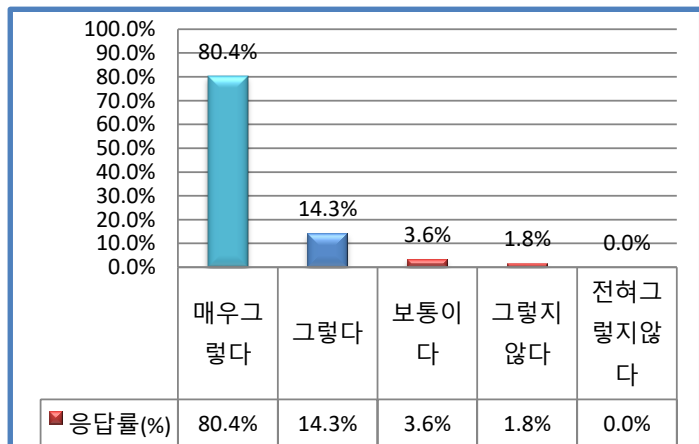
구분	문항	응답수(명)	응답률(%)
①	매우그렇다	49	87.5%
②	그렇다	7	12.5%
③	보통이다	0	0.0%
④	그렇지않다	0	0.0%
⑤	전혀그렇지않다	0	0.0%
계		56	100.0%



☞ 높은 만족도를 보여줌. 매월 가정통신문 및 학교 홈페이지 식생활관 게시판등을 통해 영양량, 식품알레르기, 식재료 원산지등을 모두 공개하고 있으며, 이를 보다 적극적으로 활용할 수 있도록 안내하도록 하겠습니다.

**2-8. 우리 학교 급식에서 배식은 원활하게 이루어진다.**

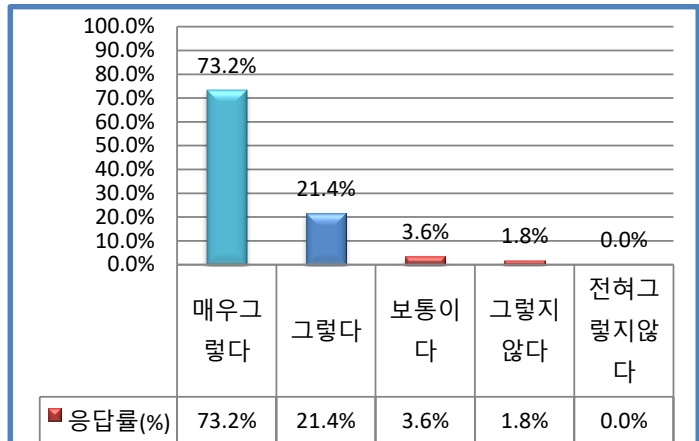
구분	문항	응답수(명)	응답률(%)
①	매우그렇다	45	80.4%
②	그렇다	8	14.3%
③	보통이다	2	3.6%
④	그렇지않다	1	1.8%
⑤	전혀그렇지않다	0	0.0%
계		56	100.0%



☞ 94.7%이 만족와 1.8%의 불만족을 보였으며, 학년별 배식시간을 정하여 각 시간에 맞춰 원활하게 배식이 이루어질 수 있도록 하고 노력하겠습니다.

## 2-9. 우리 학교급식 장소는 편안하다.

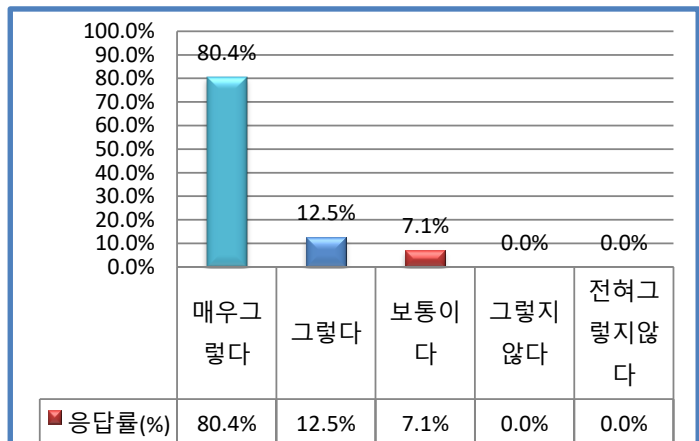
구분	문항	응답수(명)	응답률(%)
①	매우그렇다	41	73.2%
②	그렇다	12	21.4%
③	보통이다	2	3.6%
④	그렇지않다	1	1.8%
⑤	전혀그렇지않다	0	0.0%
계		56	100.0%



☞ 코로나19로 인한 시차배식 및 소독과 식탁의자 거리두기 앓기 등으로 인하여 불편함을 느끼는 학생이 있으므로, 급식이 최대한 편안한 식사환경에서 이루어 질 수 있도록 지속적인 노력과 더불어 방역지침에 대한 교육등을 통하여 이해를 높이는데 노력하겠습니다.

## 2-10. 음식을 배식해 주시는 분들은 친절하다.

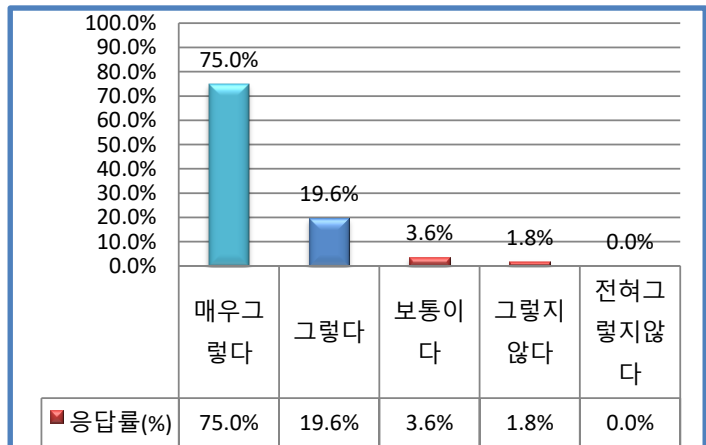
구분	문항	응답수(명)	응답률(%)
①	매우그렇다	45	80.4%
②	그렇다	7	12.5%
③	보통이다	4	7.1%
④	그렇지않다	0	0.0%
⑤	전혀그렇지않다	0	0.0%
계		56	100.0%



☞ 매일 지속적인 친절교육등을 실시하고 있으며, 수요자에 대한 예의와 배려등을 통하여 즐겁고 행복한 급식시간이 되도록 노력하겠습니다.

## 2-11. 나는 전반적으로 학교급식에 만족한다.

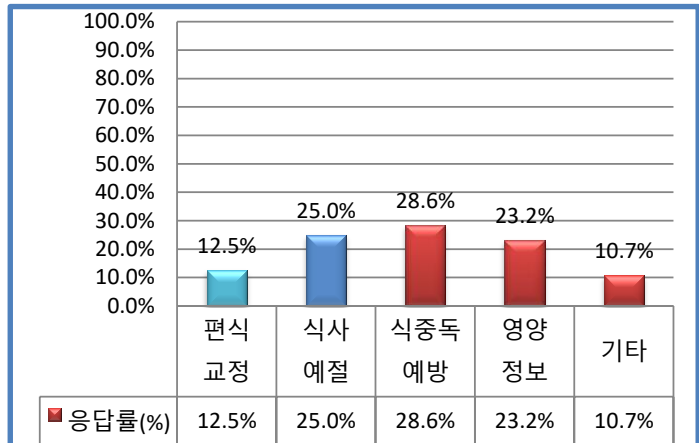
구분	문항	응답수(명)	응답률(%)
①	매우그렇다	42	75.0%
②	그렇다	11	19.6%
③	보통이다	2	3.6%
④	그렇지않다	1	1.8%
⑤	전혀그렇지않다	0	0.0%
계		56	100.0%



☞ 전반적인 급식만족은 94.6%를 보였으며, 만족하지 못한 부분등을 개선하고 위생적이고 안전한 급식을 제공하도록 노력하겠습니다.

### 3. 우리학교에서 실시하는 식품안전 및 영양·식생활교육중 중점적으로 교육했으면 하는 내용은 무엇입니까?

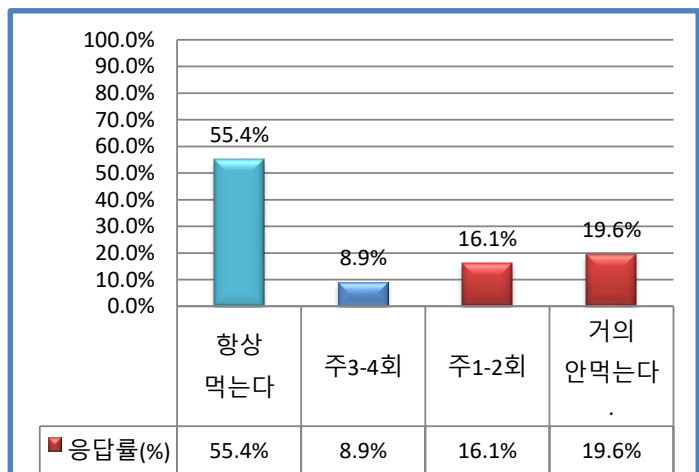
구분	문항	응답수(명)	응답률(%)
①	편식 교정	7	12.5%
②	식사 예절	14	25.0%
③	식중독 예방	16	28.6%
④	영양 정보	13	23.2%
⑤	기타	6	10.7%
계		56	100.0%



☞ 영양·식생활교육중 교육했으면 하는 내용은 식중독예방, 식사예절, 영양정보등 고르게 희망하는것으로 나타났으며, 급식시간을 통한 입장지도 및 영양교육등을 적극활용하도록 하겠습니다.

### 4. 학교 등교 전에 아침식사를 하고 오나요?

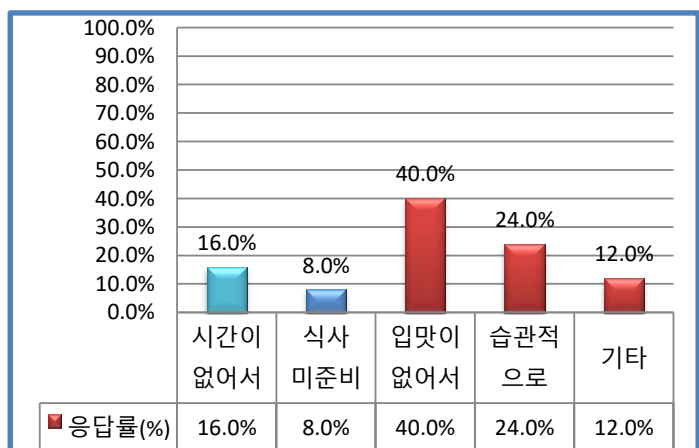
구분	문항	응답수(명)	응답률(%)
①	항상 먹는다	31	55.4%
②	주3-4회	5	8.9%
③	주1-2회	9	16.1%
④	거의 안먹는다.	11	19.6%
계		56	100.0%



☞ 등교전 아침식사는 항상 먹는다가 55,4% 주3-4회 14%등으로 나타난 반8.9%,거의 안먹는다가 11%로 아침식사의 중요성 및 지속적인 식습관 교육을 실천하도록 하겠습니다.

#### 4-1. 아침식사를 하지 않는 경우(②,③,④)에 답한 경우) 그 이유는?

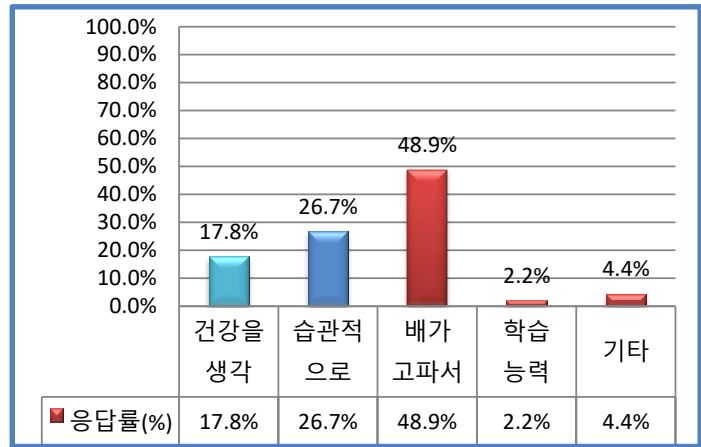
구분	문항	응답수(명)	응답률(%)
①	시간이 없어서	4	16.0%
②	식사 미준비	2	8.0%
③	입맛이 없어서	10	40.0%
④	습관적으로	6	24.0%
⑤	기타	3	12.0%
계		25	100.0%



☞ 식사를 하지 않는 이유로 입맛이 없어서40%, 습관적으로24%, 시간이없어서 16%순으로 나타났으며, 일찍 일어나는 습관을 기르고 대체식단을 고려하는 등 가정에서의 협력이 필요합니다.

#### 4-2. 아침식사를 하는 경우(①,②,③)에 답한 경우) 그 이유는?

구분	문항	응답수(명)	응답률(%)
①	건강을 생각	8	17.8%
②	습관적으로	12	26.7%
③	배가 고파서	22	48.9%
④	학습 능력	1	2.2%
⑤	기타	2	4.4%
계		45	100.0%



☞아침식사를 하는 이유로는 배가고파서 48.9%, 습관적으로26.7%,건강을 생각해서 17.8%순으로 나타났으며, 아침식사를 꾸준히 지속적으로 실천할 수 있도록 지도하겠습니다.

## 5. 학교급식만족도 결과 분석

수요자 중심의 효율적인 학교급식 운영 및 급식 이용자의 만족도제고를 위해 실시한 학교급식 만족도조사에서 급식 전반에 대한 만족도는 보통이상으로 답한 비율이 높았으며, 낮은평가를 받은 부분은 적극 수용검토하여 개선하는등 보다 적극적인 모색을 통하여 급식 수요자의 만족도를 향상시키는데 노력하겠습니다.







