



농림축산식품부 | 우유 바우처카드

우유 바우처 카드

성장기 학생들에게 필요한 필수 영양소를 공급하여
고른 영양섭취를 통한 신체발달 및 건강 유지를 위한
바우처 카드입니다



농림축산식품부 우유바우처 카드

전산매뉴얼

2023.12

■ '23~'24년 사업 시행 지자체 업무 프로세스

2023년도 우유바우처 지원 대상자는 모두 카드 정지 상태입니다.

1. 2023년에 **지원대상이 아니었던** 신규 대상자는 '대상자 신규등록' 합니다.

- 대상자 신규등록 방법 : 12 페이지 참고

2. 2023년 대상자가 **2024년에 재신청**하는 경우 ①**정지취소** 및 ②**사용시작일 변경**을 해야합니다.

① 정지취소 (회원/카드관리 > 대상자관리 > 대상자종합관리 > 정지취소)

정지 취소 사유 기재 후 등록 시 정지 취소됩니다.

농림축산식품부 | 우유 바우처카드

회원/카드관리 | 거래관리 | 정산현황 | 통계/분석 | 지원정책 | 환경설정 | 전체보기

회원/카드관리

회원/카드관리>대상자관리>대상자종합관리_S

카드번호 9495-4919-1051-3500 | 카드번호 찾기 | 검색기간 2024.01.01 ~ 2024.01.10 | 검색

기본정보 수정 | 재발급등록 | 진출입등록 | 정지처리 | 정지취소 | 탈퇴처리

대상자관리

대상자 신규등록_S

보유회원명단

신청현황조회

대상자종합관리_S

카드관리

정지 취소 등록

고객 기본정보

카드번호	지원내용	15,000원
성명	생년월일	
카드상태	잔액	0원
정지	종료(예정)일: 2024.01.01	

정지 정보

원정지일시	2024.01.01 00:00:53	직전 카드상태	정상	정지사유: 기타
원정지비고	사업 종료로 인한 정지			

정지 취소정보

등록일시	등록자 ID
정지취소 사유*	ex) 2024년 사업 대상자 선정

취소 | 등록

② 사용시작일 변경 및 종료예정일 삭제
(회원/카드관리 > 대상자관리 > 대상자종합관리 > 기본정보 수정)

농림축산식품부 | 우유 바우처카드

회원/카드관리 | 거래관리 | 정산현황 | 통계/분석 | 지원정책 | 환경설정 | 전체보기

회원/카드관리

회원/카드관리>대상자관리>대상자종합관리_S

카드번호 9495-4919-1051-3500 | 카드번호 찾기 | 검색기간 2024.01.01 ~ 2024.01.10 | 검색

기본정보 수정 | 재발급등록 | 전출입등록 | 정지처리 | 정지취소 | 탈퇴처리

성명(고객번호) | 생년월일 | 카드분류 우유바우처(949549001)

카드상태 | 현재잔액 0원 | 휴대전화번호 | 전화번호

지자체 | 주소 | 우편번호 검색 | 기본주소 자동입력 | 상세주소 입력

지자체 | 사용시작일 2024.03.01 | 종료예정일 2024.01.01

잔액 | 추가잔액 | 보호자 성명 | 보호자 관계 선택

보호자 연락처 | 보호자 연락처 | 비고

수혜구분

취소 | 저장

1) 사용시작일을 2024년 3월 1일로 변경합니다.

- 사용시작일이 2024.03.01로 저장되어있다면 '사용대기' 상태로 해당일 전에 카드 사용이 불가능합니다.
- 사용대기의 카드는 해당일자 00시에 자동으로 '정상' 카드로 변경되어 카드사용이 가능해집니다.

2) 'X' 버튼을 눌러 종료예정일을 삭제합니다.

- 종료예정일은 입력되어있다면 해당일자 밤12시 (23:59:59)에 자동 탈퇴처리됩니다.
- 해당 기능이 필요한 대상자는 입력하여 두되, 기본적으로 입력되어있는 대상자는 삭제 후 저장합니다.

목 차

1. 메인 화면 설명

- 1.1 로그인
- 1.2 가맹점 조회
- 1.3 나의 한도조회
- 1.4 카드 분실신고
- 1.5 공지사항

2. 업무처리 프로세스

- 2.1 빈카드 조회 및 등록/삭제
- 2.2 대상자 등록 및 발급
- 2.3 재료카드 신청
- 2.4 가맹점 관리

3. 대상자관리

- 3.1 대상자찾기
- 3.2 기본정보 수정
- 3.3 재발급등록
- 3.4 전출입등록
- 3.5 정지처리
- 3.6 정지취소
- 3.7 탈퇴처리

4. 사용내역 및 기타조회

- 4.1 거래정보
- 4.2 신청현황
- 4.3 월집계
- 4.4 기타조회

1. 메인 화면 설명

인터넷 주소창에 <http://milk.nhdream.co.kr>를 입력합니다.

우유 바우처 카드
성장기 학생들에게 필요한 필수 영양소를 공급하여
고른 영양섭취를 통한 신체발달 및 건강 유지를 위한
바우처 카드입니다

지자체 | 가맹점 | 관계사

아이디
비밀번호
☐ 아이디 저장
로그인

가맹점 조회하기 >
이용 가능한 가맹점을 검색합니다.

나의 한도 조회하기 >
카드 잔액을 조회합니다.

카드 분실신고 >
카드를 잃어버렸을 때
분실 정지할 수 있습니다.

고객센터 | 바우처카드 콜센터
1577-8563
콜센터 상담시간은
평일 9시~18시입니다.

공지사항 >
외부공지 테스트이지만
카드사용 한도액 공지
2023.10.19
2011.07.15

**국민과 함께하는 농촌
힘차게 도약하는 농업**

1.1 로그인

지자체, 가맹점, 관계사 별로 해당 탭을 선택, 부여 받은 아이디와 패스워드로 로그인 합니다.

지자체 | 가맹점 | 관계사

아이디
비밀번호
☐ 아이디 저장
로그인

참고) 지자체 로그인 아이디 및 패스워드는 시/군/구를 통해 배포합니다.

최초 로그인 후 패스워드를 꼭 변경하기 바랍니다.

가맹점의 로그인 ID 는 사업자번호, 초기비밀번호 1234로 설정되어있습니다.

1.2 가맹점 조회

바우처카드 대상자들이 이용 가능한 가맹점을 조회 할 수 있습니다.

1.3 나의 한도 조회하기

바우처카드 대상자들이 카드번호를 입력하여 총 한도 및 잔여 한도를 조회할 수 있습니다.

1.4 카드 분실신고

바우처카드 대상자들이 인적사항을 입력하여 카드 분실신고를 할 수 있습니다. 분실신고 완료 시 접수된 카드는 즉시 정지처리되어 사용불가합니다.

가맹점 조회하기 >
이용 가능한 가맹점을 검색합니다.

나의 한도 조회하기 >
카드 잔액을 조회합니다.

카드 분실신고 >
카드를 잃어버렸을 때 분실 정지할 수 있습니다.

카드분실신고 - Chrome

주의 요함 | test.gb.nhdream.co.kr/security/crdLossReg

카드분실신고

- 접수 완료 시 카드 분실정지되어 사용 불가합니다.
- 분실 신고 이후 재발급은 관할 행정복지센터로 별도 요청하시기 바랍니다.

카드발급처 *

경상북도

시/군/구 선택

구 선택

읍/면/동 선택

성명 *

생년월일 *

생년월일 8자리

성별 *

선택

취소

접수

1.5 공지사항

바우처카드 대상자들이 외부공지사항을 확인할 수 있습니다. 공지사항 목록 행 클릭 시 공지 상세내용 확인이 가능합니다.

고객센터
바우처카드 콜센터
1577-8563
콜센터 상담시간은

공지사항 >
외부공지 테스트이지만
2023.10.19

국민과 함께하는 농촌

공지사항 - Chrome

주의 요함 | test.gb.nhdream.co.kr/security/noticePopup?rcrtComp01=14

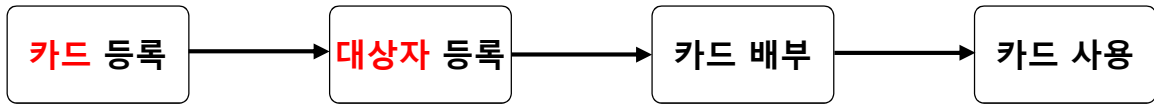
공지사항 목록

통합검색

검색

번호	제목	등록일	작성자	조회수
128	외부공지 PDF 첨부 테스트	20231025	경북관리자	18
127	doc 첨부 테스트	20231025	경북관리자	8
126	외부공지 테스트인데...	20231019	경북시스템관리자	7
125	외부공지 테스트이지만	20231019	경북시스템관리자	8

2. 업무처리 프로세스



2.1 빈카드 조회 및 등록/삭제

카드 대상자를 등록하기 전 반드시 선행되어야 하는 작업입니다.

2.1.1 빈카드 등록 (회원/카드관리 > 카드관리 > 빈카드 조회 > 카드 대량 등록)

재료카드를 대량등록하기 위해 '등록양식 다운로드' 버튼을 눌러 엑셀 양식파일을 다운로드 받습니다.

화면 상단: 농림축산식품부 우유 바우처카드 | 회원/카드관리 | 거래관리 | 정산현황 | 통계/분석 | 지원정책 | 환경설정 | 전체보기

좌측 메뉴: 회원/카드관리 | 대상자관리 | 카드관리 | 재료카드요청 | 빈카드조회 (선택) | 카드삭제(미사용자) | 이용현황

주요 화면: 회원/카드관리>카드관리>빈카드 조회

검색조건: 지자체 (경상북도), 시/군/구 선택, 구 선택, 읍/면/동 선택

검색결과 (00건)

카드대량등록 (00건) | 등록양식 다운로드 (버튼)

카드대량등록

대량 등록

- 카드 대량 등록 양식 파일을 다운로드 받아 입력 후 업로드해주세요.
- 카드분류 코드는 숫자 3자리를 입력하여 주시기 바랍니다.
테스트용 입력1004(012), 테스트용 입력1018(013), test1023(014), 경북일반(4000원)편의점미사용(005),

등록목록 (00건) | 파일불러오기 | 행 삭제 | 엑셀

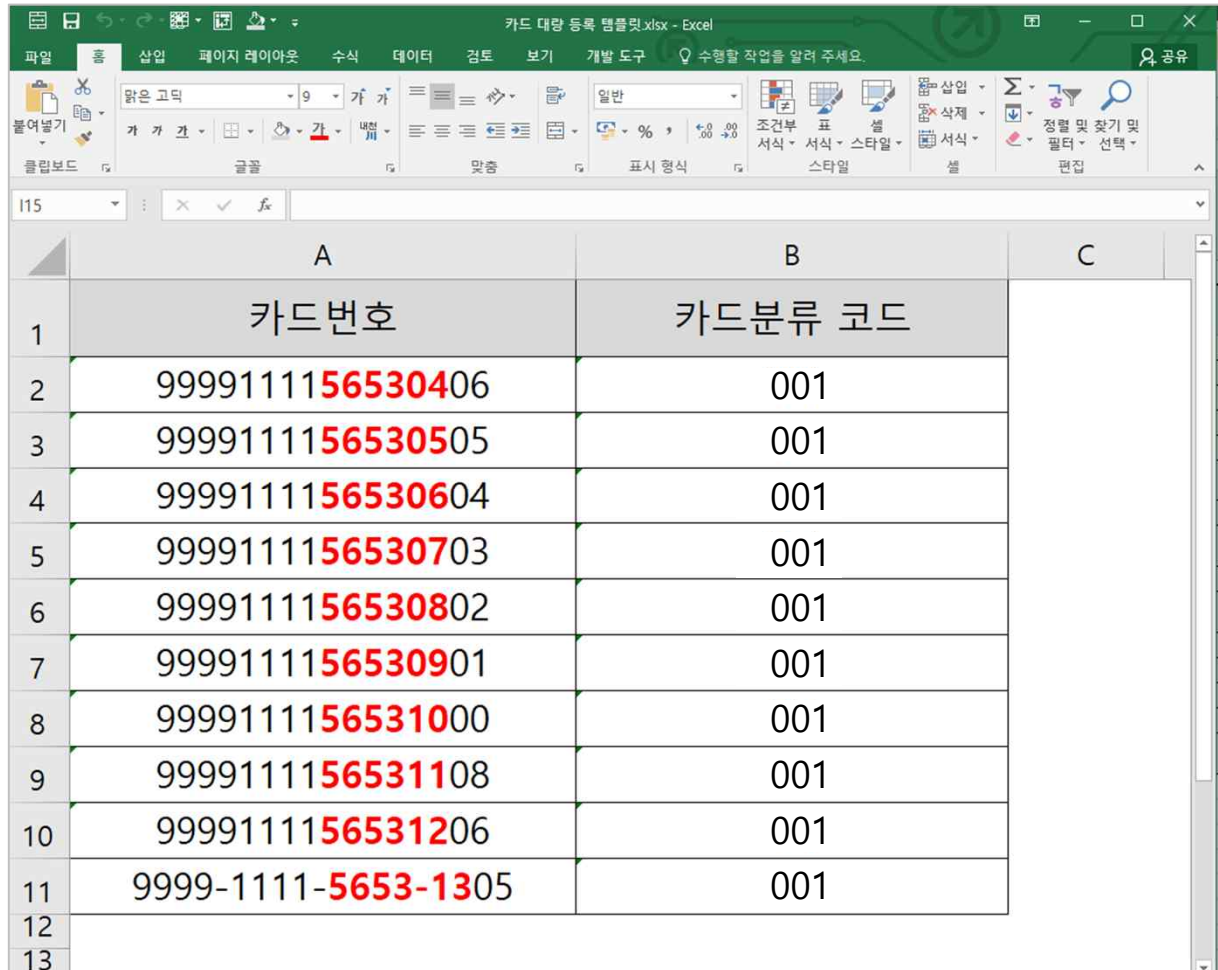
정상(0건) / 오류(0건)

검증	카드번호	카드분류 코드
Q 조회조건에 해당하는 데이터가 없습니다.		

시스템 문의: wecard@bizplay.co.kr

다운로드 받은 양식 (엑셀파일) 에 카드번호 및 카드분류 코드를 입력한 후 저장해드립니다.

* 카드 일련번호 확인하는 방법 참고



	A	B	C
1	카드번호	카드분류 코드	
2	99991111 565304 06	001	
3	99991111 565305 05	001	
4	99991111 565306 04	001	
5	99991111 565307 03	001	
6	99991111 565308 02	001	
7	99991111 565309 01	001	
8	99991111 565310 00	001	
9	99991111 565311 08	001	
10	99991111 565312 06	001	
11	9999-1111- 5653-13 05	001	
12			
13			

※ 우유바우처 (공통) 카드분류 코드 : 001

※ 카드 일련번호 확인방법

- 1) 최초 재료카드는 일련번호 [엑셀파일] 제공하오나, 추후 주문 시 일련번호 직접 입력 필요합니다.
- 2) 50매 씩 포장되어 있는 카드의 가장 첫 장과 마지막장 번호 확인합니다.
- 3) 16자리 카드번호 중 앞 8자리는 모두 일, 가장 뒤 두자리를 제외한 번호 즉, **9~14번째 번호**가 일련번호 오름차순으로 제작 및 포장

작성한 엑셀 파일 양식을 '파일불러오기' 로 호출하여 등록합니다.

카드 대량 등록

×

대량 등록

• 카드 대량 등록 양식 파일을 다운로드 받아 입력 후 업로드해주세요.

↓ 등록양식 다운로드

• 카드분류 코드는 숫자 3자리를 입력하여 주시기 바랍니다.

테스트용 입력1004(012), 테스트용 입력1018(013), test1023(014), 경북일반(4000원)편의점미사용(005), 경북일반(4500원)편의점미사용(006), 경북일반(8000원)(001), 경북일반(7000원)(002), 부식카드(3000원)요일무(004), 부식카드(3000원)요일제한(003), 부식카드(4000원)요일무(007), 음면통(sample)(8000원)(011), 부식카드(3500원)요일제한(008), 경북일반(4000원)올진(009), 경북일반5000원(010)

등록목록 (00건)

파일불러오기

행 삭제

엑셀

정상(0건) / 오류(0건)

<input type="checkbox"/>	검증	카드번호	카드분류 코드
<div> <div>🔍 조회조건에 해당하는 데이터가 없습니다.</div> </div>			

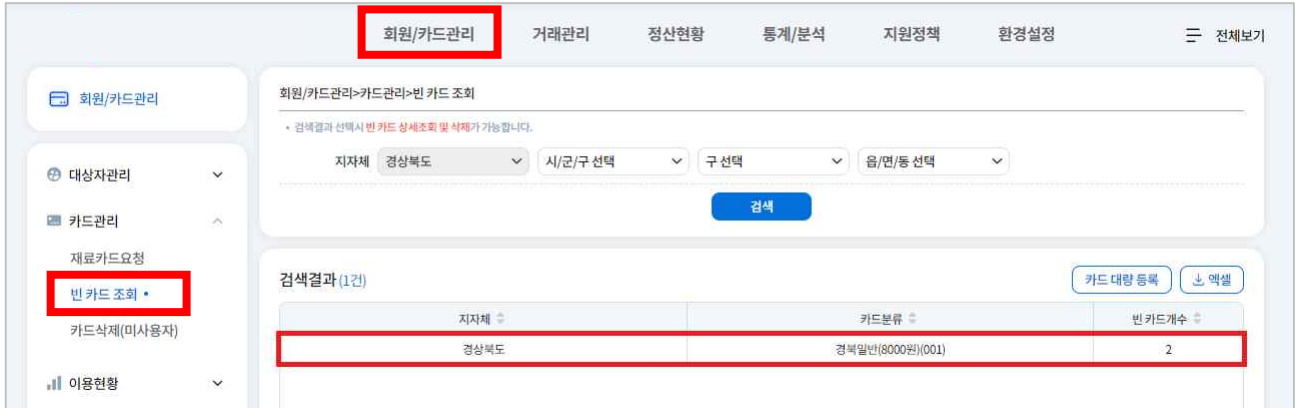
정상(0건) / 오류(0건)

취소

등록

2.1.2 빈카드 조회 (회원/카드관리 > 카드관리 > 빈카드 조회)

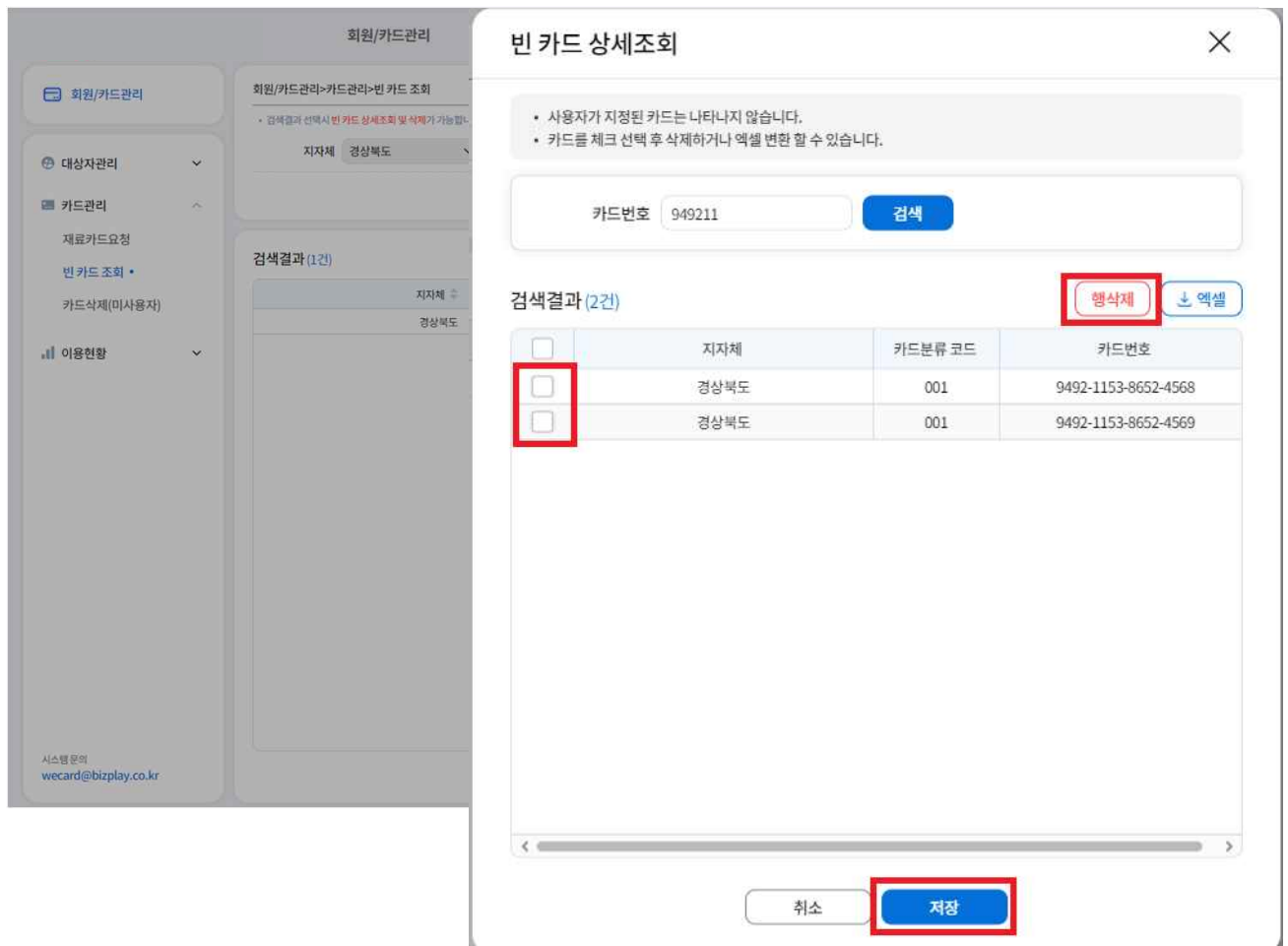
정상 등록된 빈카드는 리스트로 확인할 수 있으며 검색결과 더블 클릭 시 상세조회 및 삭제가 가능합니다.



2.1.3 빈카드 삭제 (회원/카드관리 > 카드관리 > 빈카드 조회)

빈카드 조회 메뉴에서 검색결과 선택 시 특정 지자체에 등록된 카드번호를 조회할 수 있고, 등록된 카드 삭제도 가능합니다.

카드번호 및 카드 분류 코드 오입력으로 카드 삭제가 필요하다면 삭제하려는 카드를 선택 후 행삭제 버튼을 눌러 삭제합니다. **삭제 후에는 반드시 저장을 눌러야 카드삭제처리 반영됩니다.**
카드 삭제 후에는 원복이 안되며, 착오로 삭제한 경우에는 다시 대량등록 하여 사용합니다.



2.2 대상자 등록 및 발급

대상자를 등록하는 방법은 개별등록과 대량등록 두가지 방법으로 가능합니다.

2.2.1 개별등록방법 (회원/카드관리>>대상자관리>> 대상자 신규등록)

- ① 대상자의 성명, 생년월일, 성별을 입력 후 '중복확인' 진행 (중복된 대상자는 등록 불가)
- ② 카드분류항목에서 지원하고자 하는 카드분류를 선택
- ③ 신규발급 할 빈 카드 번호 선택 (사전에 카드대량등록이 되어 있어야 합니다.)
- ④ 필수항목 (* 표시) 을 입력 한 뒤 "등록" 버튼을 클릭하면 등록 완료됨.

등록이 완료 되면 '대상자정보가 업데이트 되었습니다.' 는 메시지가 나타나며 대상자가 등록됩니다.

※ 사용시작일 이란?

대상자의 자동 정상처리 예약기능 입니다.

신규 등록 시 사용시작일을 당월(분기/반기) 중으로 설정하면, 대상자 등록 즉시 잔액 충전은 되지만 카드 상태가 '사용대기' 상태로 결제 불가능 상태로 설정되며 사용시작일 의 00시부터 카드 상태 '정상'으로 자동 전환됩니다. 사용기작일을 익월(분기/반기) 혹은 그 이후로 설정하면, 대상자 등록 시에도 대상자의 잔액은 충전되지 않습니다.

※ 종료예정일 이란?

대상자의 자동 탈퇴처리 예약기능 입니다. 대상자는 설정한 종료예정일의 23시 59분 59초에 대상자는 자동 탈퇴처리됩니다. 한번 탈퇴된 대상자는 복원되지 않으니, 지원이 영구 종료될 대상자가 아니라면 공란으로 두고 등록합니다. 종료 예정일 설정은 신규 등록할때 지정하지 않아도 추후 대상자의 '기본정보' 항목에서 설정/수정이 가능합니다.

‘등록양식 다운로드’ 로 대상자 대량등록 양식을 다운받아 작성합니다.

대상자 대량 등록

대상자 대량 등록 양식 파일을 다운로드 받아 대상자 정보 입력 후 업로드해주세요.

↓ 등록양식 다운로드

대상자 (건)

카드분류 *

파일 불러오기

행사제

엑셀

선택

검증

성명

생년월일

성별코드

사용시작일

전화번호

학교구분

학교명칭

우편번호

기본주소

Q 조회조건에 해당하는 데이터가 없습니다.

정상(건) / 오류(건)

취소

등록

대상자 대량 등록 - 템플릿.xlsx - Excel

파일홈삽입페이지 레이아웃수식데이터검토보기개발 도구수령할 작업을 알려주세요.

붙여넣기

클립보드

글꼴

맞춤

표시 형식

스타일

조건부 서식

표 서식

스타일

셀

삽입

삭제

서식

정렬 및 찾기 및 필터

선택

M27

✕

✓

fx

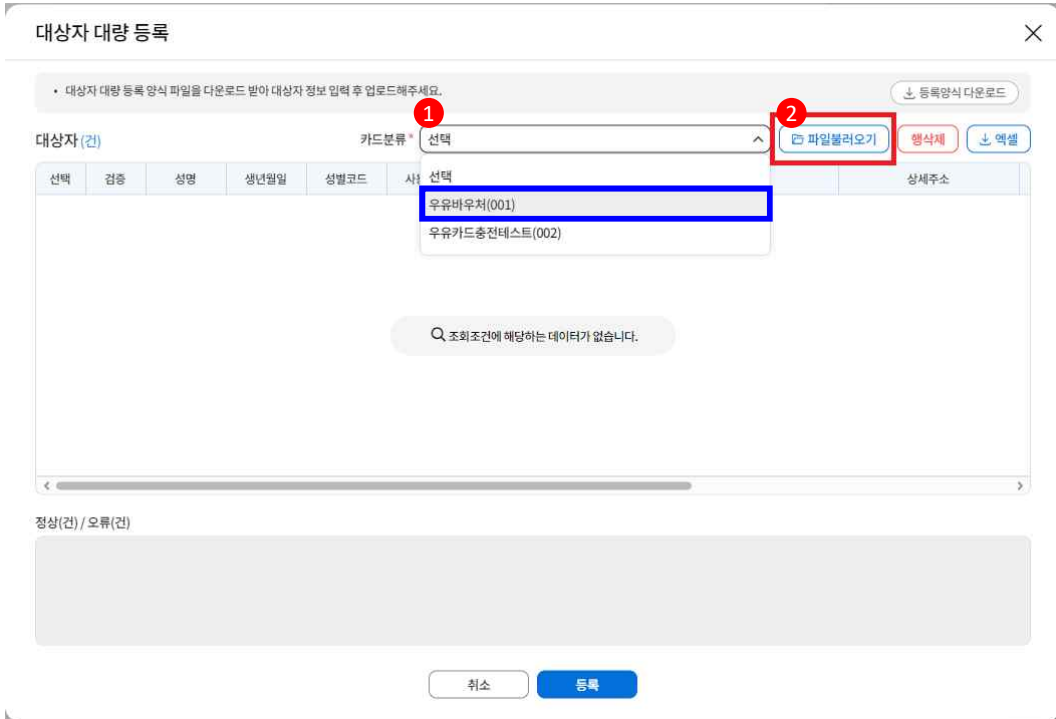
	A	B	C	D	E	F	G	H	I
1	성명	생년월일	성별코드	사용시작일	전화번호	우편번호	기본주소	상세주소	비고
2	가나다	101010	1	20240101					
3	바우처	101010	2	20240101					
4	필수 2자리상	1: 남(1900년대) 2: 여(1900년대) 3: 남(2000년대) 4: 여(2000년대)			필수 8자리 숫자				
5		5: 남(외국인 1900년대) 6: 남(외국인 1900년대)			사용시작일				
6		7: 남(외국인 2000년대) 8: 여(외국인 2000년대)			YYYYMMDD 형식으로 숫자만 입력 예시: 20220301				
7					일자 입력시 익월(분기/반기) 1일에 자동 충전 (과거일자 입력불가)				
8					예시: 20220214 입력 시 20220301에 충전				
9									
10									
11									
12									

※ 사용시작일 기재 시 주의사항

- 해당 일자부터 사용 가능하도록 등록되므로, 반드시 사업시작일 당일이나 이후로 지정하시어 그 이전에 사용되지 않도록 주의하여야 합니다.
- 당월 중 대량등록 하는 경우 사용시작일을 당일로 기재하더라도 다음 충전작업(매월/분기/반기 1일) 전까지 잔액이 충전되지 않으므로 대상자 사용 불가합니다. 즉시 충전을 희망한다면 대상자 개별 등록해야 합니다.

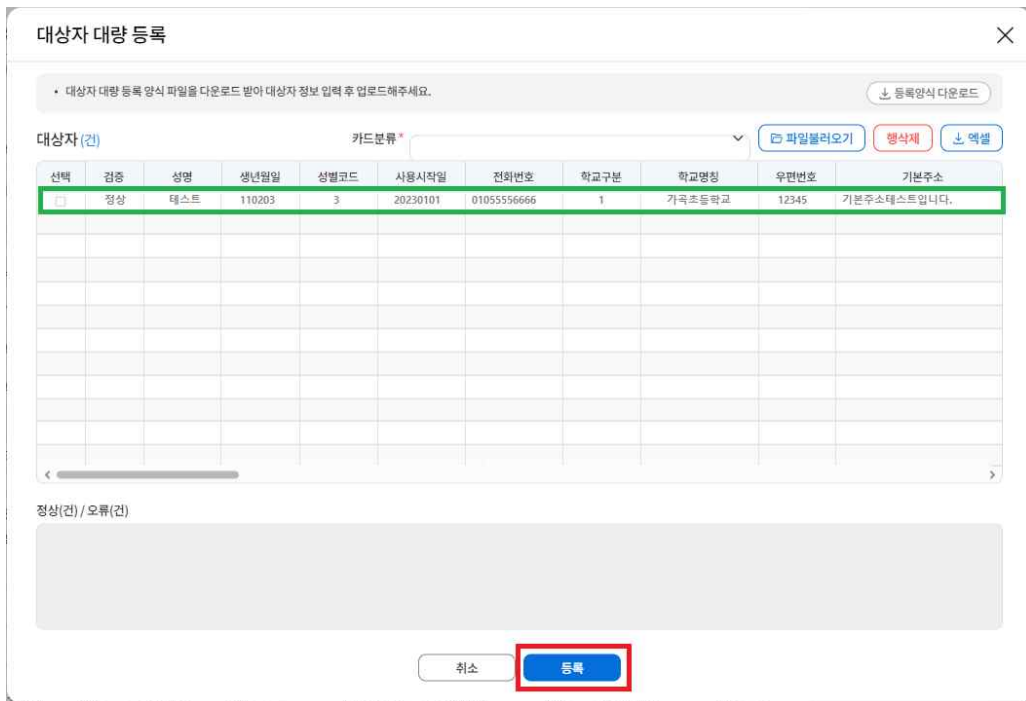
2.2.4 대상자 대량등록 (회원/카드관리>>대상자관리>> 대상자 신규등록 > 대상자대량등록)

카드분류를 지정 후 파일 불러오기 버튼을 클릭 하여 작성한 엑셀파일을 불러옵니다.



'등록' 버튼을 클릭해서 선택한 정보를 등록합니다.

데이터가 정상일 경우 '등록되었습니다' 라는 메시지가 나타나며, 등록할 데이터에 문제가 있을 경우 해당 행을 표시하면서 데이터 등록에 문제가 있음을 알려 줍니다.



※ 업로드한 양식 중 하나의 행이라도 검증 오류 시 전체 입력 데이터가 등록되지 않습니다. 16



2.2.5 대량 등록된 대상자 조회 방법 (회원/카드관리 > 대상자관리 > 보유회원명단)

조회조건 설정 후 검색하면,대상자와 매핑된 카드번호를 확인할 수 있습니다.

고객정보와 일치하는 카드번호 확인 후 카드 배포하면 됩니다.

(※ 보유회원명단의 기간은 대상자 등록일 및 사용시작일에 따라 검색 가능합니다.)

농림축산식품부 | 우유 바우처카드
회원/카드관리
거래관리
잔상현황
통계/분석
지원정책
환경설정
≡ 전체보기

회원/카드관리

대상자관리

- 대상자 신규등록_S
- 보유회원명단 •**
- 신청현황조회
- 대상자종합관리_S

카드관리

이용현황

회원/카드관리>대상자관리>보유회원명단

지자체 시/도 선택 ▾ 시/군/구 선택 ▾ 구 선택 ▾ 읍/면/동 선택 ▾

기간 ☐ 등록일 ☒ 사용시작일 2023.12.01 2023.12.22 카드로분류 전제 ▾

성별 전제 ▾ 카드상태 전제 ▾

검색

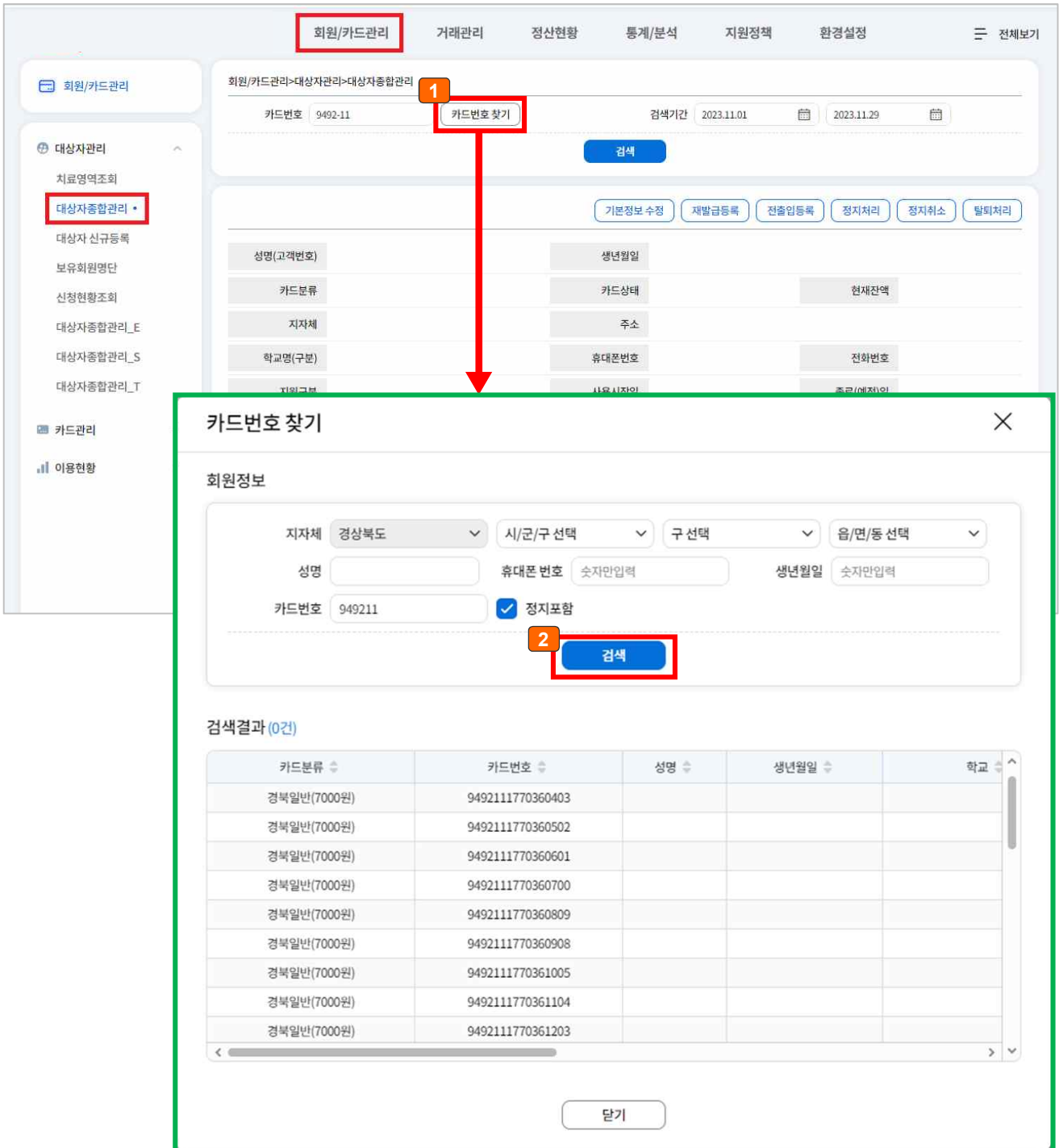
#	성명	생년월일	성별	카드번호	카드로분류	사용시작일	종료(예정)일	등록일시	카드상태	전화번호
1	최서영1	20111111	여	9495-4918-0000-5550	우유바우처	2023.12.21		2023-12-21 17:06:...	정상	
2	최서영2	20111111	여	9495-4918-0000-5551	우유바우처	2023.12.21		2023-12-21 19:11:...	정상	
3	김달크	19191111	남	9495-4918-8080-4543	우유바우처	2023.12.22	2024.01.31	2023-12-22 13:44:...	정상	
4	김달키	19191112	여	9495-4918-8080-4546	우유바우처	2023.12.22	2024.01.31	2023-12-22 14:13:...	정상	
5	최서영	20111111	여	9495-4900-5949-5405	우유전국	2023.12.22		2023-12-22 17:36:...	정상	

합계
5

2.2.6 카드발급 (회원/카드관리>>대상자관리>>대상자종합관리)

대상자에게 카드를 배포 할 때 '대상자종합관리'의 '카드번호 찾기'를 통해 대상자 조회 후 발급하시면 됩니다.

아무 항목도 입력하지 않고 검색을 할 경우에는 해당 읍/면/동에서 등록한 모든 대상자가 조회됩니다.



회원/카드관리 | 거래관리 | 정산현황 | 통계/분석 | 지원정책 | 환경설정 | ≡ 전체보기

회원/카드관리

회원/카드관리>대상자관리>대상자종합관리

카드번호 9492-11 | **카드번호 찾기** | 검색기간 2023.11.01 ~ 2023.11.29

검색

기본정보 수정 | 재발급등록 | 전출입등록 | 정지처리 | 정지취소 | 탈퇴처리

성명(고객번호) | 생년월일 | 카드분류 | 카드상태 | 현재잔액 | 지자체 | 주소 | 학교명(구분) | 휴대폰번호 | 전화번호 | 지위구분 | 사유(사정인) | 종류(예외인)

카드번호 찾기

회원정보

지자체 경상북도 | 시/군/구 선택 | 구 선택 | 읍/면/동 선택

성명 | 휴대폰 번호 | 숫자만입력 | 생년월일 | 숫자만입력

카드번호 949211 | ☒ 정지포함

2 | **검색**

검색결과 (0건)

카드분류	카드번호	성명	생년월일	학교
경북일반(7000원)	9492111770360403			
경북일반(7000원)	9492111770360502			
경북일반(7000원)	9492111770360601			
경북일반(7000원)	9492111770360700			
경북일반(7000원)	9492111770360809			
경북일반(7000원)	9492111770360908			
경북일반(7000원)	9492111770361005			
경북일반(7000원)	9492111770361104			
경북일반(7000원)	9492111770361203			

닫기

2.3 재료카드 신청

최초 발급받은 재료카드 소진 시 추가 재료카드를 요청합니다.

2.3.1 [신청] (회원/카드관리>>카드관리>>재료카드요청)

읍/면/동에서 대상자의 재료카드 신청을 위해 120% 정도 발급좌수 입력 후 저장합니다.
50매 단위로 신청합니다. (기본단위 50매 이므로 - + 버튼을 눌러 발급좌수 입력 후 저장)

* 담당자 변경으로 배송지, 수령인, 수령인연락처 등 변경하실 수 있습니다.

2.3.2 [접수승인] (회원/카드관리>>카드관리>>재료카드요청)

시/군/구에서 지자체 별 재료카드 신청내역을 확인 후 접수승인 합니다.

※ 주의) 읍/면/동에서 재료카드 신청 후 시/군/구에 “접수승인” 요청하여 “접수승인”이 되어야 농협 농민신문사에서 신청 내역 확인, 제작, 배송이 가능합니다. (읍면동에서 신청 후 시군구로 접수승인요청)

2.3.3 [발급/확인] (회원/카드관리>>카드관리>>재료카드요청)

농민신문사 에서 '접수승인'된 재료카드 신청 내역을 확인 후 발급 처리하면 신청상태가 발급 중으로 변경되며 , 변경된 내용을 확인 할 수 있습니다.

2.4 가맹점 관리

2.4.1 가맹점 관리 (거래관리>>가맹점관리>>가맹점관리)

가맹점관리 메뉴에서 해당 지자체에 속해있는 전체 가맹점 목록을 조회할 수 있습니다.

특정 가맹점을 선택하여 해당 가맹점의 상세조회를 할 수 있습니다.

선택	가맹점번호	가맹점명	구분	지자체	상태	BL	주소
<input checked="" type="checkbox"/>	792878343	칼비탕국수랑	BC일반가맹점	경상북도	정상	해제	경북 경주시 산업로 3043-6
<input type="checkbox"/>	749760589	세븐일레븐	BC일반가맹점	경상북도	정상	해제	서울 강북구 도봉로77길 25
<input type="checkbox"/>	749760589	세븐일레븐	BC어르신급식가맹점	경상북도	정상	해제	서울 강북구 도봉로77길 25
<input type="checkbox"/>	792540633	이마트24_BC가맹점	BC일반가맹점	경상북도	정상	해제	서울 성동구 광나루로 310
<input type="checkbox"/>	792540633	이마트24_BC가맹점	BC어르신급식가맹점	경상북도	정상	해제	서울 성동구 광나루로 310
<input type="checkbox"/>	101958244	주식회사 먹개비	주부식가맹점	경상북도	정상	해제	경기도 성남시 분당구 판교역로14번
<input type="checkbox"/>	980000035	농협은품(주)농식품(경북...	음향...	경상북도	정상	해제	
<input type="checkbox"/>	745060181	미니스탑	BC일반가맹점	경상북도	정상	해제	서울특별시 서초구 효령로 18(명백...
<input type="checkbox"/>	745060181	미니스탑	BC어르신급식가맹점	경상북도	정상	해제	서울특별시 서초구 효령로 18(명백...
<input type="checkbox"/>	757289655	BGFR(이마트24)	BC어르신급식가맹점	경상북도	정상	해제	서울특별시 강남구 테헤란로51길 1
<input type="checkbox"/>	757289655	BGFR(이마트24)	BC일반가맹점	경상북도	정상	해제	서울특별시 강남구 테헤란로51길 1
<input type="checkbox"/>	741660820	GS25	BC어르신급식가맹점	경상북도	정상	해제	부산 금정구 부곡로141번길 10
<input type="checkbox"/>	741660820	GS25	BC일반가맹점	경상북도	정상	해제	부산 금정구 부곡로141번길 10

3. 대상자 관리

대상자 종합관리 화면에서 **재발급/정지/정지취소/탈퇴/전출입등록** 등의 업무를 처리할 수 있습니다.

3.1 대상자 찾기

재발급/정지/정지취소/탈퇴/전출입등록 등의 업무를 진행하기 위해서 우선 대상자를 찾아서 지정해야 합니다.

A 카드번호를 알고 있으면 카드번호를 입력하고 검색합니다.

B 카드번호를 모를 경우 카드번호 찾기를 통해 대상자 조회하여 대상자를 찾으면 됩니다.

성명 항목을 입력하지 않고 검색을 할 경우에는 해당 읍/면/동에서 등록한 모든 대상자가 조회됩니다.

The screenshot shows the '대상자 종합관리' (Target Comprehensive Management) interface. The sidebar on the left contains navigation options: '회원/카드관리', '대상자관리', '카드관리', and '이용현황'. The '대상자관리' section is expanded, showing sub-options like '대상자 신규등록', '보유회원명단', '신청현황조회', '대상자종합관리_E', '대상자종합관리_S', and '대상자종합관리_T'. The main area has a search bar with a '카드번호' field (labeled A) and a '카드번호 찾기' button (labeled B). A '검색' (Search) button is also present. Below the search bar, there are fields for '성명(고객번호)', '생년월일', '카드분류', '카드상태', '현재잔액', '지자체', and '주소'. A modal window titled '카드번호 찾기' is open, showing a form with fields for '지자체', '성명', '휴대폰 번호', '생년월일', '카드번호', and a '검색' button. The modal also displays '검색결과 (0건)' (Search Results (0 items)) with a table showing search results.

카드분류	카드번호	성명	생년월일	학교
경복일반(8000원)	9492111769927600	강민지	940618	김천여고
부식카드(3000원)요일제한	9492111770926203	강민지	000930	김천동부초등학교

※정지 상태인 경우 재발급/전출입등록 등의 대상자 관리 변경이 불가합니다.

정지 상태를 정지취소 처리하여 정상 상태로 변경한 후에 대상자 관리를 해야 합니다.



3.2 기본정보 수정

대상자의 기본정보를 수정할 수 있습니다.

성명, 생년월일, 성별 등 대상자 정보에 대한 전반적인 수정이 가능합니다.

회원/카드관리

회원/카드관리

대상자관리

대상자종합관리

카드번호

9492 1117 6992 7600

카드번호 찾기

검색기간

2023.11.01

2023.11.29

검색

대상자관리

치료영역조회

대상자종합관리

대상자 신규등록

보유회원명단

신청현황조회

대상자종합관리_E

대상자종합관리_S

대상자종합관리_T

카드관리

이용현황

기본정보 수정

재발급등록

전출입등록

정지처리

정지취소

탈퇴처리

성명(고객번호)	강민지	생년월일	940618 (29세, 여)
카드분류	경북일반(8000원)(949211001)	카드상태	정상 현재잔액 733,000원
지자체	경북 김천시 대곡동	주소	740-110 경북 김천시 부곡동1328 부곡2아파트 201동 1004호
학교명(구분)	김천여고 (고)	휴대폰번호	전화번호 054-430-6062
지원구분	토(중) 공(중) 방-명(중) 방-토(중) 방-공(중)	사용시작일	2012.01.01 종료(예정)일
비고			

기본정보

성명 *

테스트

생년월일(성별) *

050404

남(1900년대)

카드분류 *

선택

카드번호

9495-2918-8937-9804(정상)

전화번호 *

고객번호

23-1016-8284(정상)

주소 *

우편번호 검색

테스트

상세주소 입력

지자체

시/도 선택

구 선택

읍/면/동 선택

사용시작일 *

2023.02.07

종료예정일

YYYY.MM.DD

잔액

1,024,000원

추가잔액

비고

취소

등록



3.3 재발급등록

카드의 분실, 훼손 또는 기타의 사유로 바우처카드를 재발급할 경우 사용합니다.

새로 발급할 등록된 빈카드가 있어야 하며, 새로 발급 할 카드번호를 선택 후 재발급 구분 지정하여 등록 처리합니다. 비고란은 선택적으로 재발급 등록 사유 등을 입력하여 관리할 수 있습니다.

농림축산식품부 **유류 바우처카드**

회원/카드관리 거래관리 정산현황 통계/분석 지원정책 환경설정 ≡ 전체보기

회원/카드관리

회원/카드관리 > 대상자관리 > 대상자종합관리

카드번호 9492-1117-6992-7600 카드번호 찾기 검색기간 2023.11.01 ~ 2023.11.29 **검색**

대상자관리

- 치료영역조회
- 대상자종합관리**
- 대상자 신규등록
- 보유회원명단
- 신청현황조회
- 대상자종합관리_E
- 대상자종합관리_S
- 대상자종합관리_T

기본정보 수정 **재발급 등록** 전출입등록 정지처리 정지취소 탈퇴처리

성명(고객번호)	강민지	생년월일	940618 (29세, 여)
카드분류	경북일반(8000원)(949211001)	카드상태	정상 현재잔액 733,000원
지자체	경북 김천시 대곡동	주소	740-110 경북 김천시 부곡동1328 부곡2아파트 201동 1004호
학교명(구분)	김천여고 (고)	휴대폰번호	전화번호 054-430-6062
지원구분	토(중) 공(중) 방-평(중) 방-도(중) 방-공(중)	사용시작일	종료(예정)일

재발급 등록

고객 기본정보

카드분류	테스트	카드번호	9492-1117-6992-7600
성명	강민지	생년월일	940618
카드상태	정상	잔액	733,000원

재발급 등록정보

카드분류*	테스트	카드번호*	선택 ▼
재발급 구분*	<input checked="" type="radio"/> 분실 <input type="radio"/> 훼손 <input type="radio"/> 기타		
비고		등록일자	2023.11.29
		잔액	733,000 원

취소 **등록**

3.4 전출입등록

관리 읍/면/동이 변경되거나 전출 될 경우 사용하는 업무입니다.

전출 읍/면/동 담당자가 조작하여야 합니다. (전입 읍/면/동 계정으로 처리 불가)

전입 읍/면/동 을 선택하여 대상자의 변경된 읍/면/동을 선택 후 등록 합니다.

농림축산식품부 우유 바우처카드

회원/카드관리 거래관리 정산현황 통계/분석 지원정책 환경설정

전체보기

회원/카드관리

회원/카드관리>대상자관리>대상자종합관리

카드번호 9492-1117-6992-7600 카드번호 찾기 검색기간 2023.11.01 2023.11.29

검색

기본정보 수정 재발급등록 **전출입등록** 정지처리 정지취소 탈퇴처리

성명(고객번호)	강민지	생년월일	940618 (29세, 여)
카드분류	경북일반(8000원)(949211001)	카드상태	정상 현재잔액 733,000원
지자체	경북 김천시 대곡동	주소	740-110 경북 김천시 부곡동1328 부곡2아파트 201동 1004호
학교명(구분)	김천여고 (고)	휴대폰번호	전화번호 054-430-6062
지원구분	도(중) 공(중) 방-평(중) 방-토(중) 방-공(중)	사용시작일	2012.01.01 종료(예정)일

전출 등록

고객 기본정보

카드번호	9492-1117-6992-7600	지원구분	테스트
성명	강민지	생년월일	940618
전화번호		잔액	733,000원
주소	740110 우편번호 검색 경북 김천시 부곡동 1328 부곡2아파트 201동 1004호		
카드상태	정상		

전출 등록정보

등록일자	2023.11.29	등록시간	20:27:21
전출 지자체	경북 김천시 대곡동		
전입 지자체 *	경상북도 김천시 대곡동		
비고 *	대곡동에서 대곡동으로 전출함		

취소 **등록**

주의) 전출입 등록은 읍/면/동 간에만 가능하며

타 시/군/구로 이동일 경우 전출지에서 탈퇴처리, 전입지에서 신규 등록 하여야합니다.

3.5 정지처리

일시적으로 카드 사용을 정지할 필요가 있을 경우 사용합니다.

영구 자격박탈로 카드 정상 사용할 필요 없는 대상자는 '정지' 가 아닌 '탈퇴' 처리합니다.

비고란은 선택적으로 정지 사유 등을 입력하여 관리할 수 있습니다.

회원/카드관리

회원/카드관리>대상자관리>대상자종합관리

카드번호 9492-1117-6992-7600 카드번호 찾기 검색기간 2023.11.01 ~ 2023.11.29 **검색**

기본정보수정 재발급등록 전출입등록 **정지처리** 정지취소 탈퇴처리

성명(고객번호)	강민지	생년월일	940618 (29세, 여)
카드분류	경북일반(8000원)(949211001)	카드상태	정상 현재잔액 733,000원
지자체	경북 김천시 대곡동	주소	740-110 경북 김천시 부곡동1328 부곡2아파트 201동 1004호
학교명(구분)	김천여고 (고)	휴대폰번호	전화번호 054-430-6062
지원구분	토(중) 공(중) 방-평(중) 방-토(중) 방-공(중)	사용시작일	2012.01.01 종료(예정)일

정지 등록

고객 기본정보

카드번호	9492-1117-6992-7600	지원구분	테스트
성명	강민지	생년월일	940618
카드상태	정상	잔액	733,000원

정지 등록정보

등록일시	2023.11.29 20:34:09	정지사유	<input checked="" type="radio"/> 분실 <input type="radio"/> 기타
비고			

3.6 정지취소

정지한 카드를 다시 사용할 수 있도록 정지취소 작업을 할 수 있습니다. (정지 취소사유 란 작성 후 저장 가능합니다. : 필수입력값)

탈퇴된 카드 및 정상카드는 정지 취소가 불가능합니다.

회원/카드관리

거래관리

정산현황

통계/분석

지원정책

환경설정

전체보기

회원/카드관리

회원/카드관리>대상자관리>대상자종합관리

카드번호

9492-1117-6992-7600

카드번호 찾기

검색기간

2023.11.01

2023.11.29

검색

대상자관리

치료영역조회

대상자종합관리

대상자 신규등록

보유회원명단

신청현황조회

대상자종합관리_E

대상자종합관리_S

대상자종합관리_T

카드관리

이용현황

기본정보 수정

재발급등록

전출입등록

정지처리

정지취소

탈퇴처리

성명(고객번호)	강민지	생년월일	940618 (29세, 여)
카드분류	경북일반(8000원)(949211001)	카드상태	정상
지자체	경북 김천시 대곡동	주소	740-110 경북 김천시 부곡동1328 부곡2아파트 201동 1004호
학교명(구분)	김천여고 (고)	휴대폰번호	전화번호
지원구분	트(중)고(중)보.평(중)보.트(중)보.고(중)	사용 시작일	2012.01.01
		잔액(예치금)	733,000원

정지 취소 등록

고객 기본정보

카드번호	9492-1117-6992-7600	지원구분	테스트
성명	강민지	생년월일	940618
카드상태	정지 종료(예정)일: 2023.11.29	잔액	733,000원

정지 정보

원정지일시	2023.11.29 20:42:31	직전 카드상태	정상 정지사유: 분실
원정지비고			

정지 취소정보

등록일시	2023.11.29 20:42:54	등록자 ID	gyeongbuk
정지취소 사유*	ex) 분실한 카드 되찾아서 정지 취소함		

취소

등록

3.7 탈퇴처리

카드 대상자가 타 시도로 이사를 간 경우나, 자격박탈로 지원 대상자에서 제외된 경우 카드를 탈퇴시키는 업무입니다. 탈퇴사유 (필수입력값) 입력 후 등록버튼을 눌러 처리합니다.

(관외 전출학생은 전출지에서 탈퇴처리 후 전입지에서 신규등록해야 합니다.)

탈퇴한 카드와 대상자는 원복이 불가능하므로 신규 등록해야 합니다.

회원/카드관리

거래관리

정산현황

통계/분석

지원정책

환경설정

전체보기

회원/카드관리

대상자관리

치료영역조회

대상자종합관리

대상자 신규등록

보유회원명단

신청현황조회

대상자종합관리_E

대상자종합관리_S

대상자종합관리_T

카드관리

이용현황

회원/카드관리>대상자관리>대상자종합관리

카드번호

9492-1117-6992-7600

카드번호 찾기

검색기간

2023.11.01

2023.11.29

검색

기본정보 수정

재발급등록

전출입등록

정지처리

정지취소

탈퇴처리

성명(고객번호)	강민지	생년월일	940618 (29세, 여)
카드분류	경북일반(8000원)(949211001)	카드상태	정상
지자체	경북 김천시 대곡동	주소	740-110 경북 김천시 부곡동1328 부곡2아파트 201동 1004호
학교명(구분)	김천여고 (고)	휴대폰번호	전화번호
지원구분	도(중)·구(중)·반·면(중)·반·도(중)·반·구(중)	사용시작일	2012.01.01
		종료(예정)일	

탈퇴 등록

고객 기본정보

카드번호	9492-1117-6992-7600	지원구분	테스트
성명	강민지	생년월일	940618
카드상태	정지	종료(예정)일	2023.11.29
		잔액	733,000원

탈퇴 등록정보

등록일시	2023.11.29 20:45:42
탈퇴사유*	

취소

등록

4. 사용내역 및 기타조회

4.1 거래정보

해당 대상자가 검색기간 동안 사용한 내역을 조회합니다.

조회선택 부분에서 충전, 사용, 사용취소, 소멸을 선택하여 조회가 가능합니다.

회원/카드관리

거래관리

정산현황

통계/분석

지원정책

환경설정

전체보기

회원/카드관리

회원/카드관리>대상자관리>대상자종합관리

카드번호 9492-1117-6992-7600

카드번호 찾기

검색기간 2023.11.01 2023.11.29

검색

기본정보 수정

제발급등록

전출입등록

정지처리

정지취소

탈퇴처리

성명(고객번호)

강민지

생년월일

940618 (29세, 여)

카드분류

경북일반(8000원)(949211001)

카드상태

정지

현재잔액

733,000원

지자체

경북 김천시 대곡동

주소

740-110 경북 김천시 부곡동1328 부곡2아파트 201동 1004호

학교명(구분)

김천여고 (고)

휴대폰번호

전화번호

054-430-6062

지원구분

토(중) 공(중) 방-평(중) 방-토(중) 방-공(중)

사용시작일

2012.01.01

종료(예정)일

2023.11.29

비고

거래정보

신청현황

월집계

금식표

다운엑셀

거래구분

☒ 충전
 ☒ 사용
 ☒ 사용취소
 ☒ 잔액이월
 ☒ 잔액소멸

검색

#	거래일시	가맹점명	거래구분	결제형태	거래금액	잔액	취소	승인번호	원거래일

조회한 거래정보는 엑셀파일로 저장이 가능합니다.

	A	B	C	D	E	F	G	H	I
1	순번	거래일	가맹점	거래구분	결제형태	거래금액	포인트	잔액	취소
2	1	2020.11.22 20:33:35	마트	사용	지급	5,000	-5,000	75,000	
3	2	2020.11.21 20:39:23	마트	사용	지급	5,000	-5,000	80,000	
4	3	2020.11.15 19:24:19	마트	사용	지급	5,000	-5,000	85,000	
5	4	2020.11.14 19:31:23	마트	사용	지급	5,000	-5,000	90,000	
6	5	2020.11.08 18:35:32	마트	사용	지급	5,000	-5,000	95,000	
7	6	2020.11.01 19:11:10	농업협동조합	사용	지급	5,000	-5,000	100,000	
8	7	2020.11.01 00:00:00	포항시남구구로포읍지자체	충전	포인트	105,000	105,000	105,000	

4.2 신청현황

대상자의 카드번호로 신규/정지/정지취소/탈퇴한 내역을 조회합니다.

회원/카드관리

거래관리

정산현황

통계/분석

지원정책

환경설정

전체보기

회원/카드관리

대상자관리

치료영역조회

대상자종합관리

대상자 신규등록

보유회원명단

신청현황조회

카드관리

이용현황

회원/카드관리>대상자관리>대상자종합관리

카드번호

9492-1117-6992-7600

카드번호 찾기

검색기간

2023.11.01

2023.11.29

검색

기본정보 수정

재발급등록

전출입등록

정지처리

정지취소

탈퇴처리

성명(고객번호)

강민지

생년월일

940618 (29세, 여)

카드분류

경북일반(8000원)(949211001)

카드상태

정지

현재잔액

733,000원

지자체

경북 김천시 대곡동

주소

740-110 경북 김천시 부곡동1328 부곡2아파트 201동 1004호

학교명(구분)

김천여고 (고)

휴대폰번호

전화번호

054-430-6062

지원구분

토(중) 공(중) 방-평(중) 방-토(중) 방-공(중)

사용시작일

2012.01.01

종료(예정)일

2023.11.29

비고

거래정보

신청현황

월집계

급식표

엑셀

#	신청일자	신청시간	카드번호	신청구분	신청사유	카드상태	정지일자	비고
1	2023.11.29	20:42:31	9492-1117-6992-7600	정지	분실		2023.11.29	
2	2011.12.30	00:15:42	9492-1117-6992-7600	신규		배포	2023.11.29	

4.3 월집계

카드 대상자의 검색기간 중 사용한 금액을 월별로 조회합니다.

회원/카드관리

거래관리

정산현황

통계/분석

지원정책

환경설정

전체보기

회원/카드관리

대상자관리

치료영역조회

대상자종합관리

대상자 신규등록

보유회원명단

신청현황조회

카드관리

이용현황

회원/카드관리>대상자관리>대상자종합관리

카드번호

9492-1117-6992-7600

카드번호 찾기

검색기간

2023.11.01

2023.11.29

검색

기본정보 수정

재발급등록

전출입등록

정지처리

정지취소

탈퇴처리

성명(고객번호)

강민지

생년월일

940618 (29세, 여)

카드분류

경북일반(8000원)(949211001)

카드상태

정지

현재잔액

733,000원

지자체

경북 김천시 대곡동

주소

740-110 경북 김천시 부곡동1328 부곡2아파트 201동 1004호

학교명(구분)

김천여고 (고)

휴대폰번호

전화번호

054-430-6062

지원구분

토(중) 공(중) 방-평(중) 방-토(중) 방-공(중)

사용시작일

2012.01.01

종료(예정)일

2023.11.29

비고

거래정보

신청현황

월집계

급식표

엑셀

#	발생연월	총전건수	사용건수	소멸건수	총전금액	사용금액	소멸금액
1	2023.11	1	0	0	64,000	0	0

4.4 기타조회

4.4.1 거래상세조회 (거래관리>>거래조회>>거래상세조회)

해당 거래기간에 사용한 거래내역 및 금액을 상세조회하고 엑셀저장 할 수 있습니다.

회원/카드관리

거래관리

정산현황

통계/분석

지원정책

환경설정

전체보기

거래관리

거래조회

거래요약조회

거래상세조회

충전/소멸/사용 현황

실시간 거래내역조회

가맹점관리

거래내역 > 거래상세조회

지자체

경상북도

시/군/구 선택

구 선택

읍/면/동

거래기간

2023.11.01

2023.11.30

거래시간

시 ~ 시

현재까지

현재시간만

가맹점명

가맹점 검색

카드번호

9492-11

카드번호 찾기

금액구간(±)

0

0

검색

검색결과 (99건)

엑셀

순번	거래일자	거래시간	가맹점명	사업자번호	가맹점번호	지자체	카드번호
1	2023.06.03	HH:MM:SS	GS25ㅇㅇㅇ점	555-00-55555	505505505	경북 포항시 북구	1234-1234-1234-1234
2	2023.06.03	HH:MM:SS	GS25ㅇㅇㅇ점	555-00-55555	505505505	경북 포항시 북구	1234-1234-1234-1234

합계

2건

상세조회 할 대상자를 선택하면 거래기간에 사용한 상세 거래내역을 볼 수 있습니다.

사용자별 거래내역조회

×

성명

도도로(YMMDD)

카드번호

9491-1100-55550000

주소

경기도 000시 000동

조회기간

yyyy.mm.dd ~ yyyy.mm.dd

검색결과 (99건)

엑셀

거래일자	거래시간	가맹점명	지자체	카드번호	거래구분	거래금액
2023.03.03	HH:MM:SS	GS25ㅇㅇㅇ점	경상북도 포항시 남구	9492-1234-1234-1234	사용	22,000
2023.03.03	HH:MM:SS	GS25ㅇㅇㅇ점	경상북도 포항시 남구	9492-1234-1234-1234	사용	22,000
2023.03.03	HH:MM:SS	GS25ㅇㅇㅇ점	경상북도 포항시 남구	9492-1234-1234-1234	사용	22,000

4.4.2 사용현황 (거래관리>>거래조회>>충전/소멸/사용현황)

지자체별, 일별 충전현황, 사용현황, 소멸현황을 조회할 수 있습니다.

회원/카드관리 **거래관리** 정산현황 통계/분석 지원정책 환경설정 ≡ 전체보기

거래관리

거래관리>거래조회>충전/소멸/사용현황

* 시작일과 종료일은 월이 동일해야 합니다.

지자체 **경상북도** 시/군/구 선택 구 선택 읍/면/동 선택

검색구분 ☒ 지자체별 ☐ 일별 2023.11.01 ~ 2023.11.29 카드분류 전제

검색

충전/소멸/사용현황

실시간 거래내역조회

가맹점관리

치료지원관리

4.4.3 실시간 거래내역조회 (거래관리>>거래조회>>실시간 거래내역조회)

카드번호로 카드사용에 대한 VAN사의 응답 메시지 확인이 가능합니다.

승인요청과 승인응답으로 이루어져 있으며 사용 가맹점명, 사용금액, 정상처리 여부 등 확인이 가능합니다.

정상처리된 건 뿐만 아니라 한도초과 등으로 결제 거절된 내역 또한 조회 가능합니다.

회원/카드관리
거래관리
장산현황
통계/분석
지원정책
환경설정
☰ 전체보기

거래관리

- 거래조회
- 거래요약조회
- 거래상세조회
- 충전/소멸/사용현황
- 실시간 거래내역조회**
- 가맹점관리
- 치료지원관리

거래관리>거래조회>실시간 거래내역조회

거래일 2023.11.29

카드번호 949211

가맹점번호

사업자번호

검색결과 (8건)

거래일자	거래시간	서버일시	VAN코드	VAN사	거래구분	거래고유번호	카드번호	가맹점번호	사업자번호
20231129	161517	2023/11/29 16:15...	50	BC(DAOU)	승인응답	215293609812	9492-1118-6284-8505	792878343	505-16-59915
20231129	161517	2023/11/29 16:15...	50	BC(DAOU)	승인요청	215293609812	9492-1118-6284-8505	792878343	505-16-59915
20231129	161158	2023/11/29 16:11...	50	BC(DAOU)	승인응답	215293609798	9492-1118-6284-8505	792878343	505-16-59915
20231129	161158	2023/11/29 16:11...	50	BC(DAOU)	승인요청	215293609798	9492-1118-6284-8505	792878343	505-16-59915
20231129	155109	2023/11/29 15:51...	50	BC(DAOU)	승인응답	215293609770	9492-1118-6284-8505	792878343	505-16-59915
20231129	155109	2023/11/29 15:51...	50	BC(DAOU)	승인요청	215293609770	9492-1118-6284-8505	792878343	505-16-59915
20231129	154738	2023/11/29 15:47...	50	BC(SMARTRO)	승인응답	050294256418	9492-1118-6284-8307	792878343	505-16-59915
20231129	154738	2023/11/29 15:47...	50	BC(SMARTRO)	승인요청	050294256418	9492-1118-6284-8307	792878343	505-16-59915

4.4.4 가맹점별 거래조회 (거래관리>>가맹점관리>>가맹점별 거래조회)

시/군/구 계정으로 가맹점검색을 이용해 선택한 가맹점의 거래된 건수와 금액 등을 조회합니다.
특정 가맹점의 거래내역을 1년치씩 조회할 수 있습니다.

거래관리>가맹점관리>가맹점별거래조회

* 조회 기간은 최대 1년으로 조회 가능합니다.

가맹점명 * 갈비랑국수왕 가맹점 검색

거래기간 2023.11.01 2023.11.29

거래구분 ☒ 사용 ☒ 사용취소 취소원거래 ☐ 포함 ☒ 미포함

조회기준 ☒ 사업자번호로 조회 ☐ 가맹점번호로 조회

검색

가맹점 정보

가맹점명	갈비랑국수왕	사업자번호	5051659915
주소	경북 경주시 산업로 3043-6		
휴대폰	전화번호 054 748 7373		
가입일	20231026	해약일	
가맹점분류	일반·휴게음식 / 일반한식	읍/면/동	경상북도

4.4.5 가맹점별 거래현황 (거래관리>>가맹점관리>>가맹점별 거래현황)

조회기간 동안 해당 시/군/구 또는 읍/면/동에 속해있는 가맹점을 조회 하고, 그 가맹점을 이용한 대상자의 거래 횟수 / 금액 등의 내역을 조회 합니다.

특정 가맹점 행을 클릭하면 해당 가맹점에서 조회한 기간동안 대상자별 결제된 내역을 확인할 수 있습니다.

거래관리>가맹점관리>가맹점별거래현황

* 조회 기간은 최대 3개월까지 조회 가능합니다.

지자체 경상북도 시/군/구 선택 구 선택 읍/면/동 선택

거래기간 2023.11.01 2023.11.29

가맹점명 가맹점 검색

카드분류 전체

검색결과 (2건)

#	가맹점명	거래인원	거래건수
1	[BC]갈비랑국수왕	2	6
2	청북 청송군 부남면	1	1

가맹점별 거래현황 상세조회

* [BC]갈비랑국수왕 의 2023.11.01 ~ 2023.11.29 기간 거래내역입니다.
* 사용건수는 승인거래건수와 취소거래건수가 더해진 총 사용건수입니다.

검색결과 (2건)

#	카드번호	성명	사용건수	사용금액
1	9492-1118-6284-8500	김봉산	3	3,012
2	9492-1118-6284-8300	김아동	3	12,022

총 합계 6 15,034

닫기

4.4.6 보유회원명단 (회원/카드관리>>대상자관리>>보유회원명단)

조회기간 동안 해당 읍/면/동에 가입한 대상자의 이력을 조회합니다. 기간 설정은 대상자를 등록한 날짜와 지정한 사용시작일 기준으로 검색할 수 있습니다.

농림축산식품부 우유 바우처카드 **회원/카드관리** 거래관리 정산현황 통계/분석 지원정책 환경설정 ≡ 전체보기

회원/카드관리

회원/카드관리>대상자관리>보유회원명단

지자체 시/도 선택 시/군/구 선택 구 선택 읍/면/동 선택

기간 ☐ 등록일 ☒ 사용시작일 2023.12.01 2023.12.22 카드분류 전체

성별 전체 카드상태 전체

검색

검색결과 (5건) [엑셀](#)

#	성명	생년월일	성별	카드번호	카드분류	사용시작일	종료(예정)일	등록일시	카드상태	전화번호
1	최서영1	20111111	여	9495-4918-0000-5550	우유바우처	2023.12.21		2023-12-21 17:06:...	정상	
2	최서영2	20111111	여	9495-4918-0000-5551	우유바우처	2023.12.21		2023-12-21 19:11:...	정상	
3	김밀크	19191111	남	9495-4918-8080-4543	우유바우처	2023.12.22	2024.01.31	2023-12-22 13:44:...	정상	
4	김밀키	19191112	여	9495-4918-8080-4546	우유바우처	2023.12.22	2024.01.31	2023-12-22 14:13:...	정상	
5	최서영	20111111	여	9495-4900-5949-5405	우유전국	2023.12.22		2023-12-22 17:36:...	정상	

합계 5

4.4.7 신청현황조회 (회원/카드관리>>대상자관리>>신청현황조회)

조회기간 동안 해당 읍/면/동의 신규/정지/탈퇴 등 신청자의 이력을 조회합니다.

농림축산식품부 우유 바우처카드 **회원/카드관리** 거래관리 정산현황 통계/분석 지원정책 환경설정 ≡ 전체보기

회원/카드관리

회원/카드관리>대상자관리>신청현황조회

지자체 경상북도 시/군/구 선택 구 선택 읍/면/동 선택

신청기간 2023.11.01 2023.11.29 전체 신청구분 전체

카드분류 전체

검색

신청목록 (1건) [엑셀](#)

#	성명	신청구분	읍/면/동	카드번호	신청일자	신청시간	신청사유	카드상태	비고
1	강민지	정지	대곡동	9492111769927600	2023-11-29	20:42:31	분실	정지	

4.4.8 회원별 거래현황 (회원/카드관리>>이용현황>>회원별 거래현황)

해당 읍/면/동 에서 관리하는 대상자들과 이용내역을 조회합니다.

특정 대상자의 행을 클릭 시 회원별 거래현황 내역을 상세조회할 수 있습니다.

회원/카드관리

거래관리

정산현황

통계/분석

지원정책

환경설정

전체보기

회원/카드관리

대상자관리

카드관리

이용현황

회원별 거래현황

회원별 이용현황

일자별 집계현황

회원/카드관리>이용현황>회원별 거래현황

지자체

경상북도

시/군/구 선택

구 선택

읍/면/동 선택

거래기간

2023.11.01

2023.11.29

가맹점명

가맹점 검색

카드분류

전체

검색

검색결과 (3건)

엑셀

순번	카드번호	성명	거래건수	거래금액	지원구분
1	9492-1117-7042-2900	김종건	1	0	방-평(중) 방-토(중) 방-공(중)
2	9492-1118-6284-8500	김동산	3	3,012	평(중)
3	9492-1118-6284-8300	김아동	3	12,022	평(초석) 토(중석) 공(중석) 방-평(중) 방-토(중) 방-공(중)

회원별 거래현황 조회

성명

김종건

지원구분

방-평(중) 방-토(중) 방-공(중)

카드번호

9492-1117-7042-2900

조회기간

2023.11.01~2023.11.29

검색결과 (00건)

엑셀

순번	가맹점명	거래일수	거래건수	거래금액	가맹점주소
1	경북 청송군 부남면	1	1	0	

닫기

4.4.9 회원별 이용현황 (회원/카드관리>>이용현황>>회원별 이용현황)

회원별 카드상태, 충전건수, 충전금액, 사용건수, 사용금액, 현재 잔액, 소멸금액을 확인할 수 있습니다.

회원/카드관리>이용현황>회원별 이용현황

지자체 경상북도 시/군/구 선택 구 선택 읍/면/동 선택

거래기간 2023.11.01 2023.11.29 카드상태 정상

성명 카드번호 찾기 카드분류 전체

검색

검색결과 (2건) ※카드상태와 선택은 현재 조회 시점 기준으로 확인하실 수 있습니다.

순번	카드번호	성명	지자체명	현재 카드상태	충전건수	충전금액	사용금
1	9492111862848307	김아동	경북 예천군 보문면	정상	0	0	120
2	9492111862848505	김풍산	경북 예천군 보문면	정상	0	0	30

합계 2건 15,000

4.4.10 일자별 집계현황 (회원/카드관리>>이용현황>>일자별 집계현황)

일별로 사용건수 및 사용금액을 집계해서 보여줍니다.

회원/카드관리>이용현황>일자별 집계 현황

지자체 경상북도 시/군/구 선택 구 선택 읍/면/동 선택

거래기간 2023.11.01 2023.11.30 가맹점명 가맹점 검색

검색

검색결과 (99건)

거래일자	충전건수	사용건수	소멸건수	충전금액	사용금액	소멸금액
2023.08.03	999	3,215		1,450,000	2,000,000	1
2023.08.03	999	3,215	1	1,450,000	2,000,000	

4.4.11 정산조회 (정산현황>>정산관리>>정산조회)

시/군/구계정으로 가맹점에 정산한 건수 및 금액 등 예산지급 정보를 조회합니다.
특정 정산 내역 클릭 시 상세조회할 수 있습니다.

회원/카드관리

거래관리

정산현황

통계/분석

지원정책

환경설정

전체보기

정산현황

정산관리

정산조회

가맹점 미정산내역

정산관리 > 정산조회

지자체 경상북도

시/군/구 선택

구 선택

정산여부 전체

정산기간 2023.11.01

2023.11.30

전체

가맹점명

가맹점 검색

검색

검색결과 (99건)

※정산 내역 클릭 시 상세 내역을 볼 수 있는 팝업이 나옵니다.

정산일자

정산시간

가맹점명

거래기간

사용금액(A)

수수료(B)

이체금액(A-B)

예금주

2023-11-02	2023-11-02	(BC) 롯데리아 구룡포점	2023080820230909	22,000,000	1,000	21,999,000	비씨카드
2023-11-02	2023-11-02	GS25익산과학점	2023080820230909	13,500,000	1,000	13,499,000	비씨카드
2023-11-02	2023-11-02	무한탕	2023080820230909	132,000,000	1,000	131,999,000	비씨카드

엑셀

정산 상세조회

가맹점번호 9900000000

정산일자 2022.10.20

가맹점명 농협경기도청출장소

이체금액 6,500

입금은행 NH농협은행(11)

예금주 농협경상북도

계좌번호 0000000000000000

통장기재내용 NHVCOOOO

출금은행 NH농협은행(11)

계좌번호 0000000000000000

에러내용 정산처리

4.4.12 가맹점 미정산내역 (정산현황>>정산관리>>가맹점 미정산내역)

가맹점의 계좌번호 오류 등으로 정상적으로 가맹점에 정산되지 못한 건을 모니터링 할 수 있습니다.

회원/카드관리

거래관리

정산현황

통계/분석

지원정책

환경설정

전체보기

정산현황

정산관리

정산조회

가맹점 미정산내역

정산관리 > 가맹점 미정산내역

지자체 경상북도

시/군/구 선택

구 선택

거래기간 2023.11.01

2023.11.30

전체

가맹점명

가맹점 검색

검색

가맹점 미정산내역 (99건)

※문맥의 *표시는 필수선택 사항입니다. * 미정산 거래를 조회 하기 위한 페이지로 미정산 사유를 확인하여 주시기 바랍니다.

미정산사유

가...

가...

가...

가맹점명

사업자...

가맹점...

카드번호

가...

지역정산 오류:가맹점 매출없음	2023-11-02	2023-11-02	(BC) 롯데리아 구룡포점	31801-58491	100879058	9495-1118-6285-3304	
지역정산 오류:가맹점 매출없음	2023-11-20	2023-11-20	GS25익산과학점	2627000300	711730605	9495-1118-6285-3205	
지역정산 오류:가맹점 매출없음	2023-11-31	2023-11-31	무한탕	5761401027	712434943	9495-1118-6285-3106	

엑셀

4.4.13 공지관리 (환경설정>>공지관리>>공지관리)

관리자가 외부공지 및 내부공지를 등록 할 수 있습니다.

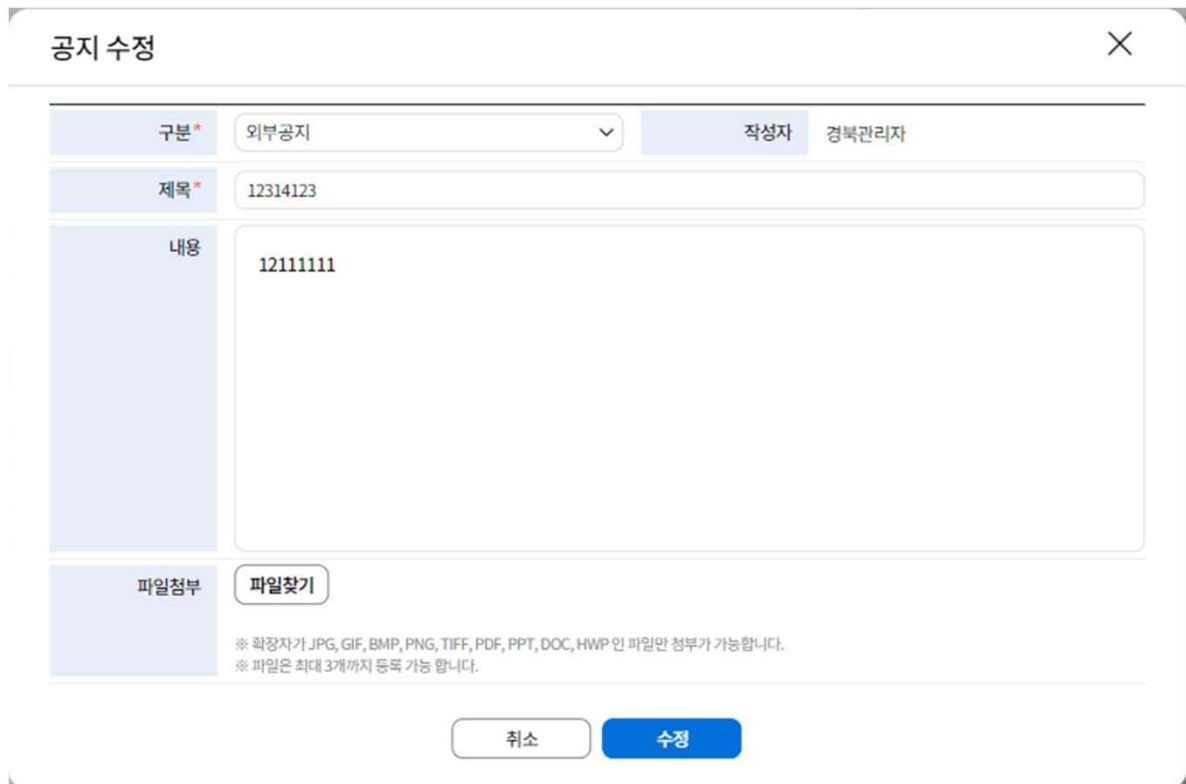
내부공지는 시/군/구, 읍/면/동 담당자들 내부적으로 확인하는 사항이며, 외부공지는 게시 시 홈페이지 공지사항에 등록되어 카드 대상자 및 가맹점에서 조회 가능합니다.



순번	구분	제목	작성자	등록일	조회수
4	외부공지	테스트	경북관리자	20231130	0
3	내부공지	테스트	경북관리자	20231130	1
2	외부공지	테스트	경북관리자	20231130	1
1	외부공지	개발에서 공지 테스트	경북관리자	20231130	0

공지관리 검색결과 특정 행 클릭 시 공지 상세조회 및 공지 수정이 가능합니다.

각 공지의 수정은 작성자에게 권한이 있습니다.



공지 수정

구분* 외부공지

작성자 경북관리자

제목* 12314123

내용 12111111

파일첨부 파일찾기

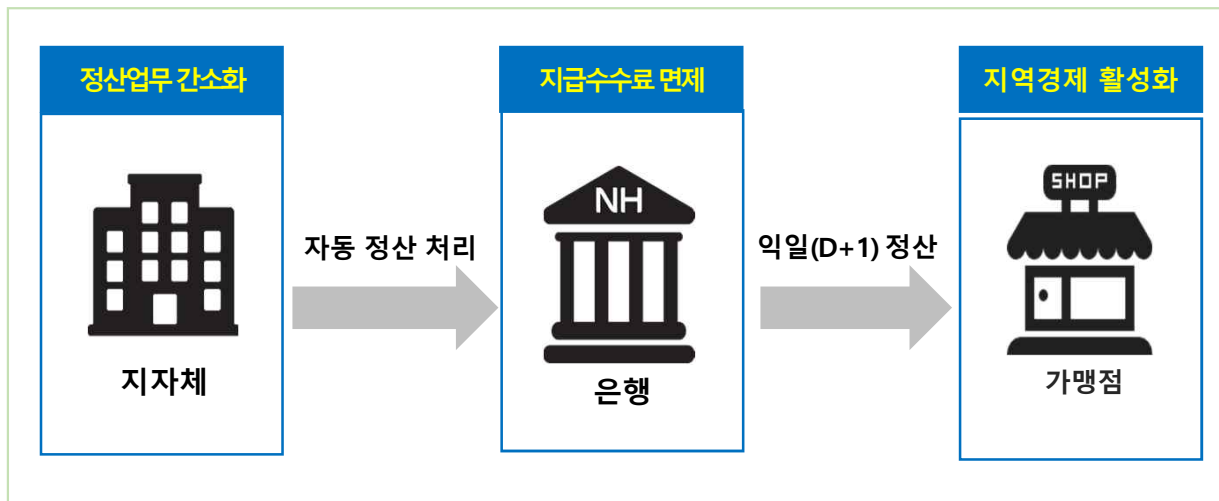
※ 확장자가 JPG, GIF, BMP, PNG, TIFF, PDF, PPT, DOC, HWP 인 파일만 첨부 가능합니다.
※ 파일은 최대 3개까지 등록 가능합니다.

취소 수정

5.1 카드디자인



5.2 정산프로세스



5.3 문의 및 연락처

바우처카드 대표 이메일 : wecard@bizplay.co.kr

시스템 관련 문의 : 02-3779-0607, 02-3779-0697, 02-3779-9019



NH앱캐시

한도조회. 가맹점조회. 이용내역조회 APP

"NH앱캐시"

<http://app.nhdream.co.kr>




• App 설치방법

: 구글 플레이스토어 -> "NH앱캐시" 검색 > 다운로드

: 애플 앱스토어

• 카드등록방법

: NH앱캐시 실행 > 앱 접근권한 확인 > 서비스가입 > 바우처카드정보등록

5.4 자주 묻는 질문

Q. 등록된 빈카드 개수가 있는데, 재발급 시 “카드데이터가 없습니다.” 라고 뜹니다. 왜 그러나요?

A. 대상자가 쓰던 카드 분류와 같은 빈카드가 등록되어 있어야 합니다.

새로운 재료 카드를 대상자가 쓰던 카드와 같은 분류코드로 등록 후 사용하시거나,
이미 등록된 빈카드를 삭제 후 다시 카드대량등록 하는 방법이 있습니다.

※ 대상자의 카드 코드 확인하는 방법 :

[회원/카드관리] > [대상자관리] > [대상자종합관리] > [카드번호 검색] > [카드분류 뒤 세자리 확인]

※ 이미 등록된 빈카드를 삭제하는 방법 :

- 회원/카드관리 > 카드관리 > 빈카드 조회 > 상세검색 > 삭제 및 저장

Q. 과거에 결제한 것을 취소할 수 있나요?

A. 바우처 특성 때문에 당일 결제 건만 취소만 가능합니다.

결제 취소는 일반 신용거래와 동일하게 결제한 가맹점의 카드 단말기에 실물카드로 결제취소하여야 합니다.

Q. 사용시작일과 종료(예정)일이 뭔가요?

A. 사용시작일(필수입력값)은 대상자의 카드 정상 적용 일자를 설정하는 기능입니다.

사용시작일 설정은 당일 혹은 그 이후로만 설정이 가능합니다. 해당일자부터는 즉시 결제가 가능하오니 특히 최초 사업 시작 전에는 사용시작일 설정에 유의해야 합니다.

종료예정일은 대상자의 탈퇴 적용일자를 설정하는 기능입니다.

종료예정일은 설정한 일자 당일 23시 59분 59초에 대상자 탈퇴처리 되며, 한번 탈퇴된 대상자는 복원되지 않으니, 지원이 완전히 종료되는 대상자가 아니라면 공란으로 저장하시면 됩니다.

Q. NH앱캐시 바우처카드 등록이 안된다고 대상자 문의가 옵니다. 왜그럴까요?

A. 두 가지 원인이 있습니다.

첫번째, 대상자의 정보를 오입력했을 때입니다.

어플 내 입력하는 카드번호와 성명 중 전산과 다르게 입력된 항목이 있다면 해당 오류 발생합니다. 전산에 등록된 대상자 성명에 공란은 없는지 확인해 보아야 합니다.

두번째, 카드상태가 정상이 아닐 때입니다. 사용시작일을 미래로 설정한 경우 카드 상태는 [사용대기]이므로 정상 등록이 되지 않습니다.

사용시작일 이후로 앱등록해보실 것을 안내드립니다.





Q&A

질의 및 응답