

초·중·고 학부모용

학부모서비스 시작하기

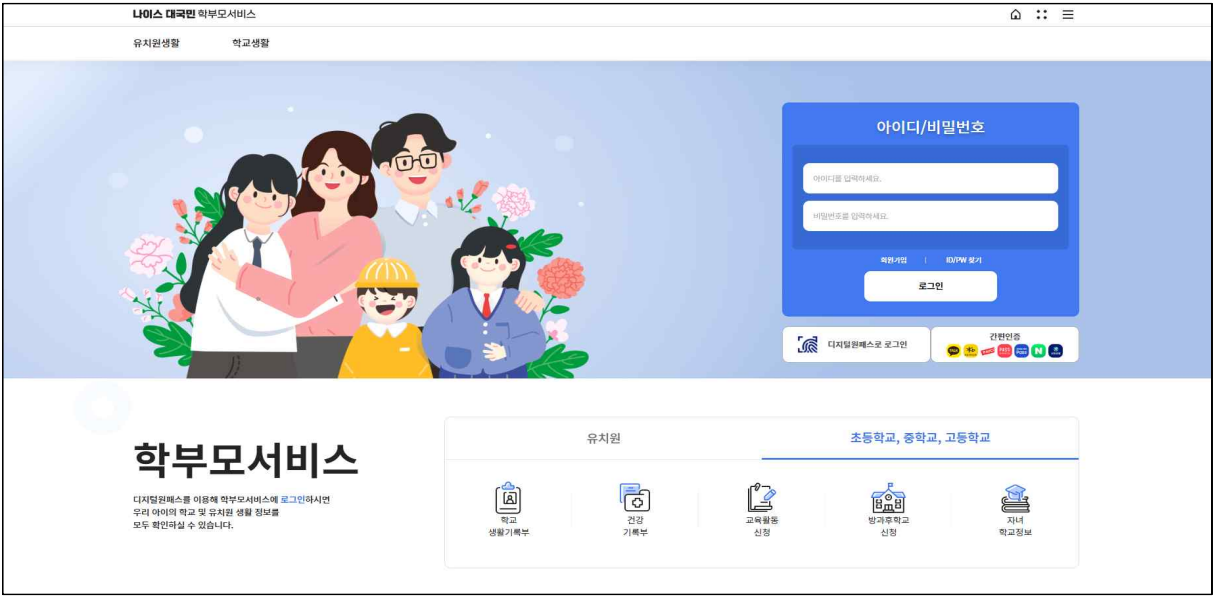


교육부
Ministry of Education

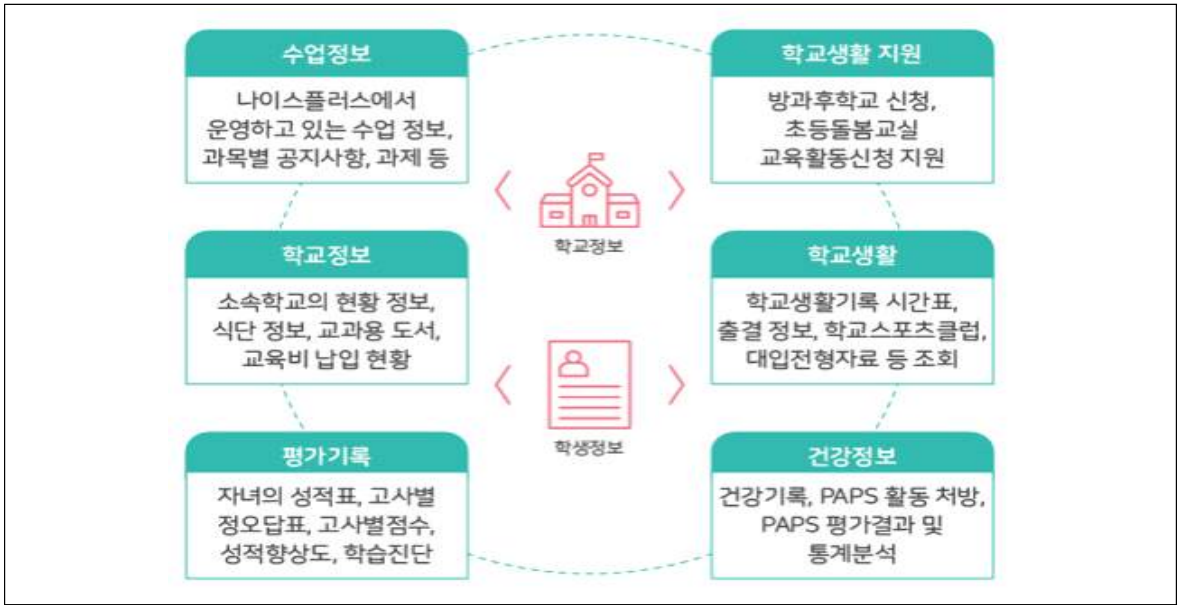


KERIS
한국교육연구정보원

학부모서비스는 무엇인가요?



자녀의 **교육정보 알 권리**를 보장하기 위해 학부모가 자녀의 학교를 찾아가지 않아도 자녀의 **학교생활을 언제, 어디에서나 PC, 모바일 기기를 통해 한눈에 열람할 수 있는 서비스**입니다. 자녀의 정보는 **초등학교에서 고등학교까지 맞춤형 정보를 제공합니다.**

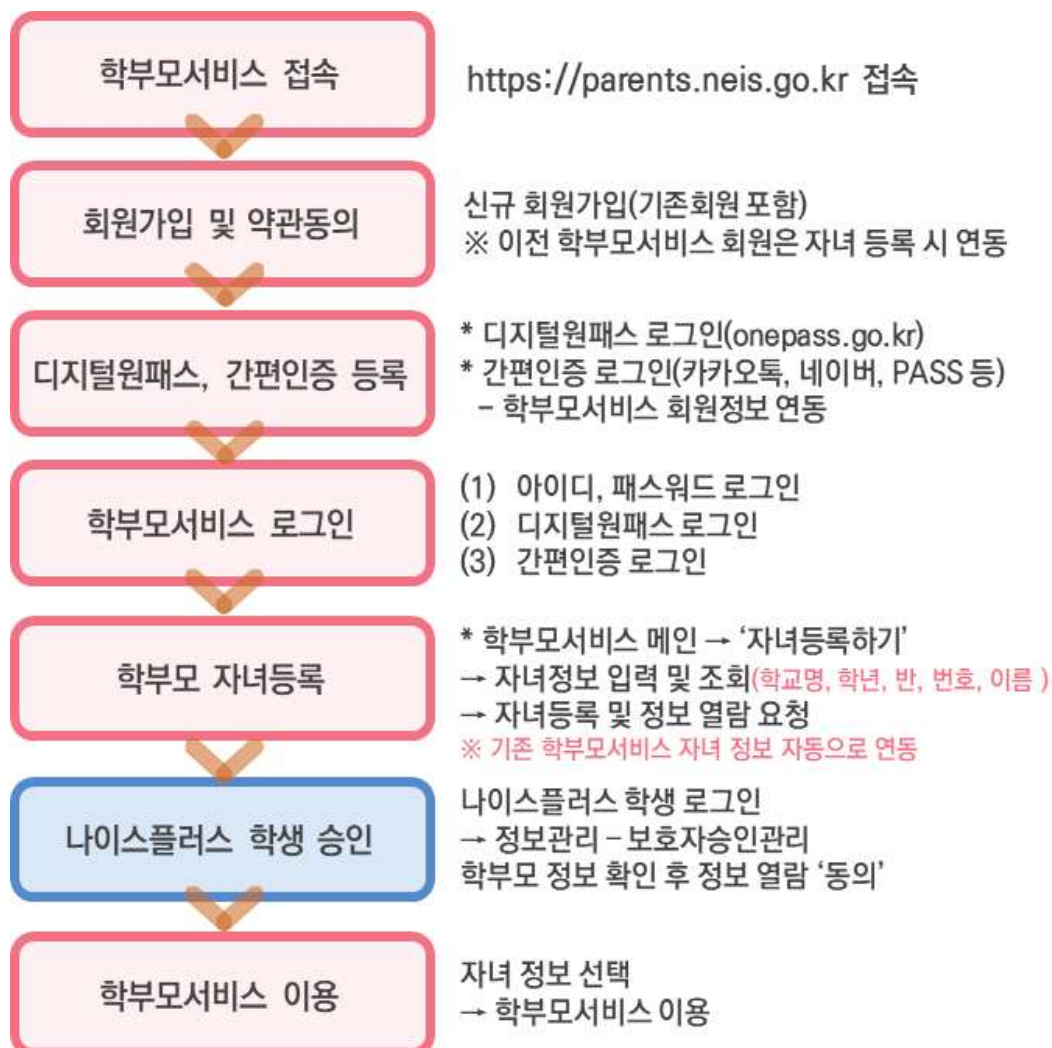


학부모서비스(<https://parents.neis.go.kr>)에서는 학부모가 자녀의 수업 정보 및 학교 생활 정보를 다양하게 조회하여 살펴볼 수 있습니다. 학부모는 자녀의 교육활동신청을 온라인으로 진행할 수 있으며, 자녀의 교육활동에 더욱 능동적으로 참여할 수 있도록 서비스를 구성하였습니다.

어떻게 이용할 수 있나요?

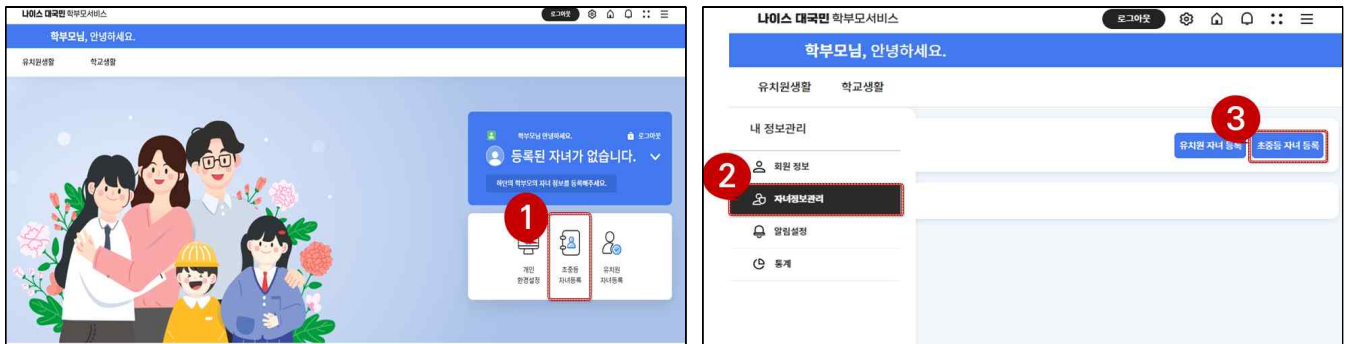
학부모는 학부모서비스(<https://parents.neis.go.kr>)에 접속하여 본인인증으로 회원가입 후 아이디 및 패스워드, 디지털원패스, 간편인증을 통해 로그인할 수 있습니다.

- 새롭게 개편된 학부모서비스는 신규 회원가입과 자녀등록을 하였을 경우 원활하게 서비스를 이용할 수 있습니다.
- 이전 학부모서비스 회원은 신규 회원가입 후 '자녀등록'를 통하여 자동으로 검증 후 별도 승인 절차 없이 학부모 서비스 이용이 가능합니다.
 - ※ 학교에서도 학부모에 대한 정보를 확인하고 승인처리를 지원할 수 있습니다.
- 학부모서비스는 로그인 수단에 따라 학생의 정보열람 항목이 상이할 수 있습니다.
 - ※ 학교생활기록, 대입전형자료, 성적 관련 메뉴, 건강기록, 교육비납입현황 등은 디지털원패스 또는 간편인증으로 로그인하였을 경우 조회 가능합니다.

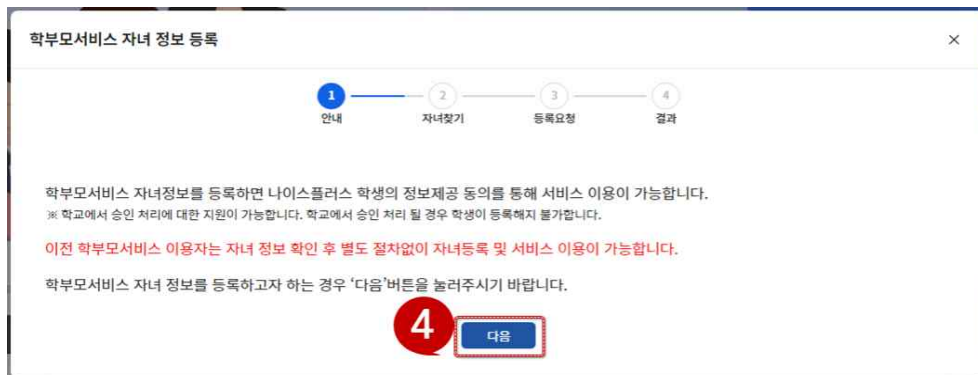


자녀 등록은 이렇게 하세요

학부모서비스는 기존 절차를 간소화하여 자녀의 계정에서 보호자의 연결정보를 확인하고 정보제공에 동의하여 처리할 수 있도록 구성하였습니다.



- ①~③ 메인 페이지에서 초중등 자녀 등록하기 버튼 또는 [내 정보관리] → [자녀정보관리]에서 초중등 자녀등록 버튼을 클릭합니다.



- ④ 학부모서비스는 자녀 정보를 등록하였을 경우, 학생을 통해 학부모를 확인하는 절차를 거친 후 서비스 이용이 가능합니다. 학생은 나이스플러스에서 학부모에게 전산 자료 열람에 대한 동의 절차를 진행할 수 있습니다. 학생 동의가 불가한 경우, 학교에 요청하여 승인처리에 대한 지원을 받을 수 있습니다.



- ⑤~⑥ 자녀의 정보를 입력하고 조회하여 나의 자녀를 찾습니다. 자녀를 선택하고 조회 버튼을 클릭하고 오른쪽에 표시된 자녀 정보를 확인합니다. + 표시를 눌러 자녀를 추가할 수 있습니다.

초·중·고 학부모용

학부모서비스

대국민서비스 중앙상담센터 ☎1600-7440