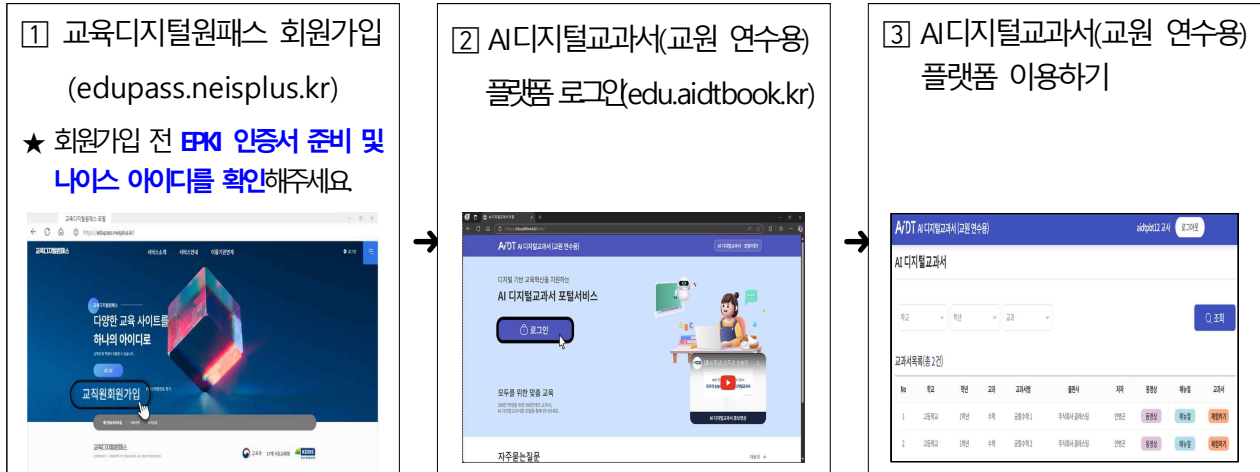


## 1. 사전 절차 : 교육디지털원패스 회원가입

- 'AI디지털교과서(교원 연수용) 플랫폼'은 '교육디지털원패스'를 통해 로그인 가능하므로 사전에 '교육디지털원패스'에 회원가입해주시기 바랍니다.



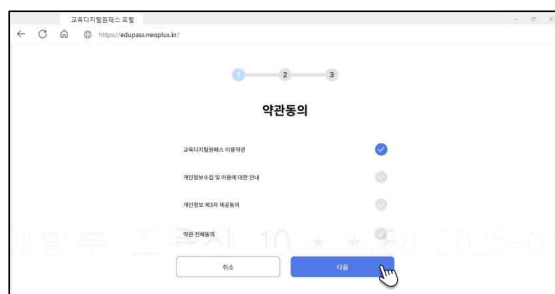
### ○ 교육디지털원패스 회원가입 방법



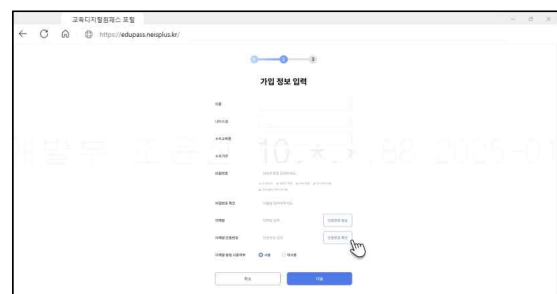
- ① 교육디지털원패스(edupass.neisplus.kr) 접속 후, 메인화면의 회원가입 버튼 클릭  
★ 회원가입 전 **EPKI 인증서 준비 및 나이스 아이디 확인 필요**



- ② 인증서>나이스 ID\* 입력>교직원 로그인 버튼 클릭  
\* '**나이스ID**'는 '**나이스 개인번호**'가 아니므로 혼동하지 않도록 주의  
③ EPKI 인증서로 로그인하여 교직원 본인인증 절차 진행

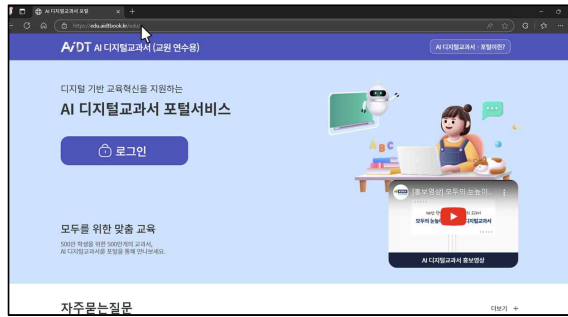


- ④ 이용약관, 개인정보처리방침, 개인정보 제3자 제공동의 등을 확인하고 동의 > 다음 버튼 클릭

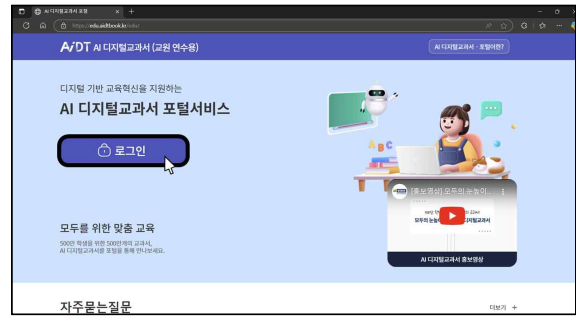


- ⑤ 교육디지털원패스에서 사용할 비밀번호, 이메일 등 정보 입력 > 다음 버튼 클릭  
⑥ 교육디지털원패스 가입 완료  
※ 비밀번호 입력 및 이메일 인증이 이루어지지 않은 경우, 인증서 로그인만 가능하여 모바일 환경에서 교육디지털원패스에 접속 불가

## 2. AI 디지털교과서 교원연수용 플랫폼 계정 생성



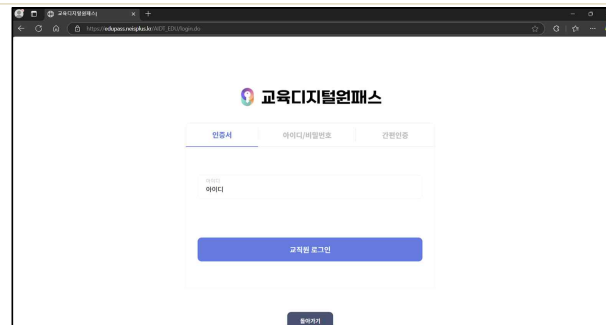
① AI 디지털교과서(교원 연수용) 플랫폼 (edu.aidtbook.kr) 접속



② AI 디지털교과서(교원 연수용) 플랫폼 메인화면에서 [로그인] 버튼을 선택



③ [교직원 로그인] 버튼 선택



★ 반드시 '교육디지털원패스'에서 회원가입을 해야 AI 디지털교과서 교원연수용 플랫폼 로그인이 가능함

④ 로그인 방법은 인증서 또는 아이디/비밀번호 2가지 방법으로 가능(간편인증 로그인은 현재 지원X)

1) 인증서 로그인: 나이스ID 및 EPKI 인증서를 통해 로그인 가능

2) 아이디/비밀번호: '교육디지털원패스' 회원가입이 완료된 경우에 이용 가능하며, '나이스ID' 및 회원가입 시 설정한 비밀번호로 로그인 가능

※ 아이디/비밀번호 로그인 시, EPKI 인증서 필요 없음