

초·중·고 학부모용

학부모서비스, 학부모를 위한 시작



교육부
Ministry of Education



학부모서비스, 학부모를 위한 시작

CHAPTER 1. 학부모서비스 시작하기

01 학부모서비스는 무엇인가요?	1
02 학부모서비스 이용 방법	2
03 자녀등록 방법	3

CHAPTER 2. 학부모서비스 메인화면 소개

01 학부모서비스 메인화면 구성	6
-----------------------------------	---

CHAPTER 3. 자녀의 학교 정보 살펴보기

01 자녀가 소속된 학교정보 알아보기	7
02 자녀가 소속된 학교 식단정보 확인하기	8
03 과목 및 담당교사 조회하기	10
04 자녀가 소속된 학교의 교과용도서 조회하기	11
05 자녀의 교육비 납입현황 조회하기	11

CHAPTER 4. 자녀의 학교생활 살펴보기

01 (초등학교) 주간학습 조회하기	12
02 학교생활기록 조회하기	13
03 시간표 조회하기	14
04 출결정보 조회하기	14
05 봉사활동내역 조회하기	15
06 학교스포츠클럽 조회하기	15
07 (고등학교) 대입전형자료 조회하기	16

CHAPTER 5. 자녀의 평가정보 살펴보기

01 (중학교) 학교생활통지표 조회하기	17
02 (초등학교) 교과평가 및 성적 조회하기	17
03 (중·고등학교) 성적표 조회하기	18
04 (중·고등학교) 고사별 정오답표 조회하기	19
05 (고등학교) 표준점수분석표 조회하기	20
06 (중·고등학교) 성적향상도 조회하기	21
07 (중·고등학교) 학습진단 분석하기	21
08 (고등학교) 성적변화표 분석하기	22

CHAPTER 6. 자녀의 건강정보 살펴보기

01 건강기록 조회하기	23
02 PAPS 활동 처방 조회하기	24
03 PAPS 평가결과 조회하기	24
04 PAPS 평가결과 이력 조회하기	25
05 PAPS 통계분석 조회하기	25
06 PAPS 지수 조회하기	26

CHAPTER 7. 자녀의 방과후학교 프로그램 신청하기

01 방과후학교 프로그램 조회 및 신청하기	27
02 방과후학교 신청 현황 조회하기	28
03 방과후학교 출결정보 확인하기	28
04 신입생 방과후학교 신청 및 신청현황 조회하기	29

CHAPTER 8. 자녀의 초등돌봄교실 살펴보기

01 초등돌봄교실 출결 및 급식, 간식 정보 조회하기	32
---	----

CHAPTER 9. 자녀의 교육활동 신청하기

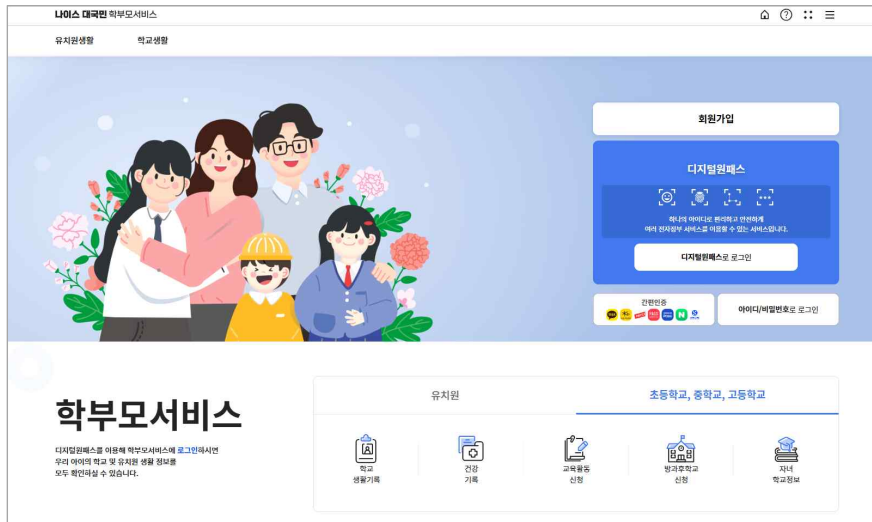
01 결석신고서 제출하기	33
02 교외체험학습 신청하기	35
03 교외체험학습 보고서 등록하기	35

CHAPTER 10. 학부모 설문조사 참여하기

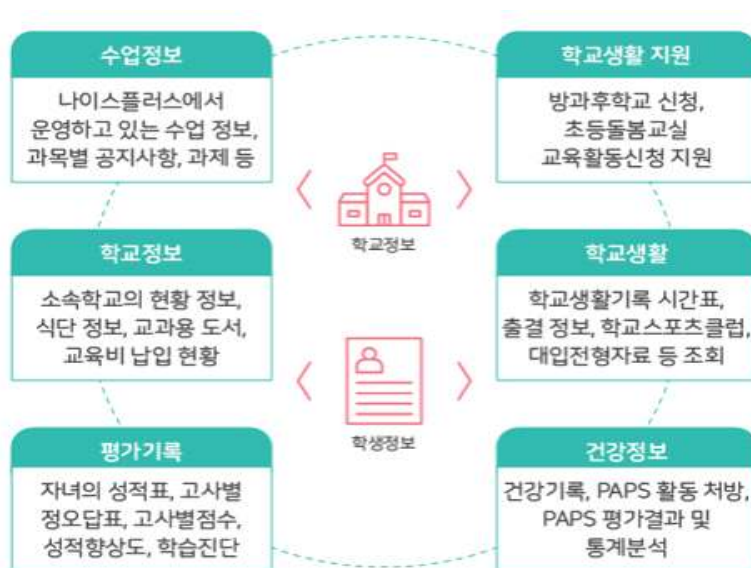
01 설문조사 참여하기	38
------------------------------	----

CHAPTER 1. 학부모서비스 시작하기

01 학부모서비스는 무엇인가요?



자녀의 **교육정보 알 권리**를 보장하기 위해 학부모가 자녀의 학교를 찾아가지 않아도 **자녀의 학교생활을 언제, 어디에서나 PC, 모바일 기기를 통해 한눈에 열람할 수 있는 서비스**입니다. 자녀의 정보는 **초등학교에서 고등학교까지 맞춤형 정보를 제공합니다.**

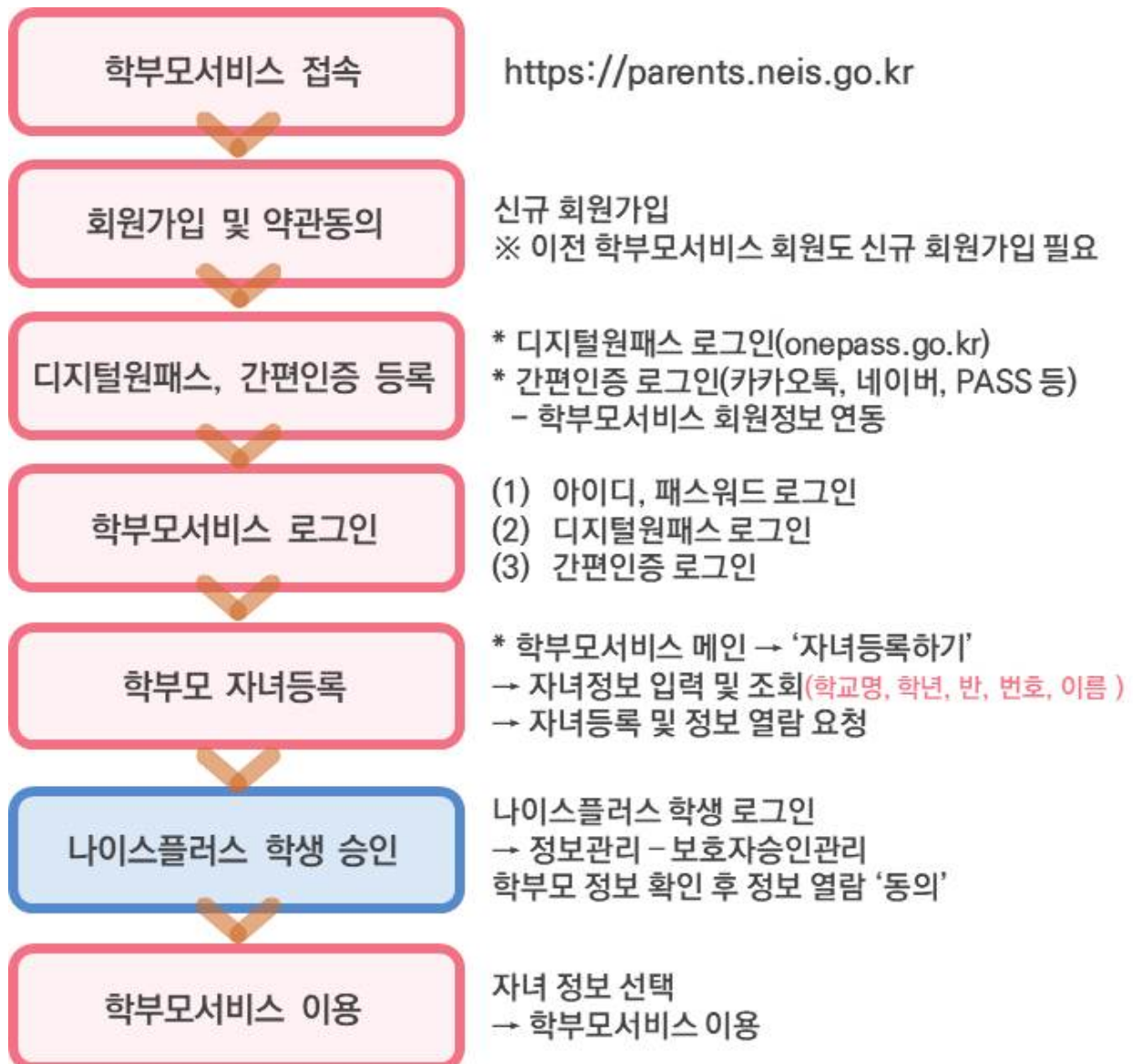


학부모서비스(<https://parents.neis.go.kr>)에서는 학부모가 자녀의 수업정보 및 학교생활 정보를 다양하게 조회하여 살펴볼 수 있습니다. 학부모는 자녀의 교육활동신청을 온라인으로 진행할 수 있으며, 자녀의 교육활동에 더욱 능동적으로 참여할 수 있도록 서비스를 구성하였습니다.

02 학부모서비스 이용 방법

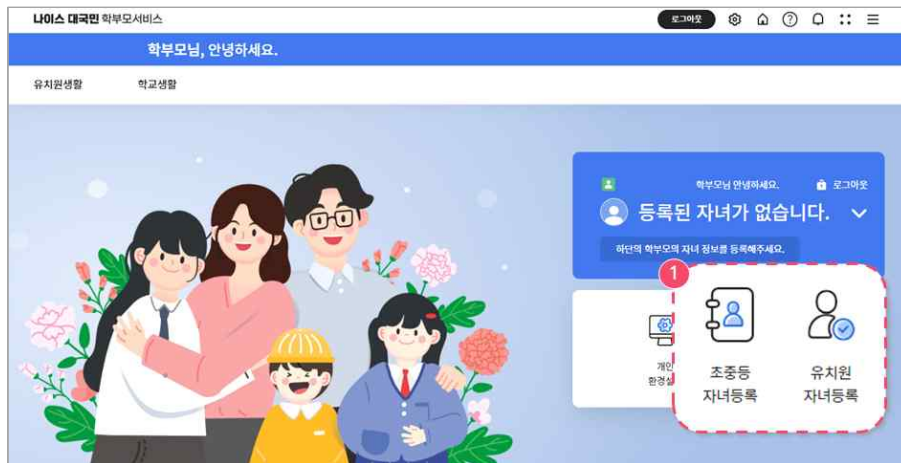
학부모는 학부모서비스(<https://parents.neis.go.kr>)에 접속하여 **본인인증으로 회원가입 후 아이디 및 비밀번호, 간편인증, 디지털원패스, 공동인증서를 통해 로그인**할 수 있습니다.

- 새롭게 개편된 학부모서비스는 신규 회원가입과 자녀등록을 하였을 경우 원활하게 서비스를 이용할 수 있습니다.
 - ※ 학교에서도 학부모에 대한 정보를 확인하고 승인처리를 지원할 수 있습니다.
- 학부모서비스는 로그인 수단에 따라 학생의 정보열람 항목이 상이할 수 있습니다.
 - ※ 학교생활기록, 대입전형자료, 성적 관련 메뉴, 건강기록, 교육비납입현황, 교육활동신청 등은 디지털원패스 또는 간편인증으로 로그인하였을 경우 조회 가능합니다.



03 자녀등록 방법

학부모서비스는 기존 절차를 간소화하여 자녀의 계정에서 보호자의 연결정보를 확인하고 정보열람에 동의하여 처리할 수 있도록 구성하였습니다.



- 1 메인화면에서 **자녀 등록하기** 버튼을 선택합니다. 해당 화면이 보이지 않는 경우에는 상단에 **홈** 버튼(🏠)을 선택하세요.

- 2 자녀의 정보를 입력하고 조회하여 나의 자녀를 찾습니다. 조회된 학생을 **등록**하세요.

- 3 자녀를 학부모서비스 승인내역을 확인하고 **열람요청** 합니다. 이전 학부모서비스에 등록한 자녀의 경우에는 '자녀등록 가능'으로 표시되고 바로 승인됩니다.

자녀 정보 열람 신청 안내

[자녀 정보 열람 신청 안내]

- 학부모서비스는 나이스플러스에 가입한 학생(자녀)의 정보를 열람할 수 있습니다.
- 학부모 회원이 자녀에게 정보 열람을 신청하고 자녀 또는 자녀의 소속 학교에서 학부모의 정보(이름, 연락처)를 확인한 후, 정보 열람에 동의한 경우 학부모 회원은 자녀의 정보를 열람할 수 있습니다. 따라서 자녀 또는 자녀의 소속 학교에서 정보 열람을 신청한 자가 학부모인지 확인하기 위한 정보가 필요하며 이는 아래와 같습니다.

1. 정보를 확인하는 자: 자녀 또는 자녀 소속 학교(개인정보 열람 신청을 받은 나이스플러스 학생 회원 및 회원의 소속 학교)
2. 목적: 자녀 또는 자녀의 소속 학교에서 학생 정보 열람을 신청한 사람이 학부모임을 확인
3. 확인 정보: **이름, 연락처**
4. 정보의 보유 및 이용 기간: 정보 주제 탈퇴 전, 정보 열람 신청을 받은 나이스플러스 학생 탈퇴 전까지
5. 회원이 정보를 제공하지 않으면 학교 또는 나이스플러스 학생 회원은 정보 열람 신청자가 학부모인지 확인 할 수 없습니다.

※ 정보 열람 신청은 학생의 법정대리인만 가능하며, 이를 준수하지 않아 발생한 결과에 대한 책임은 회원에게 있습니다.
 ※ 나이스플러스 학생 회원이 신청을 거부하면 학생 회원의 정보를 열람할 수 없습니다. 단, 학교에서 학부모 회원이 학생의 정보제공 열람을 요청한 경우 별도 처리가 가능합니다.

학교 또는 학생에게 학부모를 구분할 수 있도록 확인 정보 이용에 ☒ 동의합니다. ☐ 동의하지 않습니다.

4 열람 신청

④ 학생 정보열람 신청에 대한 정보제공에 동의하고 **자녀등록** 버튼을 선택합니다.



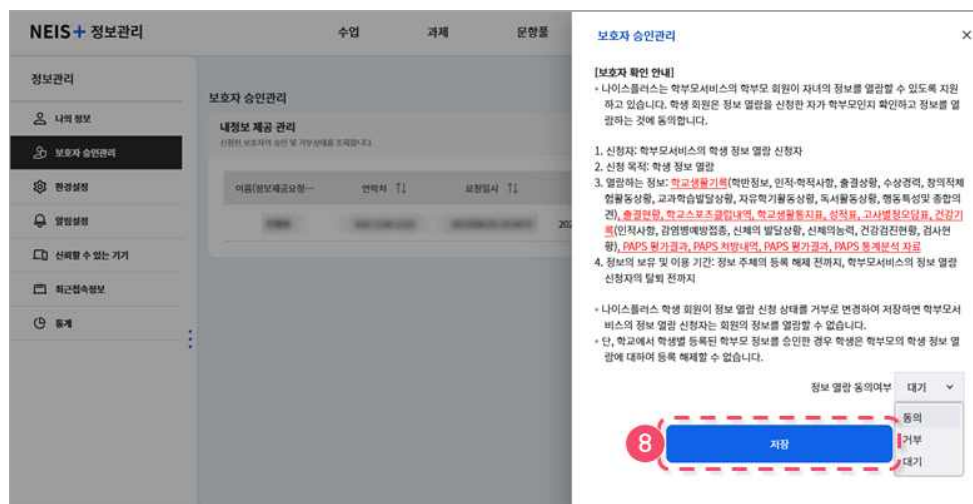
⑤ 자녀가 **나이스플러스(neisplus.kr)**에 자신의 계정으로 로그인합니다. 나이스에 입력된 학적정보를 바탕으로 회원가입할 수 있습니다.



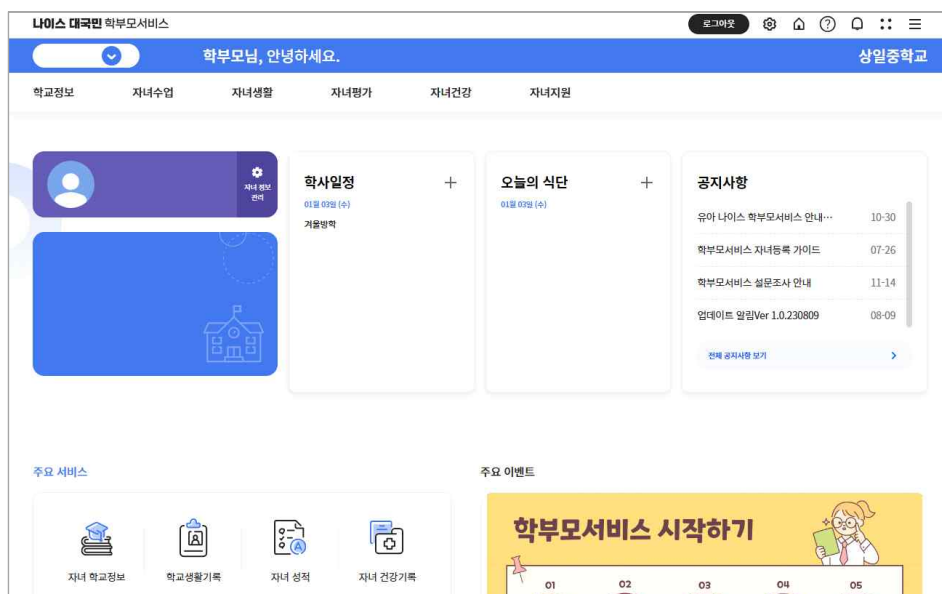
⑥ 나이스플러스 메인화면에서 **나의 정보관리** 아이콘을 선택합니다.



- ⑦ 왼쪽 메뉴에서 ‘보호자 승인관리’를 선택합니다. 보호자 정보를 확인하고 **정보열람동의 관리** 버튼을 선택합니다. 왼쪽 메뉴가 보이지 않을 때는 메뉴꺼내기 아이콘(:)을 선택하여 슬라이드 메뉴를 꺼내세요.



- ⑧ 보호자 확인 안내사항을 확인합니다. 동의하고 저장합니다.

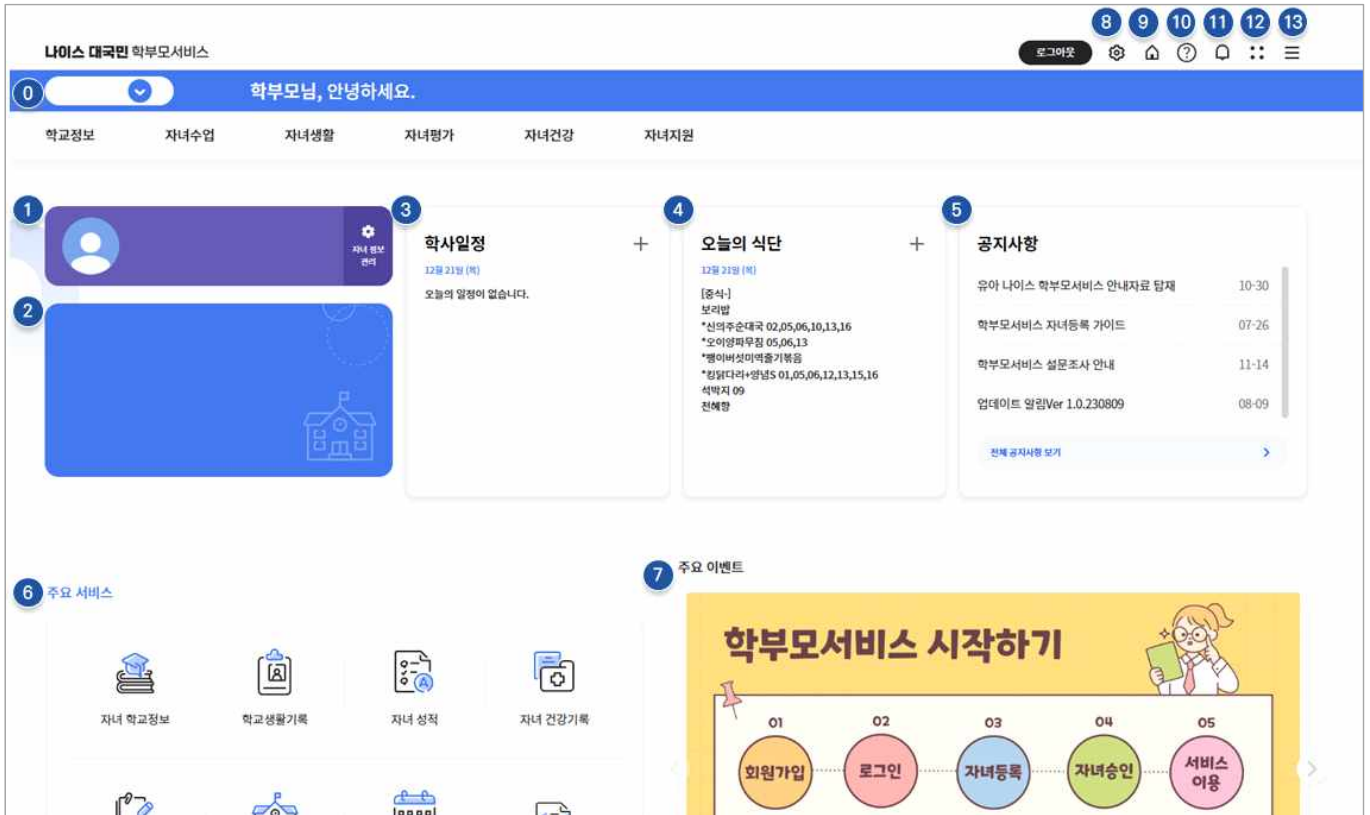


- ⑨ 학부모가 학부모서비스에서 승인완료된 자녀의 정보를 조회합니다.

CHAPTER 2. 학부모 서비스 메인화면 소개

01 학부모서비스 메인화면 구성

학부모는 등록한 자녀의 소속 학교에 대한 전반적인 정보를 한눈에 확인할 수 있습니다. 학부모서비스에 로그인한 사용자는 등록된 자녀에 대한 맞춤형 정보를 메인화면에서 볼 수 있습니다.



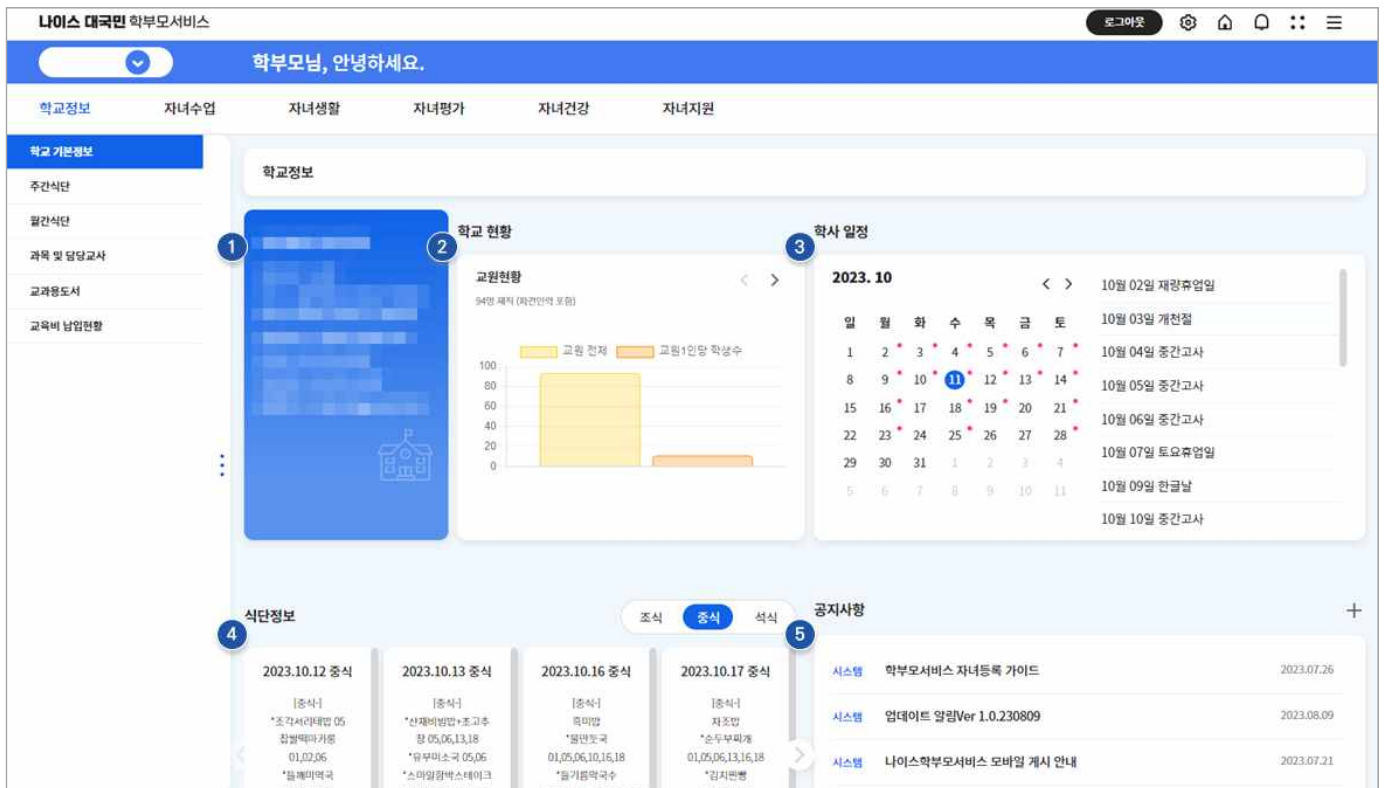
- ① **자녀 선택** | 현재 정보를 조회하고 있는 자녀를 확인하거나 등록된 다른 자녀를 선택할 수 있습니다.
- ② **자녀 프로필** | 선택한 자녀의 학년, 반, 번호 등의 정보를 확인할 수 있습니다.
- ③ **자녀 소속** | 선택한 자녀의 소속 학교에 대한 정보를 확인합니다.
- ④ **학사일정** | 소속 학교에서 등록한 오늘의 학사일정 정보를 확인할 수 있습니다.
- ⑤ **오늘의 식단** | 소속 학교에서 자녀에게 제공하는 오늘의 식단정보를 확인할 수 있습니다.
- ⑥ **공지사항** | 학부모서비스에서 알리는 시스템 공지사항 등 공지를 확인할 수 있습니다.
- ⑦ **주요서비스 바로가기** | 학부모서비스에서 제공하는 ‘학교정보’, ‘학교생활기록’, ‘성적’, ‘건강기록’, ‘교육활동 신청’, ‘캘린더’, ‘방과후학교’ 등의 서비스로 바로 이동할 수 있습니다.
- ⑧ **주요 이벤트** | 학부모서비스 이용과 주요 정보에 대한 이벤트 안내를 확인할 수 있습니다.
- ⑨ **내 정보관리** | 회원정보, 자녀정보관리, 알림설정, 접속통계 등의 내용을 확인할 수 있습니다.
- ⑩ **홈 버튼** | 유치원 및 초중등 학부모서비스 통합 메인페이지로 이동할 수 있는 버튼입니다.
- ⑪ **온라인 도움말** | 학부모서비스에서 제공하는 온라인도움말을 확인할 수 있습니다.
- ⑫ **알림** | 서비스와 관련된 알림목록을 확인할 수 있습니다.
- ⑬ **앱 메뉴** | 캘린더, 공지사항, 예비입학생방과후학교, 사용문의 등으로 바로 이동할 수 있습니다.
- ⑭ **햄버거 버튼** | 학부모서비스에서 이용할 수 있는 메뉴를 확인할 수 있습니다.

CHAPTER 3. 자녀의 학교정보 살펴보기

- 학부모는 '학교정보'에서 자녀가 소속된 학교(초·중·고)의 학사일정, 식단 등 상세정보를 확인할 수 있습니다. 학교에서 사용하는 교과용도서 및 교육비 납입현황을 조회할 수 있습니다.

01 자녀가 소속된 학교 정보 알아보기

학부모는 '학교정보'에서 자녀가 소속된 학교(초·중·고)의 주소, 연락처, 홈페이지, 학사일정 등의 기본 정보를 확인할 수 있습니다.



- 1 학교정보 카드** | 등록된 자녀가 소속된 학교 정보를 확인할 수 있습니다. 설립일자, 연락처, 팩스 번호, 홈페이지 주소 등을 확인할 수 있습니다.
- 2 학교현황** | 학교의 교원현황, 학생현황, 학년별 학급수 등의 정보를 그래프로 확인할 수 있습니다.
- 3 학사일정** | 자녀가 다니고 있는 학교의 학사일정 정보를 확인할 수 있습니다.
- 4 식단정보** | 학교에서 제공하는 조식, 중식, 석식 정보를 확인할 수 있습니다.
- 5 공지사항** | 시스템 공지사항, 학교 공지사항 등에 대한 정보를 확인할 수 있습니다.

02 자녀가 소속된 학교의 식단 정보 확인하기

학부모는 ‘학교정보’에서 자녀가 소속된 학교(초·중·고)의 식단을 주간, 월간을 선택할 수 있으며 조식, 중식, 석식으로 구분하여 식단 정보를 확인할 수 있습니다. 또한, 학생의 알레르기 정보를 선택하면 식단에서 쉽게 알레르기 유발 음식이 포함되어있는지 확인할 수 있습니다.

☑ 주간식단 조회하기 (학교정보-주간식단)

나이스 대국민 학부모서비스

로그아웃

학부모님, 안녕하세요.

학교정보 자녀수업 자녀생활 자녀평가 자녀건강 자녀지원

학교 기본정보

주간식단

월간식단

과목 및 담당교사

교과용도서

교육비 납입현황

주간식단

연도 2023년 월 10월 주 2주

※ 알레르기 정보 : 1.난류 2.우유 3.메밀 4.땅콩 5.대두 6.밀 7.고등어 8.게 9.새우
※ 해당 식단은 학교 측의 사정에 의해 변경될 수 있음을 참고하시기 바랍니다.

식단 정보

영양소 정보

2023.10.12.(목) 중식
*조각서리태밥 05
*합병떡마카롱 01, 02, 06
*들깨미역국 05, 06, 13, 18
*두부양념조림 05, 06, 07, 18
*양배추쌈+쌈장 05, 06, 13
*제육뽕볶음고기 05, 06, 10, 13, 18
배추김치 09

영양소
에너지(kcal) : 750
탄수화물(g) : 0
단백질(g) : 17
지방(g) : 0
비타민A(R.E) : 150
티아민(mg) : 0.3
리보플라빈(mg) : 0.34
비타민C(mg) : 26.58
칼슘(mg) : 230.3

2023.10.13.(금) 중식
*산채비빔밥+조고추장 05, 06, 13, 18
*유부미소국 05, 06
*소마일함박스테이크 01, 02, 05, 06, 10, 15, 16
*계란후라이 01
나막김치 09
비나나

영양소
에너지(kcal) : 750
탄수화물(g) : 0
단백질(g) : 17
지방(g) : 0
비타민A(R.E) : 150
티아민(mg) : 0.3
리보플라빈(mg) : 0.34
비타민C(mg) : 26.58
칼슘(mg) : 230.3
철(mg) : 3.7

학생 알레르기 정보

** 등록된 학생의 알레르기 정보는 나이스플러스 식단 정보에서 알레르기정보를 쉽게 확인할 수 있도록 지원하고 있습니다.

no	알레르기명	선택
1	난류	<input checked="" type="checkbox"/>
2	우유	<input checked="" type="checkbox"/>
3	메밀	<input checked="" type="checkbox"/>
4	땅콩	<input type="checkbox"/>
5	대두	<input type="checkbox"/>
6	밀	<input type="checkbox"/>
7	고등어	<input type="checkbox"/>
8	게	<input type="checkbox"/>
9	새우	<input type="checkbox"/>
10	해치고기	<input type="checkbox"/>
11	복숭아	<input type="checkbox"/>

저장 닫기

1 2 학생 알레르기 정보

개류(곡, 전복, 홍합 포함) 10.7

① 연도, 월, 주, 식사구분(조식, 중식, 석식)을 선택한 후 ‘조회’ 합니다.

② 자녀의 알레르기 정보를 선택한 후 저장합니다.

※ 조회된 식단에 포함된 재료에서 알레르기 반응 식품 번호를 붉은색으로 표시하여 알레르기 정보를 확인할 수 있습니다.

※ 저장한 알레르기 정보는 별도의 다른 서비스로 연계 제공되지 않습니다.

☑ 월간식단 조회하기 (학교정보-월간식단)

나이스 대국민 학부모서비스

로그아웃

학부모님, 안녕하세요.

학교정보

자녀수업

자녀생활

자녀평가

자녀건강

자녀지원

학교 기본정보

주간식단

월간식단

과목 및 담당교사

교과용도서

교육비 납입현황

월간식단

1

조식

중식

석식

< 2023년 6월 >

2 학생 알레르기 정보

일	월	화	수	목	금	토
				<div>1</div> <div>[중식-식단]</div> <div>혼합잡곡밥 05</div> <div>*감자미역국 05, 06, 13, 16, 18</div> <div>*연근조림 05, 06, 13</div> <div>*상추겉절이+쌈장 05, 06, 10, 13, 18</div> <div>*육살컴백구이 02, 05, 06, 10, 15, 16</div> <div>배추김치 09</div> <div>*오래오랫게익 01, 02, 05, 06, 13, 14</div> <div>상세보기</div>	<div>2</div> <div>[중식-식단]</div> <div>완두콩밥</div> <div>*맑은순두부탕 01, 05, 06, 09, 10, 18</div> <div>*안동찜닭 05, 06, 12, 13, 15, 16, 18</div> <div>*맛살겨자생채 01, 05, 06, 08, 13</div> <div>*떡꼬치 05, 06, 12, 13</div> <div>총각김치 09</div> <div>사과쿠키 01, 02, 05, 06</div> <div>상세보기</div>	<div>3</div>
4	5	6	7	8	9	10
	<div>[중식-식단]</div> <div>*채식토마토파스타 01, 02, 05, 06, 10, 12, 13, 16</div> <div>*고르곤졸라피자 02, 05, 06, 12, 13</div> <div>*콘크림소프트 02, 05, 06, 13, 15, 16</div> <div>*팍두기(양식) 09</div> <div>*알배추샐러드+육임자D</div>		<div>[중식-식단]</div> <div>*아재죽 15, 18</div> <div>*군대리아버거 01, 02, 05, 06, 10, 12, 13, 15, 16, 18</div> <div>*감자튀김+케첩 05, 06, 12</div> <div>배추겉절이 09</div> <div>보리건빵 02, 05, 06</div> <div>초코*딸기우유 02</div> <div>상세보기</div>	<div>[중식-식단]</div> <div>차조밥</div> <div>*다시마무채국</div> <div>*양파간장절임 05, 06, 13</div> <div>*또띠아볶음 02, 05, 06, 12, 13, 15, 16, 18</div> <div>*김치전 01, 02, 05, 06, 09, 13, 17, 18</div> <div>석박지 09</div>	<div>[중식-식단]</div> <div>귀리밥</div> <div>*맑은콩나물국 05</div> <div>*메추리알곤약조림 01, 05, 06, 10, 13</div> <div>*모이사과무침 05, 06, 13</div> <div>*피자돈까스+피자S 01, 02, 05, 06, 10, 12, 13, 16, 18</div> <div>배추김치 09</div>	

❶ 조식, 중식, 석식을 선택하여 월간 식단정보를 확인합니다.

※ 캘린더 일별 식단정보 하단의 상세보기 버튼을 선택하여 식단, 영양소, 원산지 정보 등 식단의 상세정보를 확인할 수 있습니다.

❷ 자녀의 알레르기 정보를 선택한 후 저장합니다.

※ 조회된 식단에 포함된 재료에서 알레르기 반응 식품 번호를 붉은색으로 표시하여 알레르기 정보를 확인할 수 있습니다.

※ 저장한 알레르기 정보는 별도의 다른 서비스로 연계 제공되지 않습니다.

03 과목 및 담당 교사 조회하기 (학교정보-과목 및 담당교사)

학부모는 '학교정보'에서 과목 및 담당 교사 정보를 제공합니다. 자녀가 수강하는 과목과 수업 시간, 담당 교사를 확인할 수 있습니다. 과목별 담당 교사 이름, 과목이 진행되는 수업 시간(요일, 시간표 교시) 등을 확인할 수 있으며, 학년도, 학기를 선택하여 조회할 수 있습니다. 제공되는 정보의 상세 내용은 아래와 같습니다.

나이스 대국민 학부모서비스

로그아웃

학부모님, 안녕하세요.

학교

학교정보

자녀수업

자녀생활

자녀평가

자녀건강

자녀지원

학교 기본정보

주간식단

월간식단

과목 및 담당교사

교과용도서

교육비 납입현황

과목 및 담당교사

학년도2023

학기1학기

조회

과목	담당교사
국어	전희영, 이영희, 이영희, 이영희, 이영희
화법과 작문	김민서, 김민서, 김민서
언어와 매체	이수진, 손지현, 손지현, 손지현
문학	김민서, 김민서, 이수진, 김민서
고전 읽기	김민서, 김민서
수학	김민서, 손지현, 이수진, 손지현
수학 I	김민서, 손지현, 손지현, 손지현
미적분	김민서, 김민서

① 학년도, 학기 선택 후 조회합니다.

※ 기본적으로 당해년도 및 학기가 조회되어 정보를 제공합니다.

04 자녀가 소속된 학교의 교과용 도서 조회하기 (학교정보-교과용도서)

학부모는 ‘학교정보’에서 자녀가 수업에 활용하는 교과용도서의 정보를 학년도, 학년, 학기별로 확인할 수 있습니다. ‘조회’ 버튼을 선택하여 교과용도서의 상세목록을 통해 교육과정차수, 도서 구분, 사용 학기, 학년, 도서명, 출판사, 저자 등을 확인할 수 있습니다. 또한, 내려받기 버튼을 선택하여 파일로 교과용 도서 목록을 내려받아 관리할 수 있습니다.

The screenshot shows the '교과용도서' (Textbook) section of the NIS National Parent Portal. The interface includes a sidebar with navigation options like '학교기본정보', '주관식단', '월간식단', '교과용도서', and '교육비 납입현황'. The main content area has filters for '2023' year, '1' grade, and '1' semester. A table lists textbooks with columns for '교육과정차수' (Curriculum Number), '도서구분' (Book Category), '사용학년' (Usage Year), '사용학기' (Usage Semester), '도서명' (Book Name), '출판사' (Publisher), and '저자' (Author). A '내려받기' (Download) button is visible next to the table.

① 학년도, 학년, 학기 선택 후 조회합니다.

② 조회된 교과용 도서 정보는 내려받기를 통해 파일로 다운로드할 수 있습니다.

05 자녀의 교육비 납입현황 조회하기 (학교정보-교육비 납입현황)

학부모는 교육비 납입내역 및 현황 정보를 확인할 수 있습니다.

※ 교육비 납입현황에서 조회되는 자료는 K-에듀파인 연계를 통해 학교에서 지급된 건에 대하여 조회할 수 있습니다.

The screenshot shows the '교육비 납입현황' (Education Fee Payment Status) section of the NIS National Parent Portal. The interface includes a sidebar with navigation options like '학교기본정보', '주관식단', '월간식단', '과목 및 담당교사', '교과용도서', and '교육비 납입현황'. The main content area displays a table with columns for '납부년도' (Payment Year), '납부일자' (Payment Date), '교육비의 내용' (Education Fee Content), and '금액' (Amount).

CHAPTER 4. 자녀의 학교생활 살펴보기

- 학부모는 ‘자녀생활’에서 자녀가 수강하는 과목과 담당교사, 수업시간을 확인할 수 있습니다.
- 자녀의 인적·학적 정보, 출결, 수상경력, 자격증 등의 학교생활 정보를 확인할 수 있습니다.

01 (초등학교) 주간학습 조회하기 (자녀생활-주간학습)

주간학습 정보는 초등학교 대상으로 제공하며 학교에서 작성한 주단위 시간표 및 교과별 시수 등을 확인할 수 있습니다.

나이스 대국민 학부모서비스

로그아웃

학부모님, 안녕하세요.

초등학교

학교정보

자녀수업

자녀생활

자녀평가

자녀건강

자녀지원

학교생활기록

시간표

출결정보

봉사활동내역

학교스포츠클럽

주간학습

주간학습

주차 6주차(2023.10.02)

1

조회

주간학습 시간표

교과	월요일	화요일	수요일	목요일	금요일	토요일	일요일
	임시공휴일	개천절				토요일휴업일	
	임시공휴일	개천절				토요일휴업일	
	임시공휴일	개천절				토요일휴업일	
	임시공휴일	개천절				토요일휴업일	
	임시공휴일	개천절				토요일휴업일	
	임시공휴일	개천절				토요일휴업일	
준비물							

교과별 시수정보

교과	현재시수	현재시간표 총시수	현재까지 누계시수	시수편차	주간시수
행사활동(학사일정)	0	0	0	0	0
국어	204	216	136	12	4
사회	100	76	48	-24	2
도덕	35	34	22	-1	0

1 조회하고자 하는 수업 주차를 선택한 후 조회 버튼을 클릭합니다.

02 학교생활기록 조회하기 (자녀생활-학교생활기록)

학교생활기록이란 자녀가 소속된 학교(초·중·고)에서 기록된 학적 정보를 의미합니다. 학적정보, 출결사항, 수상경력, 자격증 및 봉사활동 실적 등 원하는 정보를 선택하여 해당 내용을 확인할 수 있습니다. 학교생활기록에서 제공하는 정보는 자녀가 재학 중인 학교급에 따라 표시되는 정보가 다를 수 있으며, 인적·학적사항, 출결상황, 봉사활동 실적, 창의적 체험활동상황, 교과학습발달상황, 행동특성 및 종합의견 등이 있습니다.

※ 해당 페이지는 단순 열람용 자료이며, 재학생인 자녀의 제증명 활용이 필요한 경우, 학교 발급/우편 발급 민원 등을 이용해야 합니다.

The screenshot displays the '학교생활기록' (School Life Record) page on the Naeis portal. It features a sidebar with navigation links and a main content area. The main area has a top section with checkboxes for selecting record types (e.g., Personal/Academic, Attendance, Awards, etc.). Below this, there are several sections for entering or viewing specific data: '인적·학적사항' (Personal/Academic Information) with fields for name, ID, gender, address, and school details; '학반정보' (Classroom Information) for grade and class; '전공과정' (Academic Progress) for subjects and scores; '출결사항' (Attendance) with a table for daily attendance; and '봉사활동' (Volunteer Activities) and '창의적 체험활동' (Creative Experience Activities) sections.

- ☑ **학반정보, 인적·학적사항** | 성명, 주민등록번호, 성별, 주소, 학적사항, 학반정보(학년, 학과, 반, 번호, 담임성명), 전공과정(학년, 학기)
- ☑ **출결사항** | 학년별 수업일수, 결석일수, 지각, 조퇴, 결과(질병, 미인정, 기타), 특기사항
- ☑ **수상경력** | 학년, 학기, 수상명, 등급(위), 수상연월일, 수여기관, 참가대상(참가인원)
- ☑ **국가직무능력표준 이수상황** | 학년, 학기, 세분류, 능력단위(능력단위코드), 이수시간, 원점수, 성취도, 비교
- ☑ **봉사활동 실적** | 학년, 일자/기간, 장소/주관기관명, 활동내용, 시간, 누계
- ☑ **창의적 체험활동상황** | 학년, 영역, 시간, 특기사항
- ☑ **교과학습발달상황** | 학년, 학기, 교과, 과목, 학점, 원점수/과목평균(표준편차), 성취도(수강자수), 석차등급, 비교
- ☑ **독서활동상황** | 학년, 과목/영역, 독서활동상황
- ☑ **행동특성 및 종합의견** | 학년, 행동특성 및 종합의견

03 시간표 조회하기 (자녀생활-시간표)

학부모는 자녀의 주 단위 시간표 정보를 '자녀생활'의 시간표 메뉴에서 확인할 수 있습니다.

교시	월요일 2023.06.12	화요일 2023.06.13	수요일 2023.06.14	목요일 2023.06.15	금요일 2023.06.16	토요일 2023.06.17	일요일 2023.06.18
1	국어(영어)	국어(영어)	국어(영어)	국어(영어)	국어(영어)		
2	사회(영어)	수학(영어)	도덕(영어)	영어(영어)	음악(영어)		
3	영어(영어)	사회(영어)	수학(영어)	수학(영어)	동아리활동(영어)		
4	미술(영어)	과학(영어)	사회(영어)	체육(영어)	실과(영어)		
5	미술(영어)	체육(영어)	전로활동(영어)	음악(영어)	실과(영어)		
6	자유활동(영어)	영어(영어)		과학(영어)			

① 원하는 일자의 시간표 정보를 조회합니다.

04 출결정보 조회하기 (자녀생활-출결정보)

학부모는 자녀의 월 출결 현황 정보에 대하여 '자녀생활'의 출결정보 메뉴에서 확인할 수 있습니다. 학교에서 제공하는 자녀의 출결 상세내역을 제공합니다. 또한, 출결상황 관련 규정안내 버튼을 선택하여 출결 관리 규정을 확인합니다.

학년	월	수업일수	결석일수			출석인정			조퇴			결과		
			질병	미안장	기타	질병	미안장	기타	질병	미안장	기타	질병	미안장	기타
3	03	22	0	0	0	0	0	0	0	0	0	0	0	0
3	04	20	1	0	0	0	0	0	0	0	0	0	0	0
3	05	20	0	0	0	1	0	0	0	0	0	0	0	0
3	06	20	0	0	0	0	0	0	0	0	0	0	0	0

① 조회하고자 하는 학년도를 선택한 후 조회 버튼을 선택하여 월 출결통계 정보와 출결 상세정보를 확인할 수 있습니다.

② 출결상황 관련 규정 안내 | 수업일수, 결석, 지각·조퇴·결과 등 관련된 규정을 확인할 수 있습니다.

③ 출결 상세조회 | 출결 상세조회는 자녀의 출결 변동사항이 존재할 경우, 출결에 대한 상세정보를 확인할 수 있습니다.

05 봉사활동내역 조회하기 (자녀생활-봉사활동내역)

학부모는 당해년도 봉사활동 내역을 조회할 수 있습니다.

06 학교스포츠클럽 조회하기 (자녀생활-학교스포츠클럽)

학부모는 자녀가 참여하는 학교에서 운영하는 수업 외 다양한 체육활동을 학년도별로 확인할 수 있습니다. 자녀가 참여하는 학교스포츠클럽의 종목, 클럽원, 지도교사명, 창단일 등 정보를 제공합니다.

- ❶ 조회하고자 하는 학년도를 선택한 후 조회 버튼을 클릭하여 해당 연도의 스포츠클럽 참여 정보를 확인할 수 있습니다.
- ❷ **종목 상세 정보 조회** | 학교스포츠클럽의 활동상태 및 지도교사, 구성원 정보를 확인할 수 있습니다.
- ❸ **스포츠클럽 활동, 대회 참가 정보 조회** | 학교스포츠클럽에서 참여한 대회의 참가일시, 참가 학생 수 등에 대한 정보를 확인할 수 있습니다.

07 (고등학교) 대입전형자료 조회하기 (자녀생활-대입전형자료)

학부모서비스에서 제공하는 대입전형자료는 학교에서 대입전형을 위해 생성한 학교생활기록에 대하여 상세 제공자료 및 대학교에서 요청 현황 등을 조회할 수 있도록 구성하였습니다. 대입전형자료 제공 대상은 **고등학교 자녀를 둔 학부모**입니다. 졸업예정자의 경우 해당 메뉴 내 ‘**대입전형 제공자료**’에서 상세 제공자료를 조회할 수 있습니다. ‘대입전형 제공자료’의 경우 매년 대입전형 일정에 맞춰 제공됩니다.

학부모님, 안녕하세요.

학교정보 자녀수업 **자녀생활** 자녀평가 자녀건강 자녀지원

학교생활기록
시간표
출결정보
봉사활동내역
학교스포츠클럽
대입전형자료

대입전형자료 요청내역

대입학년도: 2024 모집구분: 수시

1. 대입전형자료 온라인제공 진행상태 안내

- 대학교 작업 진행 순서: 대입전형 자료 요청 및 생성완료 > 수신완료 > 수신완료
- 진행 상태별 안내
 - ※ 대입전형 자료 요청 및 생성완료: 대학에서 고등학교에 대입전형자료(학생부)를 요청한 상태
 - ※ 수신완료: 요청한 학생이 해당 고등학교 학생으로 확인되어 대입전형자료(학생부) 제공이 준비된 상태
 - ※ 수신완료: 수신 준비된 대입전형자료(학생부)를 대학에서 수신받은 상태 (대학에서 기재한 자료로 인하여 한 학생 자료를 여러 번 요청할 수도 있습니다.)
 - ※ 미제공: 본교에서 미제공자료 등록하였거나 요청 제외자료 등록하여 학생부 제공이 하락되지 않은 상태 ('미제공'인 경우 학생이 온라인 제공이 아닌 출력을 제출을 선택한 경우입니다.)

2. 대입전형자료 요청내역

대학교	진행상태	전형구분	수험번호	요청구분	제출서류
	해당 대학에서 수신완료 하였습니다.	수시			
	해당 대학에서 수신완료 하였습니다.	수시			
	해당 대학에서 수신완료 하였습니다.	수시			

3. 대입전형 제공자료

< 대입전형자료 제공 내용

대입학년도: 2024 모집구분: 수시

※ 대입전형자료는 교육부 훈령 및 대입제도 공정성 강화 방안 등에 따라 학교생활기록부의 내용 중 일부 항목이 제외되어 제공됩니다. (수상경력, 자격증 및 인증취득사항, 진로희망사항, 독서활동사항 등)

※ 재학생의 경우 대입 수시 전형에서 아래의 항목에 대해 제한되어 제공됩니다. (정시 전형에서는 모두 제공)

- 국가직무능력표준 이수사항, 교과학습발달상황, 세부능력 및 특기사항에 대해 1·2학년 및 3학년 1학기 자료만 제공 (조기졸업예정자는 1학년 및 2학년 1학기 자료 제공)
- 행동특성 및 종합의견에 대해 1·2학년 자료만 제공 (조기졸업예정자는 1학년 자료 제공)

인적·학적사항

학교코드: 학과(코드):

반: 번호:

성명: 주민등록번호:

학적사항:

특기사항:

- 1 대입학년도, 모집구분(정시, 수시) 정보를 선택하여 조회합니다.
- 2 대입전형자료 요청내역으로 대학교 진행상태, 전형구분, 수험번호 등에 대한 정보를 조회할 수 있습니다.
- 3 대입전형 제공자료 | 대입전형용으로 제공되는 학교생활기록에 대하여 상세항목별 조회할 수 있습니다.

CHAPTER 5. 자녀의 평가정보 살펴보기

- 학부모는 자녀의 학교에서 성적 처리한 정보를 조회할 수 있습니다.
- 학교에서 전산처리를 완료한 자녀의 성적, 고사별정오답표, 고사별점수 등을 열람할 수 있습니다.
- 학부모서비스는 자녀의 성적향상도, 학습진단, 성적변화표 등 정보를 제공하여 자녀를 지도할 수 있도록 지원합니다.

01 (중학교) 학교생활통지표 조회하기 (자녀평가-학교생활통지표)

중학교 자녀에 대한 자유학기 학교생활통지 내용을 조회할 수 있습니다.

① 조회하고자 하는 학년, 학기를 선택한 후 조회 버튼을 클릭합니다.

02 (초등학교) 교과평가 및 성적 조회하기 (자녀평가-교과평가/성적)

초등학교 자녀에 대한 학교 성적처리 내용을 조회할 수 있습니다.

03 (중·고등학교) 성적표 조회하기 (자녀평가-성적표)

학부모는 학교에서 성적처리한 자녀의 학년, 학기 및 성적기준 등 성적 정보를 열람할 수 있습니다. 자녀의 학교급에 따라 제공하는 정보가 다를 수 있으며, 학년, 학기, 성적기준(중간/기말/학기말 등)을 선택하고 조회하여 과목별 받은 점수, 원점수, 과목 평균 등을 확인할 수 있습니다.

※ 성적자료는 해당 학교에서 성적에 대하여 전산처리를 하여야 조회 가능합니다.

※ 본 자료는 각종 증빙자료 용도로 활용될 효력이 없는 단순 열람용 자료입니다.

① 조회하고자 하는 학년, 학기, 성적기준(중간/기말/학기말/기타)를 선택한 후 조회 버튼을 클릭합니다.

※ 학교에서 전산처리를 마치지 않았을 경우, 학부모서비스에서 성적 정보가 제공되지 않습니다.

04 (중·고등학교) 고사별 정오답표 조회하기 (자녀평가-고사별 정오답표)

학부모는 자녀가 학교에서 수행한 고사의 과목별 정오답표를 조회할 수 있으며, 과목별 문항유형, 번호, 배점, 정답 등 세부 내용을 확인할 수 있습니다.

※ 성적자료는 해당 학교에서 성적에 대하여 전산처리를 하여야 조회 가능합니다.

※ 본 자료는 각종 증빙자료 용도로 활용될 효력이 없는 단순 열람용 자료입니다.

고사별 정오답표

학년: 3 학기: 1학기 고사명: 중간고사

* 성적표는 해당 학교에서 성적을 처리하여야 조회됩니다. 자세한 사항은 해당학교에 문의하시기 바랍니다.
* 본 자료는 각종 증빙자료 용도로 활용될 효력이 없는 단순 열람용 자료입니다.

2 국어:독서(3) 수학:좌표와 통계(3) 영어:영어 문학 읽기(2) 과학:과학 I (2) 과학:생명과학 I (2) 과학:지구과학 I (2)

고사명: 2023학년도 1학기 중간고사
학생정보: [학생정보]

3 국어:독서(3)

문항유형	번호	배점	정답	학생답	정오
선택형	1	3	1	1	O
선택형	2	2	2	2	O
선택형	3	4	3	3	O
선택형	4	5	3	4	O
선택형	5	4	4.5	5	X
선택형	6	4	4	1	O
선택형	7	5	2	2	O

① 조회하고자 하는 자녀의 학년, 학기, 고사명을 선택한 후 조회 버튼을 클릭합니다.

② 고사의 과목명을 선택합니다.

③ 과목별 정오답, 결과 등을 확인합니다.

05 (고등학교) 표준점수분석표 조회하기 (자녀평가-표준점수분석표)

학부모는 자녀의 표준점수분석표 정보를 조회할 수 있습니다. 자녀의 점수(파란색)와 표준점수(노란색)를 비교하여 자녀의 상대적 위치를 확인할 수 있습니다.

※ 성적자료는 해당 학교에서 성적에 대하여 전산처리를 하여야 조회 가능합니다.

※ 본 자료는 각종 증빙자료 용도로 활용될 효력이 없는 단순 열람용 자료입니다.

- ☒ 표준점수는 전체학생 성적분포에서 자녀의 상대적 위치를 점수화 한 것입니다.
- ☒ 표준점수(T점수)는 각 시험의 평균을 50점으로 환산하여 자녀의 점수와 평균 점수를 비교하고 고사별 난이도 대비 성적을 쉽게 알아보기 위한 수치입니다. 즉 표준점수가 50점보다 클수록 전체 학생의 평균보다 높은 순위에 있는 것이고, 50점보다 낮을수록 평균보다 낮은 순위에 있는 것입니다.
- ☒ 해당 학생의 좀 더 정확한 위치를 알기 위해서는 '성적변화표'의 백분위 환산점을 참고하시기 바랍니다.



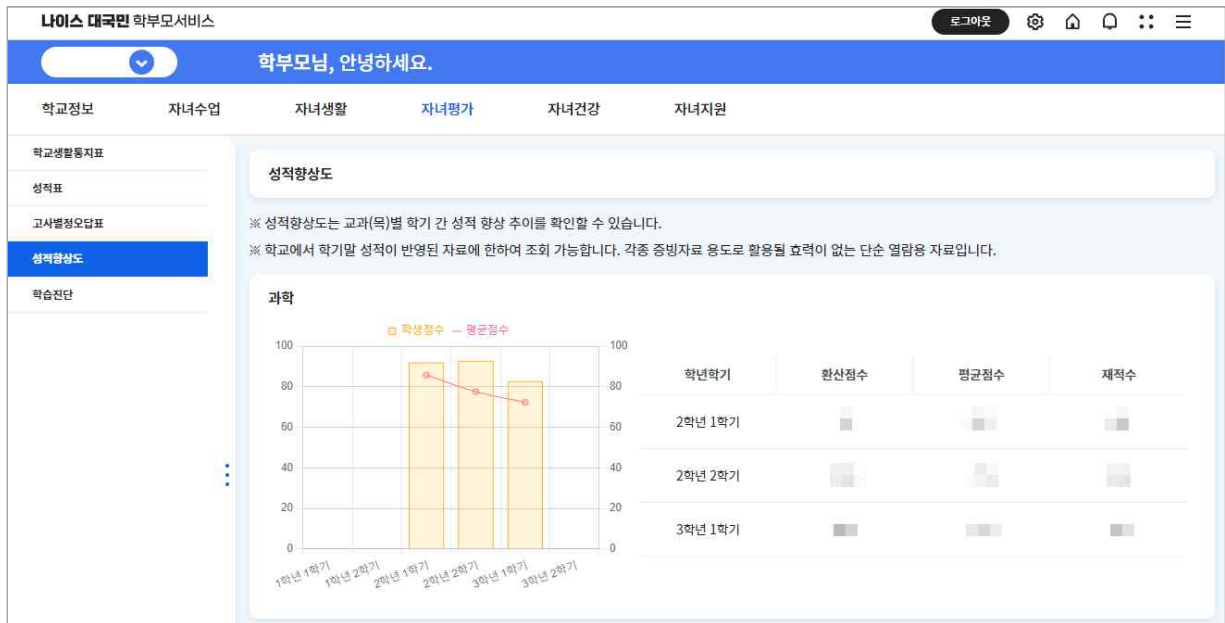
① 조회하고자 하는 자녀의 학년, 학기, 고사명을 선택한 후 조회 버튼을 클릭합니다.

06 (중·고등학교) 성적향상도 조회하기 (자녀평가-성적향상도)

학부모는 중·고등학교 자녀의 동일한 과목에 대한 과목별, 학년, 학기 순으로 변화하는 모습을 표와 그래프로 확인할 수 있습니다. 자녀의 점수와 석차 백분위를 시각적으로 확인할 수 있습니다.

※ 성적자료는 해당 학교에서 성적에 대하여 전산처리를 하여야 조회 가능합니다.

※ 본 자료는 각종 증빙자료 용도로 활용될 효력이 없는 단순 열람용 자료입니다.

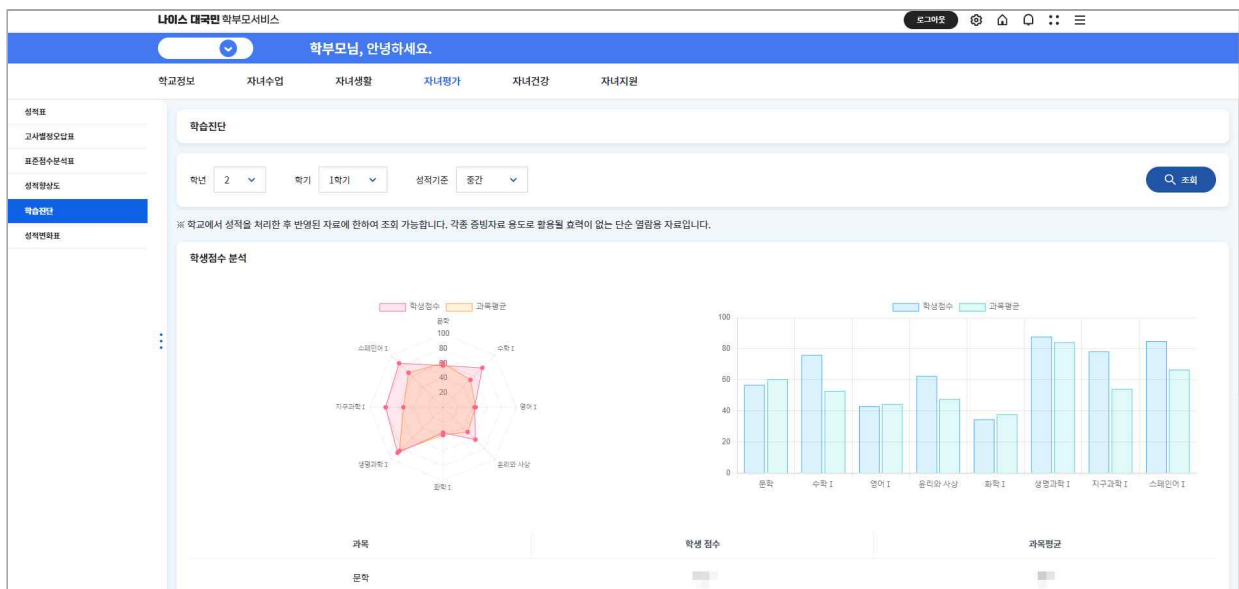


07 (중·고등학교) 학습진단 분석하기 (자녀평가-학습진단)

학부모는 자녀의 성적 결과를 다양한 그래프로 확인할 수 있습니다. 해당 학년, 학기의 시험 점수와 과목 평균 등을 통해 자녀의 강·약점을 확인할 수 있습니다.

※ 성적자료는 해당 학교에서 성적에 대하여 전산처리를 하여야 조회 가능합니다.

※ 본 자료는 각종 증빙자료 용도로 활용될 효력이 없는 단순 열람용 자료입니다.



① 조회하고자 하는 자녀의 학년, 학기, 교사명을 선택한 후 조회 버튼을 클릭합니다.

08 (고등학교) 성적변화표 분석하기 (자녀평가-성적변화표)

교과군별로 자녀의 점수, 평균 점수를 그래프를 통해 비교 분석을 할 수 있습니다. 또한, 교과군에 해당하는 과목별 학년, 학기별 성적 변화를 확인할 수 있습니다.

- ※ 성적자료는 해당 학교에서 성적에 대하여 전산처리를 하여야 조회 가능합니다.
- ※ 본 자료는 각종 증빙자료 용도로 활용될 효력이 없는 단순 열람용 자료입니다.
- ☒ 성적변화표는 모든 과목에 대하여 학년 간 또는 학년 내 학기 간 성적 변화를 파악할 수 있습니다.
- ☒ 성적변화표에 전체평균은 해당 과목 수강 학생의 과목 평균이며, 전체평균 옆에 표시된 막대그래프는 해당 학생이 받은 점수입니다. (100점 만점)
- ☒ 꺾은선 그래프는 해당 과목의 성적에 대한 백분위 환산 점수입니다.



CHAPTER 6. 자녀의 건강정보 살펴보기

- 학부모서비스는 자녀의 **초등학교에서 고등학교까지 건강기록**을 전반적으로 살펴볼 수 있습니다. 건강기록에서는 인적사항, 감염병 예방접종사항, 신체발달상황, 신체의 능력, 건강검진현황, 별도 검사현황 등을 조회할 수 있습니다.
- 신체의 발달상황 및 신체의 능력은 학교에서 측정한 건강 체력평가에 대한 정보입니다.

01 건강기록 조회하기 (자녀건강-건강기록)

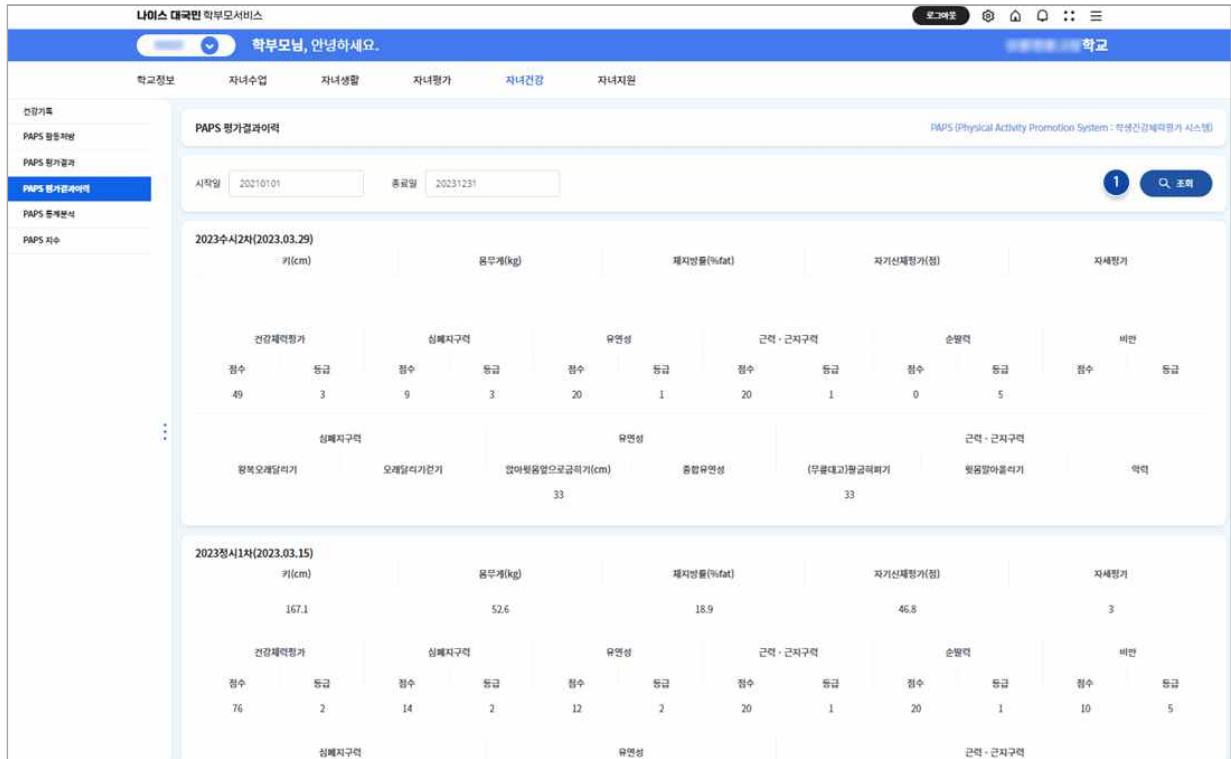
학부모는 자녀의 감염병 예방 접종, 신체 발달상황, 교내 건강검진 결과를 확인할 수 있습니다. 건강기록 조회페이지 상단에서 원하는 정보만 선택하여 조회할 수 있습니다.

① 조회하고자 하는 자녀의 건강정보를 선택하여 확인할 수 있습니다.

※ 초기 화면은 모든 정보가 선택되어 제공됩니다.

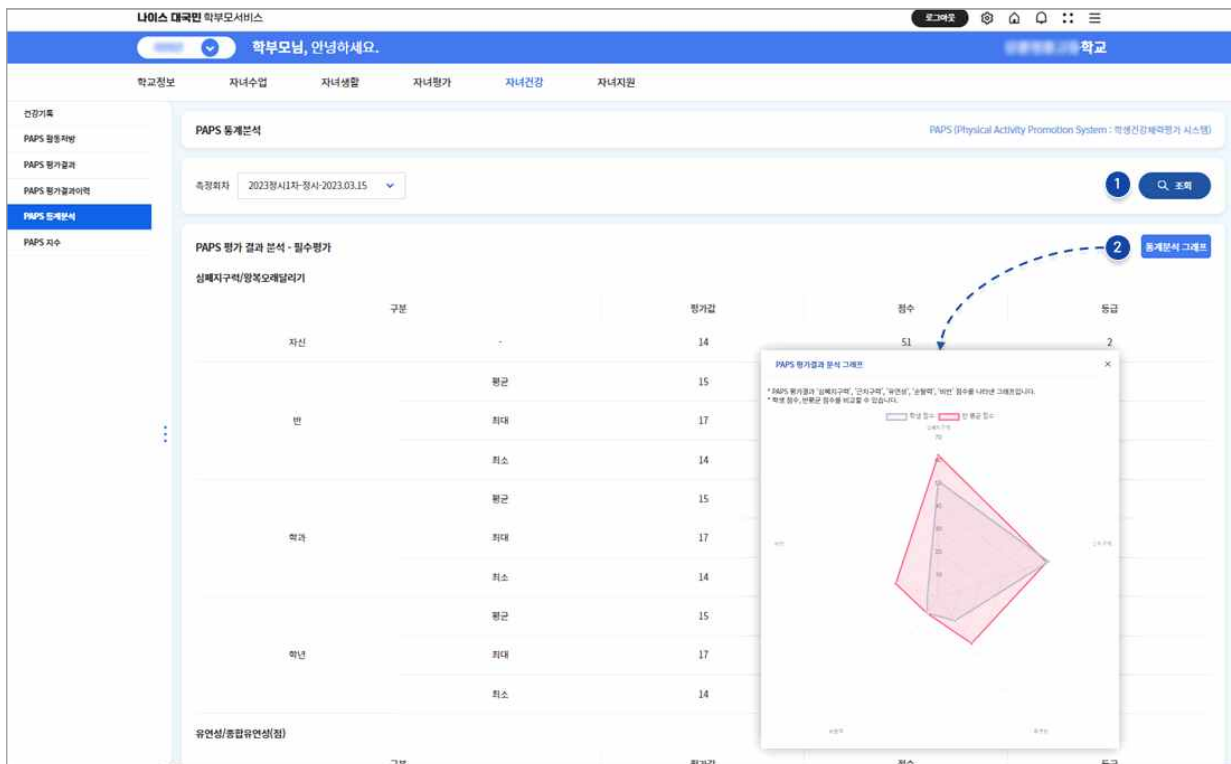
04 PAPS 평가결과 이력 조회하기 (자녀건강-PAPS 평가결과이력)

학교에서 자녀의 건강 체력평가를 위해 실행한 검사 결과를 조회할 수 있습니다.



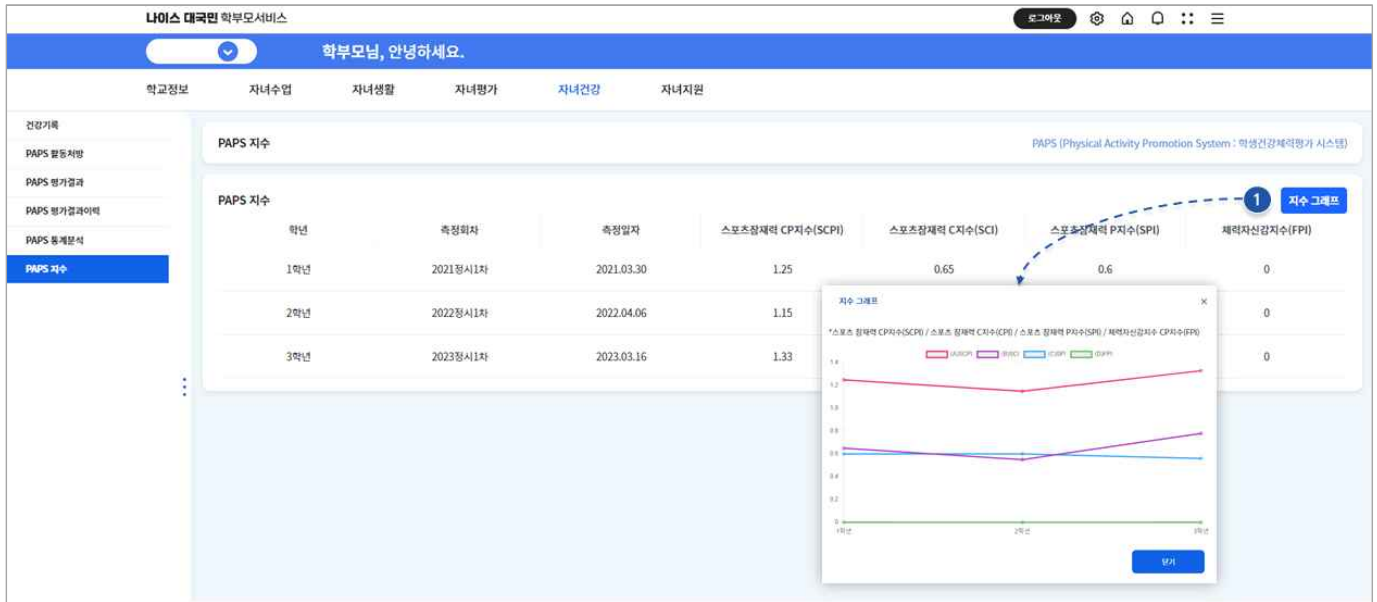
05 PAPS 통계분석 조회하기 (자녀건강-PAPS 통계분석)

자녀의 건강 체력평가 결과값을 한눈에 보기 쉽게 반 평균값과 비교할 수 있는 그래프를 제공합니다.



06 PAPS 지수 조회하기 (자녀건강-PAPS 지수)

학교에서 제공하는 PAPS 지수 정보를 제공합니다.



- ☑ **스포츠 잠재력 CP지수(SCPI)** | Sports Cardiorespiratory & Power Index | $(\text{심폐지구력} + \text{순발력}) \div \text{BMI}$

학생 개인별 BMI 대비 심폐지구력(20점 만점)과 순발력 점수(20점 만점)의 합이 차지하는 비율을 말합니다. 신장, 체중, 운동체력 수준을 동시에 고려한 지수로 스포츠 영재로서의 잠재성을 예측할 수 있습니다.
- ☑ **스포츠 잠재력 C지수(SCI)** | Sports Cardiorespiratory Index | $\text{심폐지구력} \div \text{BMI}$

학생 개인별 BMI 대비 심폐지구력 점수(20점 만점)가 차지하는 비율입니다. 높을수록 심폐지구력이 요구되는 스포츠 종목에서 수행을 잘 할 것으로 예상됩니다.
- ☑ **스포츠 잠재력 P지수(SPI)** | Sports Power Index | $\text{순발력} \div \text{BMI}$

학생 개인별 BMI 대비 순발력 점수(20점 만점)가 차지하는 비율입니다. 스포츠 영재의 잠재력을 알 수 있는 지수로서 높을수록 순발력이 요구되는 스포츠 종목에서 수행을 잘 할 것으로 예상할 수 있습니다.
- ☑ **체력자신감지수(FPI)** | Fitness & Physical-self Index | $(\text{건강체력점수} \times 2 + \text{자기신체평가점수}) \div 3$

개인별 건강체력평가와 자기신체평가를 종합적으로 고려한 것으로 실제로 측정한 건강체력과 질문지를 이용하여 측정한 자기신체개념이 동시에 우수한 정도를 알 수 있습니다. 건강체력점수에 2배 가 중치를 부여합니다. 100에 가까울수록 실제 체력이 우수하면서 자신의 신체에 대해서도 우수하게 생각하는 것을 의미합니다. 이 지수는 학생 개인의 신체와 정신 모두가 양호한 정도를 나타내기 때문에 일명 체육전인(全人)지수라고 할 수 있습니다.

CHAPTER 7. 자녀의 방과후학교 프로그램 신청하기

- 방과후학교란, 학생 및 학부모의 요구와 선택을 반영하여 수익자 부담 또는 재정 지원으로 이루어지는 정규수업 이외에, 학교 계획에 따라 일정한 기간 운영하는 학교 교육활동을 의미합니다.
- 학부모서비스에서 자녀의 방과후학교 프로그램 목록을 조회하고 신청할 수 있으며, 신청현황, 출결정보 등을 확인할 수 있습니다.
- 예비학생인 자녀의 정보를 등록한 후, 입학할 학교의 방과후학교 프로그램을 신청할 수 있습니다.

01 방과후학교 프로그램 조회 및 신청하기 (자녀지원-방과후학교-조회 및 신청)

학교에서 제공하는 자녀의 방과후학교 프로그램 목록을 조회하고 원하는 수업을 선택하여 신청할 수 있습니다.

- ☑ 방과후학교 프로그램명을 클릭하면 프로그램에 대한 상세정보 조회가 가능합니다. 프로그램에 대한 상세정보는 프로그램명, 운영 유형, 강사명, 대상학년, 프로그램 유형, 프로그램 내용, 수강 형태, 수강료, 정원, 최소 인원, 신청 인원, 대기인원, 강의 기간, 수강신청 기간, 신청방식(추첨제 여부), 타교생 대상 학교, 프로그램 소개, 강의계획서 등이 제공됩니다.
- ☑ 방과후학교 시간표를 클릭하면 방과후학교 해당 프로그램 시간표(날짜, 강좌명, 강의실명, 강의일자)를 조회할 수 있습니다.

The screenshot displays the NIAES National Parent Service interface for searching and applying for after-school programs. The main area shows a table of programs with columns for program name, teacher, duration, program type, schedule, online status, fee, application method, and application status. Two pop-up windows are visible: one for program details and another for the timetable.

프로그램명	강사명	수강신청 기간	프로그램 운영시간	시간표	온라인 정원	온라인 신청	대기	신청방식	수강료	신청
프러모텔 0반		2023.02.20~2023.03.01	2023.03.01~2023.05.31	10강	0	2	3	선착순	160,400	신청
생명과학1 0반		2023.02.20~2023.03.01	2023.03.01~2023.05.31	12강	0	2	1	선착순	155,280	신청

02 방과후학교 신청현황 조회하기 (자녀지원-방과후학교-신청 현황)

학교에서 제공하는 방과후학교 프로그램을 수강신청 현황을 확인할 수 있습니다.

방과후학교 신청 현황

학년도: 2023 | 운영학교목록: 김영영초등학교 | 학기: 1분기 | 신청상태: 수강신청

방과후학교 신청 현황 목록

프로그램명	강사명	신청일자	신청상태	정원	신청	대기	대기여부	대기순번	신청
프러모텔 1반	홍길동	2023.06.13	수강신청	16	1		Y	3	취소

※ 수강신청 승인 후 취소를 원하는 경우에는 학교담당자에게 문의하여 주시기 바랍니다.

시간표

날짜	강좌명	강의실명	강의일자
2023.03.07	생명과학1 B반	5층 과학실	[본강]15:20-16:40
2023.03.14	생명과학1 B반	5층 과학실	[본강]15:20-16:40
2023.03.21	생명과학1 B반	5층 과학실	[본강]15:20-16:40

- 1 학년도, 운영학교 목록, 학기, 신청상태를 선택한 후 조회 버튼을 클릭합니다.
- 2 방과후학교 프로그램 신청 목록에 따른 전체 시간표 정보를 조회할 수 있습니다.

03 방과후학교 출결현황 조회하기 (자녀지원-방과후학교-출결현황)

학부모서비스에서 자녀가 수강하는 방과후학교에 대한 출결 현황을 확인할 수 있습니다.

방과후학교 출결 현황

학년도: 2023 | 운영학교목록: | 강좌명: 생명과학1 B반 | 시작일: | 종료일: |

방과후학교 출결 현황 목록

강좌명	강사명	강좌기간	자각	조퇴	병결	결석
생명과학1 B반		2023.03.01-2023.05.31	1	0	0	0

방과후학교 출결 상세

강좌명	자각일수	조퇴일수	병결일수	결석일수
생명과학1 B반	1	0	0	0

출결 상세 목록

구분	결석일자	자서	요일	비고
자각	2023.04.04	5		

- 1 학년도, 운영학교 목록, 강좌명 정보를 선택한 후 조회 버튼을 클릭합니다.

04 신입생 방과후학교 신청 및 신청현황 (자녀지원-방과후학교-신입생 방과후학교 신청 및 신청현황)

학부모서비스에서 입학 예정인 신입생 자녀의 방과후학교 프로그램을 학교에서 제공하는 방과후학교 프로그램을 수강신청 현황을 확인할 수 있습니다.

나이스 대국민 학부모서비스

로그아웃

학부모님, 안녕하세요.

학교정보 자녀수업 자녀생활 자녀평가 자녀건강 자녀지원

방과후학교

방과후학교 조회 및 신청
방과후학교 신청 현황
신입생 방과후학교 신청 및 신청현황
종결정보
초등돌봄교실
교육활동신청
교외체험학습신청서
교외체험학습보고서

신입생 방과후학교 신청 및 신청현황

방과후학교 신청 현황 목록

방과후학교 프로그램 목록

신입생 등록 학년도 선택 운영학교목록 선택 학기 선택

프로그램명 강사명

신입생 등록 후 방과후학교 프로그램을 신청할 수 있습니다.

조회된 목록이 없습니다.

※ 프로그램명을 클릭하면 강좌상세조회 및 강좌계획서를 다운로드 할 수 있습니다.
※ 시간표를 클릭하면 강의시간표를 조회 할 수 있습니다.

①~② 예비학생 방과후학교 메뉴를 이용하기 위해 ::를 클릭한 후 예비입학생 방과후학교 메뉴를 클릭합니다.

나이스 대국민 학부모서비스

로그아웃

학부모님, 안녕하세요.

학교정보 자녀수업 자녀생활 자녀평가 자녀건강 자녀지원

방과후학교

방과후학교 조회 및 신청
방과후학교 신청 현황
신입생 방과후학교 신청 및 신청현황
종결정보
초등돌봄교실
교육활동신청
교외체험학습신청서
교외체험학습보고서

신입생 방과후학교 신청 및 신청현황

방과후학교 신청 현황 목록

방과후학교 프로그램 목록

신입생 등록 학년도 선택 운영학교목록 선택 학기 선택

강사명

신입생 등록 후 방과후학교 프로그램을 신청할 수 있습니다.

프로그램명 강사명

신입생 등록

신입생 정보

* 학교

* 학년

* 계열/학과

* 반

* 번호

* 학생 생년월일

학부모 정보

* 동의

* 학부모 연락처

※ 신입생 정보 수장 후 반드시 [자랑]버튼을 클릭하여 해당 학생 정보로 방과후 강좌를 신청할 수 있습니다.

③ 신입생 등록 버튼을 클릭하여 신입생 정보(학교명, 학년, 반, 번호, 이름, 생년월일) 및 학부모 정보(학부모 이름, 연락처 정보에 대한 제3자 정보 제공 동의 포함)를 입력하고 저장합니다.

나이스 대국민 학부모서비스

학부모님, 안녕하세요.

학교정보 자녀수업 자녀생활 자녀평가 자녀건강 자녀지원

방과후학교

방과후학교 조회 및 신청
방과후학교 신청 현황
신입생 방과후학교 신청 및 신청현황
출결관리
초등돌봄교실
교육활동신청

학생 선택 선택

프로그램명 교사명 신청일자 신청상태 정원 신청 대기 대기여부 대기순번 신청

조회된 목록이 없습니다.

* 수강신청 승인 후 취소할 때에는 학교담당자에게 문의하여 주시기 바랍니다.

방과후학교 프로그램 목록

입력예 신입생 등록 학년도 2023 운영학교목록 초등학교 학기 1분기 프로그램명 4

교사명

* 신입생 등록 후 방과후학교 프로그램을 신청할 수 있습니다.

프로그램명	교사명	수강신청 기간	프로그램 운영시간	시간표	온라인 정원	온라인 신청	대기	수강료	신청
프라모델 A반		2023.02.20-2023.03.01	2023.03.01-2023.05.31	10강	0	0	0	160,400	신청
생명과학2 A반		2023.02.20-2023.03.01	2023.03.01-2023.05.31	11강	0	0	0	142,340	신청
생명과학2 B반		2023.02.20-2023.03.01	2023.03.01-2023.05.31	11강	0	0	0	142,340	신청
프라모델 B반		2023.02.20-2023.03.01	2023.03.01-2023.05.31	10강	0	0	0	160,400	신청
축구 A반		2023.02.20-2023.03.01	2023.03.01-2023.05.31	12강	0	0	0	95,280	신청
수학교실1 A반		2023.02.20-2023.03.01	2023.03.01-2023.05.31	12강	0	0	0	134,280	신청

④ 자녀지원-신입생 방과후학교 신청 및 신청현황 메뉴를 클릭합니다.

예비학생 등록 버튼을 클릭하여 **신입생 정보**(학교명, 학년, 반, 번호, 이름, 생년월일) 및 **학부모 정보**(학부모 이름, 연락처 정보에 대한 제3자 정보 제공 동의 포함)를 입력하고 저장합니다.

⑤ 예비학생을 위한 방과후학교 프로그램 목록에서 원하는 프로그램을 수강신청 합니다.

방과후학교

방과후학교 조회 및 신청
방과후학교 신청 현황
신입생 방과후학교 신청 및 신청현황
출결관리
초등돌봄교실
교육활동신청

학생 선택 선택

프로그램명 교사명 신청일자 신청상태 정원 신청 대기 대기여부 대기순번 신청

조회된 목록이 없습니다.

* 수강신청 승인 후 취소할 때에는 학교담당자에게 문의하여 주시기 바랍니다.

방과후학교

입력예 신입생 등록 학년도 2023 운영학교목록 초등학교 학기 1분기 프로그램명 4

교사명

* 신입생 등록 후 방과후학교 프로그램을 신청할 수 있습니다.

신입생 방과후학교 수강신청

아래의 신입생 정보로 방과후학교를 신청하시겠습니까?
* 학교: 초등학교, * 학년: 2, * 반: 2티니무, * 번호: 3, * 수강생명: , * 학생 생년월일: , * 학부모 연락처:

취소 신청

프로그램명	교사명	수강신청 기간	프로그램 운영시간	시간표	온라인 정원	온라인 신청	대기	수강료	신청
프라모델 A반		2023.02.20-2023.03.01	2023.03.01-2023.05.31	10강	0	0	0	160,400	신청
생명과학2 A반		2023.02.20-2023.03.01	2023.03.01-2023.05.31	11강	0	0	0	142,340	신청

⑥ 예비학생 입력정보 및 방과후학교 프로그램 신청정보를 확인한 후 신청을 클릭합니다.

CHAPTER 8. 자녀의 초등돌봄교실 살펴보기

- 초등돌봄교실이란 별도 시설이 갖추어진 공간(전용 또는 겸용교실 등)에서 돌봄이 필요한 초등학생 대상으로 정규수업 이외에 이루어지는 돌봄 활동을 의미합니다.
- 학부모서비스에서 초등학생 자녀의 돌봄교실 출결 및 급·간식 정보 등 초등돌봄교실 서비스 현황을 학년도, 월별로 조회할 수 있습니다.

01 (초등학교) 초등돌봄교실 출결 및 급식, 간식 정보 조회하기 (자녀지원-초등돌봄교실)

학부모서비스에서는 초등돌봄교실 운영 정보를 확인할 수 있습니다. 학교에서 제공하는 자녀의 돌봄교실 출결 현황과 제공되는 급식 및 간식 정보를 조회할 수 있습니다.

The screenshot shows the '나이스 대국민 학부모서비스' (Naeil National Parental Service) web portal. The user is logged in as '학부모님, 안녕하세요.' (Hello, Parents). The navigation bar includes '학교정보' (School Info), '자녀수업' (Child's Class), '자녀생활' (Child's Life), '자녀평가' (Child's Evaluation), '자녀건강' (Child's Health), and '자녀지원' (Child's Support). The '자녀지원' tab is selected, and the '초등돌봄교실' (Elementary School Lunch and Snack) sub-tab is active. On the left, a sidebar menu lists '방과후학교' (After-school Program), '초등돌봄교실' (Elementary School Lunch and Snack), '출결 및 급간식 정보' (Attendance and Lunch/Snack Info), '교육활동신청' (Education Activity Application), '공익신고서' (Public Interest Report), '교육제정학습신청서' (Education Regulation Learning Application), and '교육제정학습보고서' (Education Regulation Learning Report). The main content area is titled '초등돌봄교실 출결 및 급간식 정보' (Elementary School Lunch and Snack Attendance and Lunch/Snack Info). It features a search filter with '학년도' (School Year) set to '2023' and '월' (Month) set to '6'. A '조회' (Search) button is on the right. Below the filter, there are three tabs: '출결구분' (Attendance Category), '출석일수' (Attendance Count), and '결석일수' (Absence Count). The '출결구분' tab is selected, and a message '조회된 목록이 없습니다.' (No list found) is displayed. At the bottom, there are buttons for '출결' (Attendance) and '급간식' (Lunch/Snack). A calendar view is partially visible at the bottom, showing days of the week (일, 월, 화, 수, 목, 금, 토).

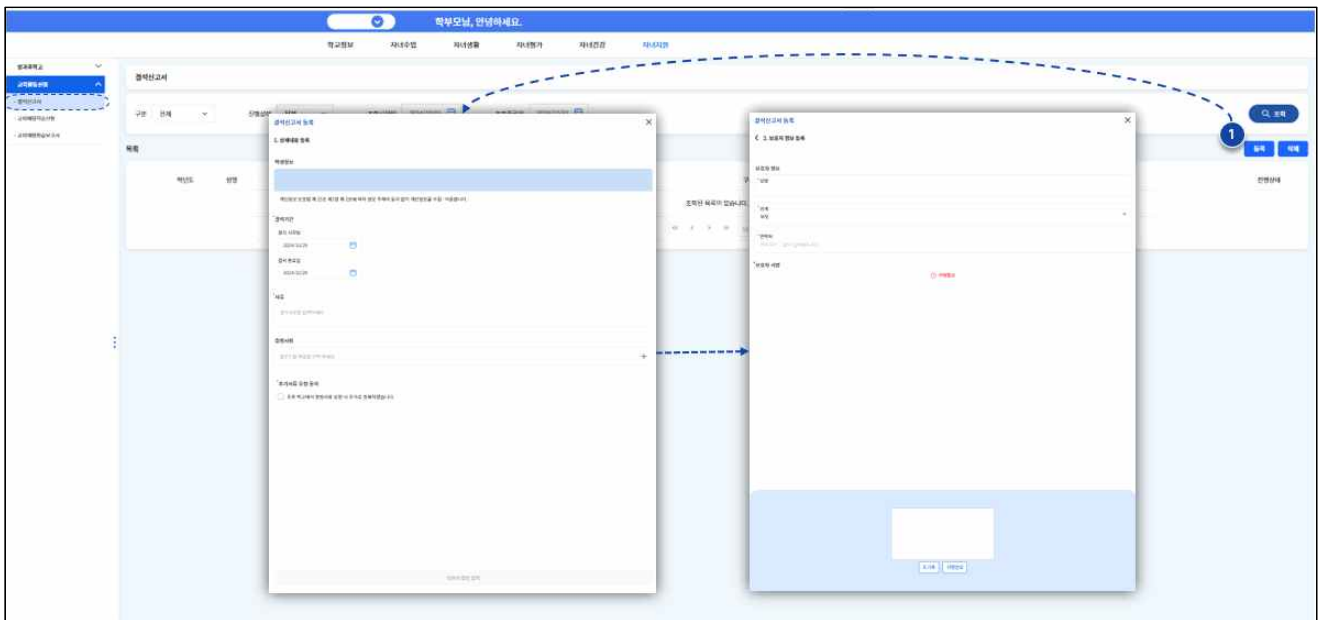
- ① 학년도, 월 정보를 선택한 후 조회 버튼을 클릭합니다.
- ② 자녀의 출결정보 및 급식, 간식 정보를 선택하여 캘린더 형식으로 해당 내용을 조회할 수 있습니다.

CHAPTER 9. 자녀의 교육활동 신청하기

- 학부모서비스에서 자녀의 질병 등 특정 사유로 인한 결석신고서와 증빙자료를 온라인으로 간편하게 제출할 수 있습니다.
- 학부모서비스에서 자녀의 학습을 위한 **체험활동, 친인척방문, 가족동반여행, 고적답사 및 향토행사 참여, 기타(가정학습 등)** 등 교외체험학습의 신청서 작성 및 체험학습보고서를 제출할 수 있습니다.

01 결석신고서 신청하기 (자녀지원-교육활동신청-결석신고서)

학부모는 교육활동신청-결석신고서 메뉴에서 자녀의 결석신고서와 증빙자료를 제출할 수 있습니다. 또한 결석신고서 구분(질병결석, 인정결석, 미인정결석, 기타결석), 진행상태, 시작일, 종료일을 선택하여 신청현황을 조회할 수 있습니다.

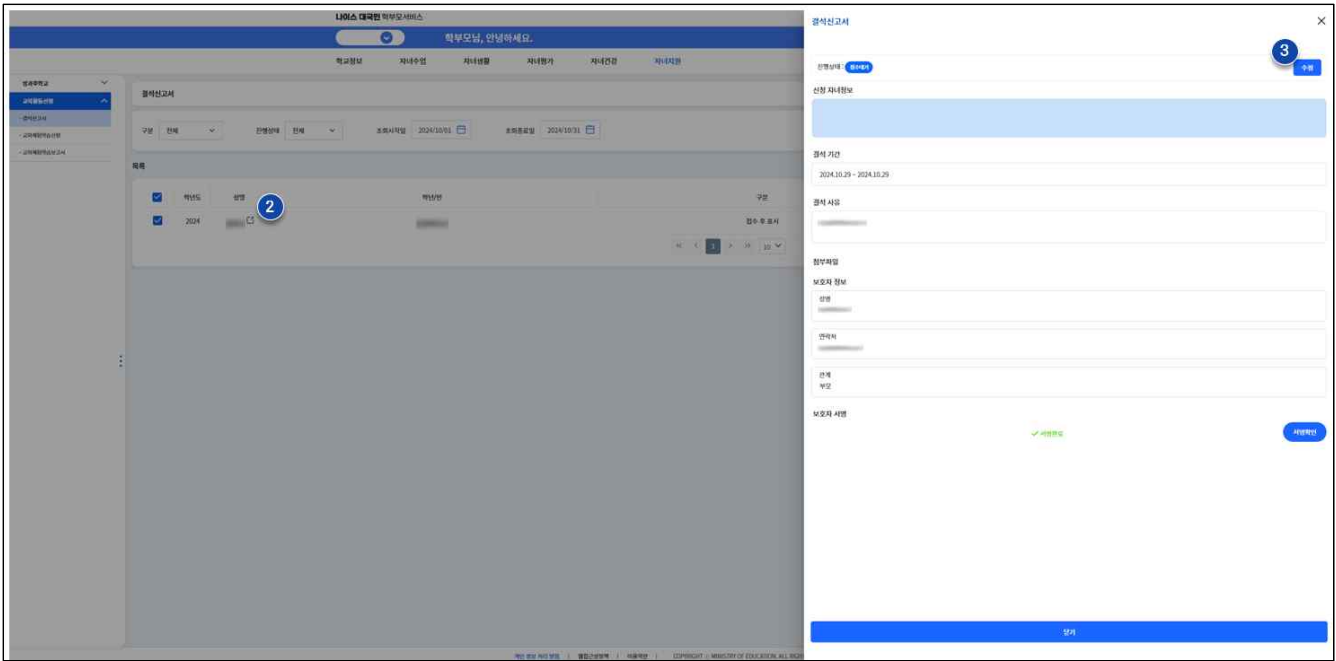


① 자녀의 교외체험학습 신청을 위하여 등록 버튼을 클릭합니다. 교외체험학습 신청과 관련된 정보를 입력하고 저장합니다.

- ☒ 학생 정보를 확인합니다.
- ☒ 결석 시작일과 종료일을 선택합니다.
- ☒ 결석 사유를 입력합니다.
- ☒ 결석신고에 필요한 증빙자료(진료확인서 등)를 등록합니다.
- ☒ 추가 서류 요청에 대한 다음 내용에 동의합니다.

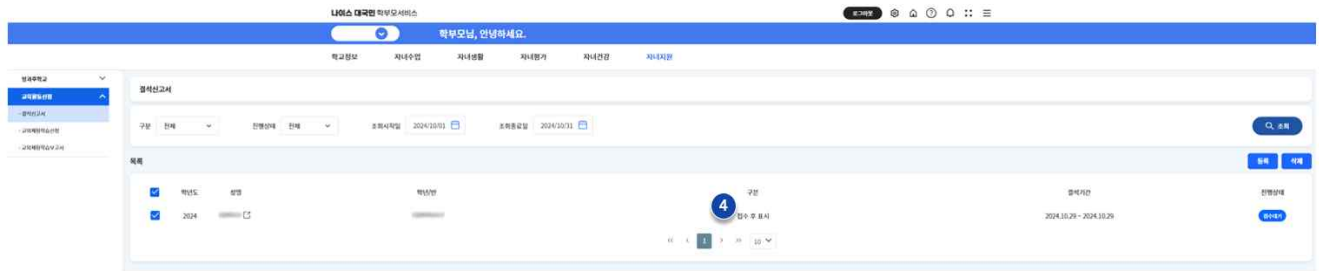
“추후 학교에서 증빙서류 요청 시 추가로 등록하겠습니다.”

- ☒ 보호자 정보(성명, 관계, 연락처, 서명)를 입력합니다.
- ☒ 제출하기 버튼을 눌러 결석신고서 등록을 완료합니다.

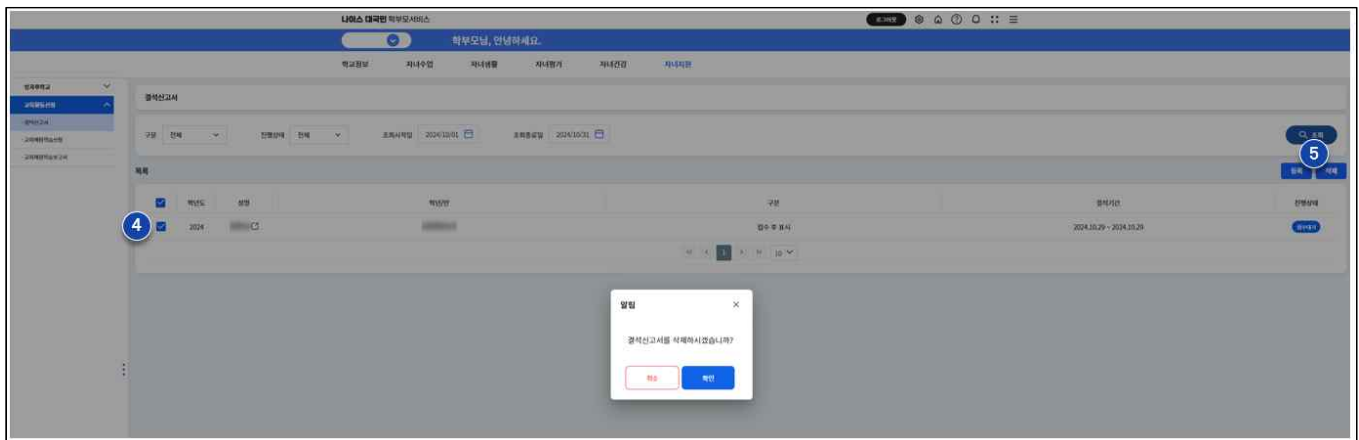


- ② 자녀 이름 옆 네모 아이콘을 선택하면 신청정보를 확인할 수 있습니다.
- ③ 접수대기, 접수취소 또는 보완요청 상태에 있는 신청정보를 수정할 수 있습니다.

진행상태	내용	삭제 가능 여부
접수대기	학부모가 신청하고 나이스에서 담임이 접수하기 전	○
접수	담임이 나이스에서 접수함	×
보완요청	추가 서류가 필요해 담임이 보완을 요청함	○
접수취소	나이스에서 승인이 반려되거나 담임이 접수를 취소함	○



- ④ 결석신고서 구분은 학교에서 사유 및 증빙서류를 확인 후 접수된 내용입니다.



- ⑤~⑥ 접수대기, 접수취소 또는 보완요청 상태에 있는 신청정보를 삭제할 수 있습니다.

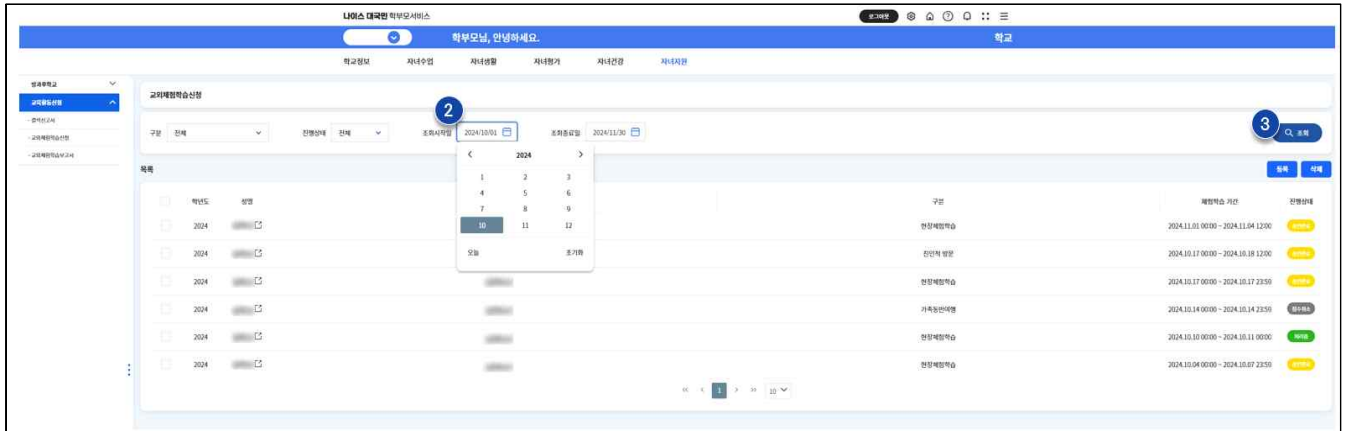
02 교외체험학습 신청하기 (자녀지원-교육활동신청-교외체험학습신청서)

학부모는 교육활동신청-교외체험학습신청서 메뉴에서 자녀의 교외체험학습을 신청할 수 있습니다. 또한 교외체험학습 신청 구분(체험활동, 친인척방문, 가족동반여행, 고적답사 및 향토행사 참여, 기타), 진행상태, 시작일, 종료일을 선택하여 신청현황을 조회할 수 있습니다.

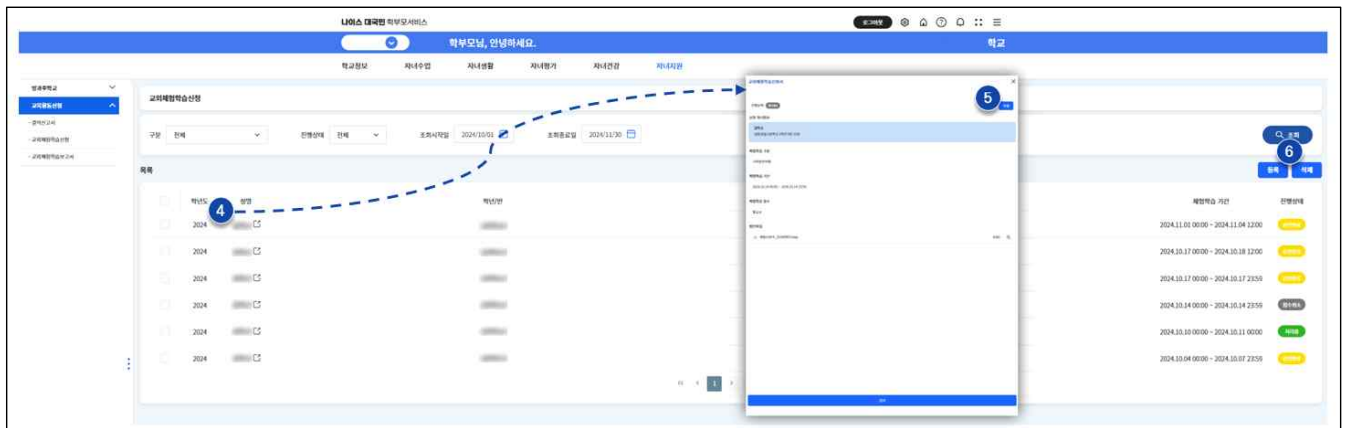
❶ 자녀의 교외체험학습 신청을 위하여 등록 버튼을 클릭합니다. 교외체험학습 신청과 관련된 정보를 입력하고 저장합니다.

- ☑ 학생 정보를 확인합니다.
- ☑ 현장체험학습, 친인척방문, 가족동반여행, 고적답사 및 향토행사 참여, 가정학습, 기타 중 교외체험학습 사유를 선택합니다.
- ☑ 체험학습 기간을 입력합니다. (신청제한기간은 당일, 공휴일, 주말을 제외하고 산정됩니다.)
- ☑ 체험학습 장소를 입력합니다.
- ☑ 체험학습 상세내용을 입력하는 방법을 선택해주세요. (작성한 양식이 있는 경우 첨부파일 등록)
- ☑ (직접입력의 경우) 체험학습 내용을 입력합니다.
- ☑ (직접입력의 경우) 학부모 정보(성명, 연락처, 관계, 학부모 서명)를 입력합니다.
- ☑ (직접입력의 경우) 인솔자 정보(성명, 관계, 연락처)를 입력하고 인솔자에 대한 위임장 양식을 내려 받아 관련 내용을 입력한 뒤 올려줍니다.
- ☑ 학교별 교외체험학습 관련 규정을 확인하고 규정 확인에 체크합니다.
- ☑ **교외체험학습 신청**에 대한 다음 내용에 동의합니다.

“교외체험학습(가정학습 포함) 기간 학생의 안전한 활동을 관리 확인하겠습니다. 또한 안전사고 등 돌발상황 발생에 대비하여 학교와 연락체계를 유지하고 사안 발생 시 신속 대응(조치)하겠습니다.”



② 조회 기간을 설정하신 뒤 조회 버튼을 누르시면 신청서 확인이 가능합니다.



④ 이름 옆 네모 버튼(□)을 누르시면 신청정보를 확인할 수 있습니다.

⑤~⑥ 접수대기 또는 접수취소 상태에 있는 신청정보를 수정하거나 삭제할 수 있습니다.

진행상태	내용	삭제 가능 여부
접수대기	학부모가 신청하고 나이스에서 담임이 접수하기 전	○
접수	담임이 나이스에서 접수함	×
접수취소	나이스에서 승인이 반려되거나 담임이 접수를 취소함	○

03 교외체험학습 보고서 등록하기 (학교생활 지원-교육활동신청-교외체험학습보고서)

신청한 교외체험학습에 따른 체험학습에 대하여 체험기간, 장소, 내용, 첨부자료 업로드, 인솔자 및 학부모 정보 등 상세 내용을 작성하여 등록할 수 있습니다. 또한 구분, 진행상태, 시작일, 종료일을 선택하여 제출 현황을 확인할 수 있습니다.

The screenshot shows the '교외체험학습보고서' (Out-of-school Experience Report) registration page. The page has a sidebar with navigation links: '방과후학교', '교육활동신청', '교외체험학습신청', and '교외체험학습보고서'. The main content area has a search bar and a table of reports. A calendar pop-up is visible for selecting the start date.

①~② 상단에서 체험학습기간을 입력하고 조회 버튼을 클릭합니다.

③ 완결된 신청서 목록에서 보고서 등록하기 버튼을 선택합니다.

The screenshot shows the '교외체험학습보고서 등록' (Out-of-school Experience Report Registration) pop-up window. The window is divided into four steps: 1. 신청정보 확인, 2. 체험학습 상세정보 등록, 3. 학부모 정보 등록, and 4. 인솔자 정보 입력. Each step contains specific information to be entered or confirmed.

③ 보고서 등록 팝업에서 교외체험학습 보고서를 작성합니다.

※ 작성된 체험학습보고서 양식이 있을 경우, 초기 화면에서 첨부자료 입력을 눌러주시면 추가 단계 없이 제출됩니다.

※ 직접입력을 선택한 경우, 체험학습 내용과 증빙자료를 첨부하고, 인솔자 정보가 변경된 경우 수정해서 입력합니다.

인솔자 정보가 학부모 정보와 동일하면 체크박스를 선택하면 자동으로 입력됩니다.

④ 학부모 서명 이후 교외체험학습 보고서를 제출합니다.

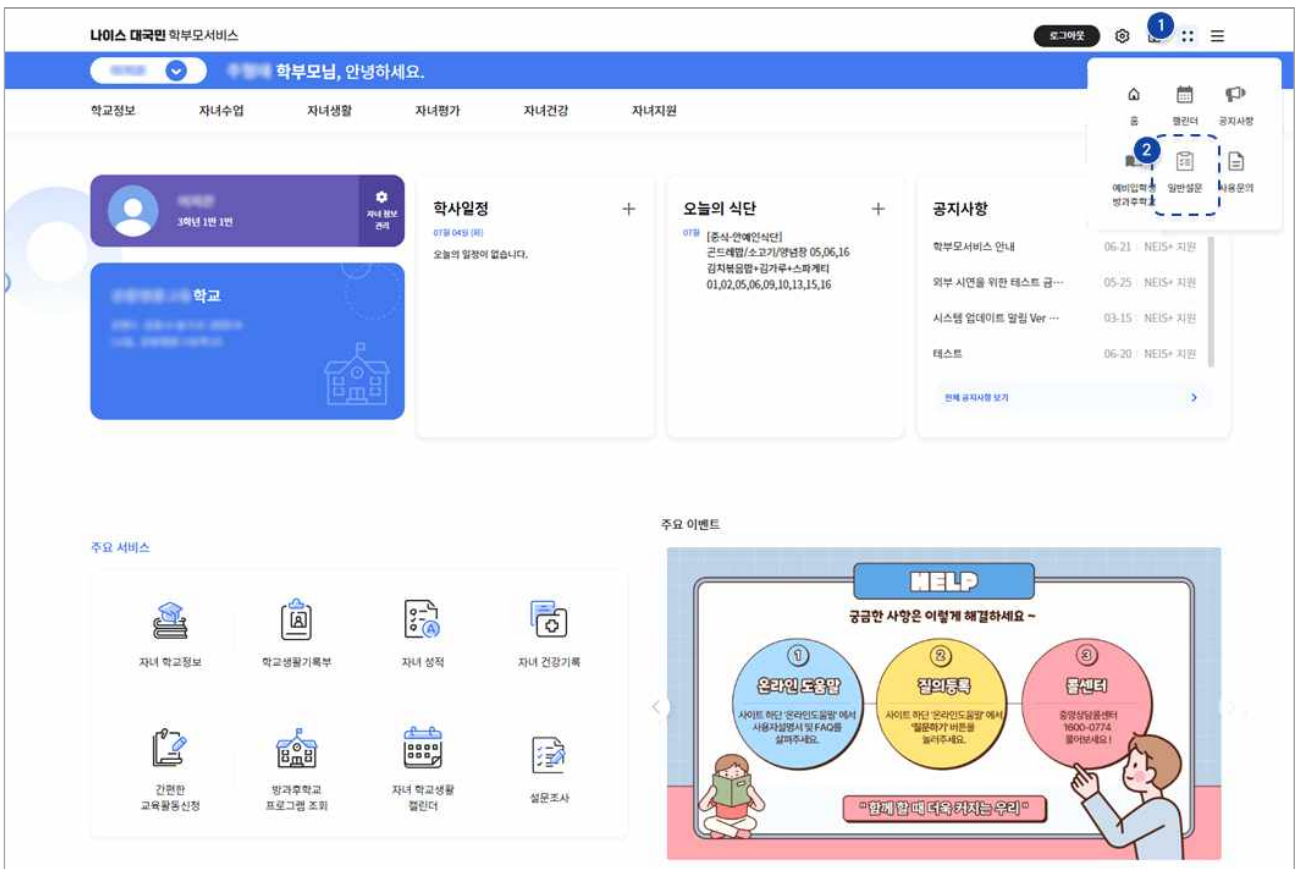
※ 이후 진행상태는 교외체험학습신청과 같으며 접수되지 않은 보고서는 수정 및 삭제를 할 수 있습니다.

CHAPTER 10. 학부모 설문조사 참여하기

- 학부모서비스를 통해 학부모는 학교에서 계획되어 설정된 설문조사에 참여할 수 있습니다. 학부모서비스에서 제공하는 일반설문은 교사가 교육정보시스템(NEIS)에서 생성 및 설정한 설문조사에 온라인으로 참여할 수 있는 설문 서비스입니다.

01 학부모 설문조사 참여하기 (앱 :: 메뉴 - 일반설문)

학부모는 상단 앱 아이콘(::)에서 제공되는 일반설문을 클릭하여 참여할 수 있습니다.



①~② 앱 영역 (::)에서 일반설문 메뉴를 클릭합니다.

<학생, 교사, 학부모 참여 가능 설문 목록(일반설문)>

나이스 설문조사 서비스 (참여설문)

테스트10

공지사항

마이페이지

로그아웃

▶ 참여 가능 설문 목록

설문 제목	설문 기간	재참여
테스트 설문	2023-04-24 ~ 2023-07-24	가능

▶ 참여한 설문 목록

설문 제목

설문 상태

전체

검색

설문 제목	설문 상태	설문 기간	재참여	참여횟수	결과
외부 기명 테스트	진행 중	2023-04-28 ~ 2023-...	가능	1/1	비공개

③ 나이스 설문조사 서비스에서 학부모 대상 참여 가능한 설문 목록을 확인합니다.

학부모 만족도 조사

2023-06-18(일) ~ 07-18(화)

※ 해당 설문조사는 응답 내용에 대한 익명 처리 또는 필터링하지 않으므로
개인정보를 입력하지 않도록 유의하시기 바랍니다

설문에 참여해 주셔서 감사합니다.

예상 소요시간 : 1분 ~ 2분

4

설문응답하기

④ 설문조사 내용 및 주의사항을 확인하고 '설문 응답하기'를 클릭합니다.

1. 학교의 시설안전에 대해서 어떻게 생각하십니까?

5

- ☐ 매우만족
- ☐ 만족
- ☐ 보통
- ☐ 불만
- ☐ 매우불만

다음페이지에서 "재출하기" 버튼을 누르셔야 설문이 완료됩니다.

* 페이지 선택창은 미리보기에서만 보입니다.

1페이지

6

다음페이지

⑤~⑥ 설문 문항을 읽고 응답한 후, '다음페이지'를 클릭합니다.

학부모 만족도 조사

2023-06-18(일) ~ 2023-07-18(화)

마지막 페이지 입니다.

"제출하기"를 누르시면 설문이 완료됩니다.

7

제출하기

7 설문조사 완료 후 '제출하기'를 클릭합니다.

참여한 설문 목록					
설문 제목	설문 상태	전체	검색		
설문 제목	설문 상태	설문 기간	재참여	참여횟수	결과
설문결과 피드백 설문	진행 중	2023-06-12 ~ 2023-07-12	가능	1/2	
설문결과 피드백 설문	완료-설문	2023-06-11 ~ 2023-07-11	불가능	1/2	

8 참여완료 | 설문조사 참여를 완료한 설문은 '참여한 설문 목록'에서 조회가 가능합니다. 설문에 재참여가 가능할 경우 설문 목록을 클릭하여 "재참여하기"가 가능합니다. 설문기간 만료 전까지 답변에 대하여 수정할 수 있습니다.

※ 단, 설문기간 전에 설문생성자가 종료 시 설문상태에 '완료설문' 이라고 뜨며 참여가 불가능합니다.

초·중·고 학부모용

학부모서비스

2024.12.12.