

2021년 학교급식 만족도 조사 결과(교직원)

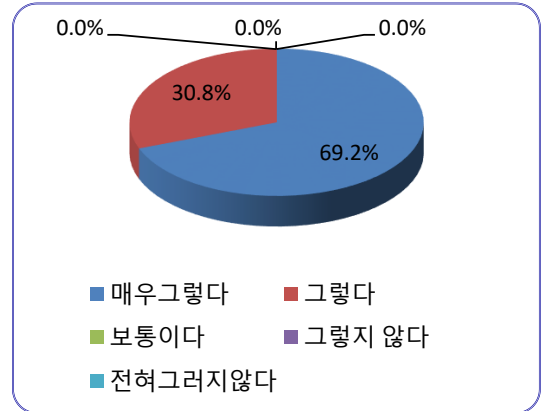
1. 조 사 대 상 : 교직원

2. 조사총인원 : 13명

3. 조 사 기 간 : 2021. 7.5. - 7.6.

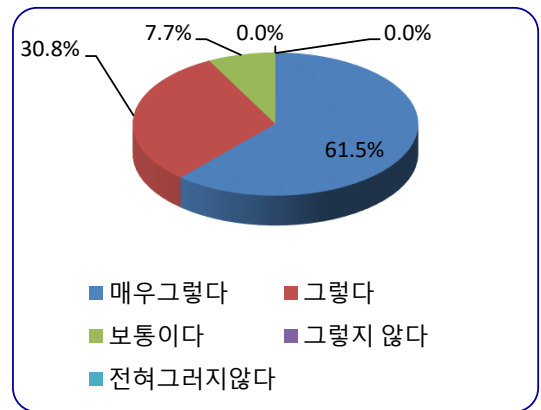
1. 학교급식이 건강과 올바른 식습관에 도움을 준다

구분	응답수	비율 (%)
매우그렇다	9	69.2%
그렇다	4	30.8%
보통이다	0	0.0%
그렇지 않다	0	0.0%
전혀그러지않다	0	0.0%
계	13	100%



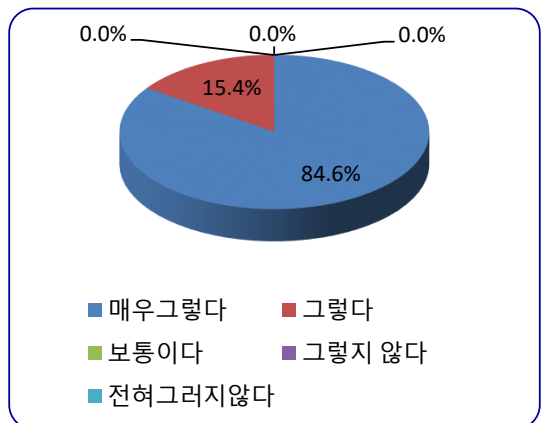
2. 음식의 간은 적당하다.

구분	응답수	비율 (%)
매우그렇다	8	61.5%
그렇다	4	30.8%
보통이다	1	7.7%
그렇지 않다	0	0.0%
전혀그러지않다	0	0.0%
계	13	100%



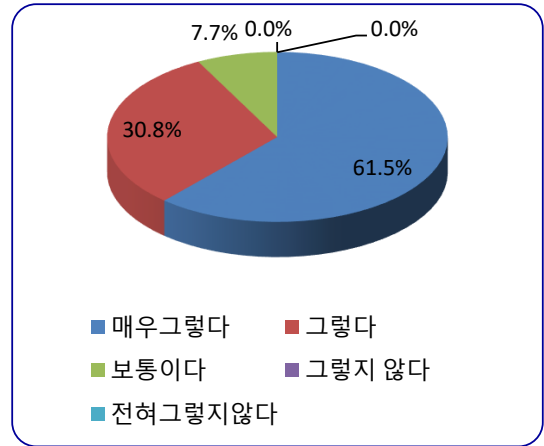
3. 우리 학교 급식은 위생적이다.

구분	응답수	비율 (%)
매우그렇다	11	84.6%
그렇다	2	15.4%
보통이다	0	0.0%
그렇지 않다	0	0.0%
전혀그러지않다	0	0.0%
계	13	100%



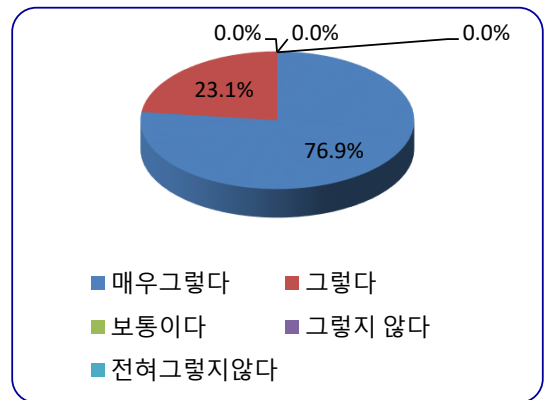
4. 급식에 사용되는 식재료의 품질은 믿을만하다.

구분	응답수	비율(%)
매우그렇다	8	61.5%
그렇다	4	30.8%
보통이다	1	7.7%
그렇지 않다	0	0.0%
전혀그렇지않다	0	0.0%
계	13	100%



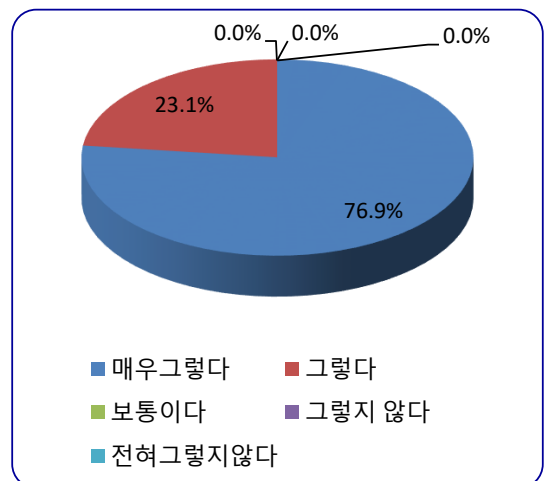
5. 식사와 배식시 질서에 관해 선생님이나 영양교사가 지도를 해 주신다.

구분	응답수	비율(%)
매우그렇다	10	76.9%
그렇다	3	23.1%
보통이다	0	0.0%
그렇지 않다	0	0.0%
전혀그렇지않다	0	0.0%
계	13	100%



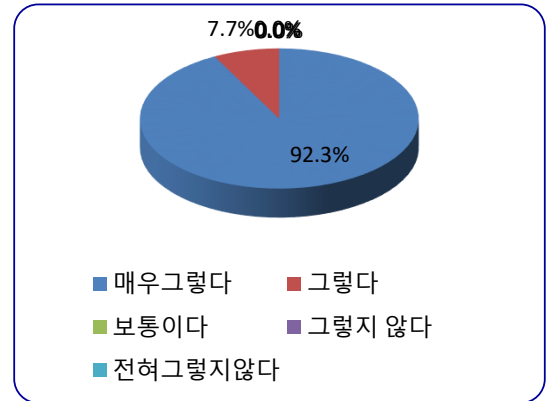
6. 급식에 관한 의견을 조사하거나 건의함, 학교홈페이지 게시판을 통해 의견을 제시할 수 있다.

구분	응답수	비율(%)
매우그렇다	10	76.9%
그렇다	3	23.1%
보통이다	0	0.0%
그렇지 않다	0	0.0%
전혀그렇지않다	0	0.0%
계	13	100%



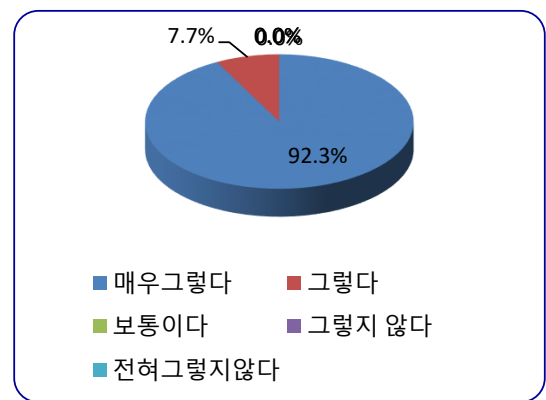
7. 영양량, 식품알레르기, 식재료 원산지 등 식단에 대한 정보를 가정통신문, 홈페이지등으로 제공한다.

구분	응답수	비율(%)
매우그렇다	12	92.3%
그렇다	1	7.7%
보통이다	0	0.0%
그렇지 않다	0	0.0%
전혀그렇지않다	0	0.0%
계	13	100%



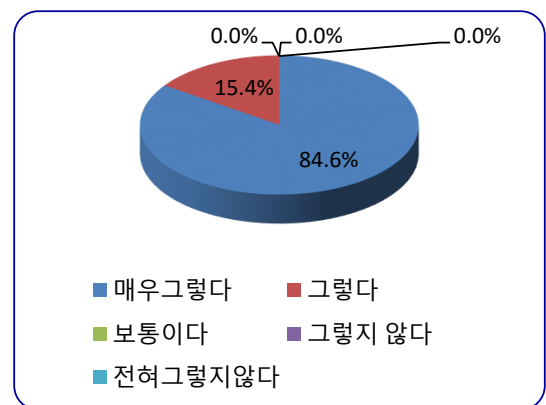
8. 배식은 원활하게 이루어진다.

구분	응답수	비율(%)
매우그렇다	12	92.3%
그렇다	1	7.7%
보통이다	0	0.0%
그렇지 않다	0	0.0%
전혀그렇지않다	0	0.0%
계	13	100%



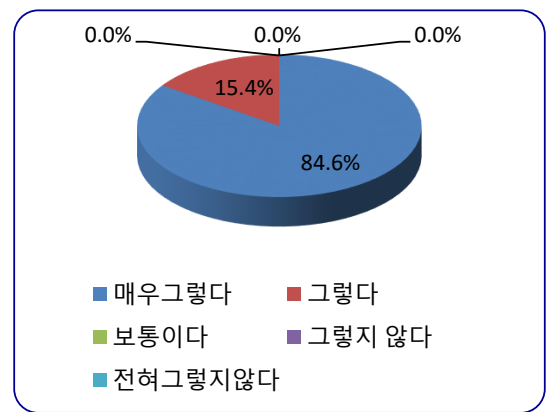
9. 우리 학교 급식 장소는 편안하다.

구분	응답수	비율(%)
매우그렇다	11	84.6%
그렇다	2	15.4%
보통이다	0	0.0%
그렇지 않다	0	0.0%
전혀그렇지않다	0	0.0%
계	13	100%



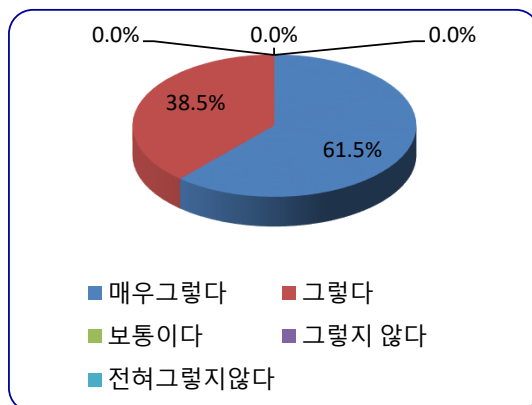
10. 음식을 배식해 주시는 분들은 친절하다.

구분	응답수	비율(%)
매우그렇다	11	84.6%
그렇다	2	15.4%
보통이다	0	0.0%
그렇지 않다	0	0.0%
전혀그렇지않다	0	0.0%
계	13	100%



11. 나는 전반적으로 학교급식에 만족한다.

구분	응답수	비율(%)
매우그렇다	8	61.5%
그렇다	5	38.5%
보통이다	0	0.0%
그렇지 않다	0	0.0%
전혀그렇지않다	0	0.0%
계	13	100%



12. 우리학교에서 실시하는 식품안전 및 영양·식생활교육 중 중점적으로 교육했으면 하는 내용은?

구분	응답수	비율(%)
편식교정	2	15.4%
식사예절	5	38.5%
식중독예방	0	0.0%
영양정보(알러지 정보 등)	4	30.8%
기타(올바른 식습관)	2	15.4%
계	13	100%

