

2021년 학교급식 만족도 조사 결과 (학생)

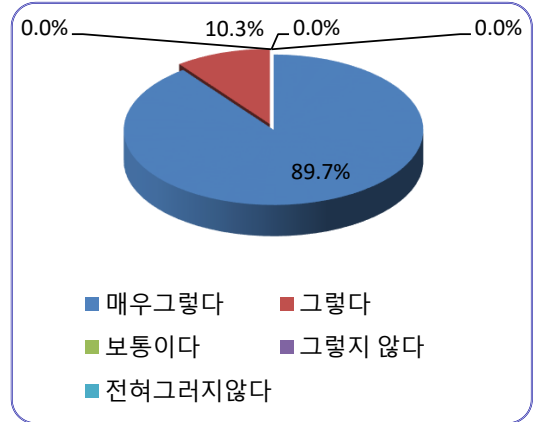
1. 조 사 대 상 : 학생 (4학년-6학년)

2. 조사총인원 : 29명

3. 조 사 기 간 : 2021. 7. 5. ~ 7. 6.

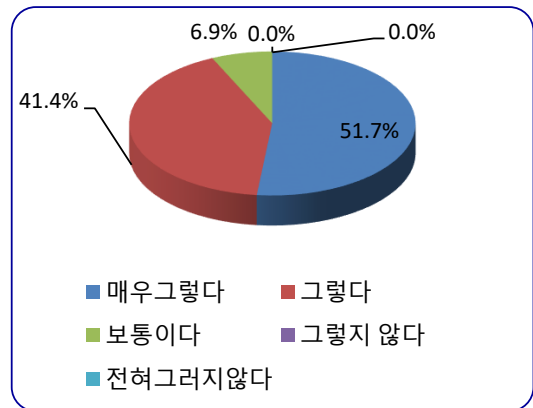
1. 학교급식이 건강과 올바른 식습관에 도움을 준다

구분	응답수	비율(%)
매우그렇다	26	89.7%
그렇다	3	10.3%
보통이다	0	0.0%
그렇지 않다	0	0.0%
전혀그러지않다	0	0.0%
계	29	100%



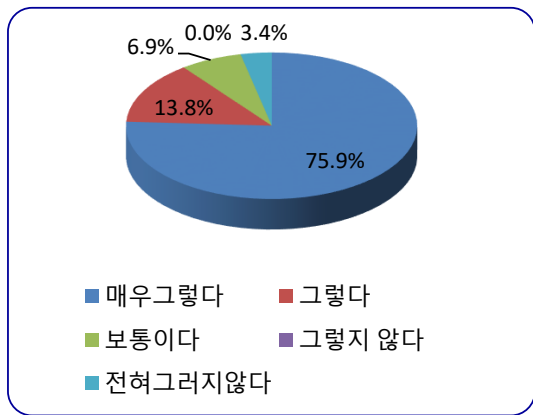
2. 음식의 간은 적당하다.

구분	응답수	비율(%)
매우그렇다	15	51.7%
그렇다	12	41.4%
보통이다	2	6.9%
그렇지 않다	0	0.0%
전혀그러지않다	0	0.0%
계	29	100%



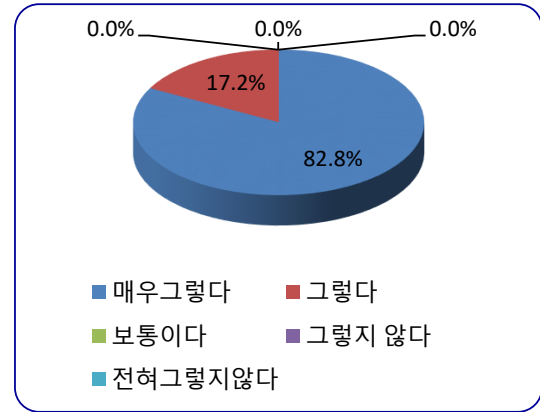
3. 우리 학교 급식은 위생적이다.

구분	응답수	비율(%)
매우그렇다	22	75.9%
그렇다	4	13.8%
보통이다	2	6.9%
그렇지 않다	0	0.0%
전혀그러지않다	1	3.4%
계	29	100%



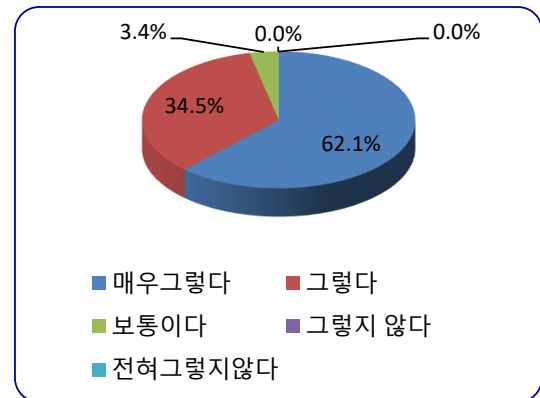
4. 급식에 사용되는 식재료의 품질은 믿을만하다.

구분	응답수	비율(%)
매우그렇다	24	82.8%
그렇다	5	17.2%
보통이다	0	0.0%
그렇지 않다	0	0.0%
전혀그렇지않다	0	0.0%
계	29	100%



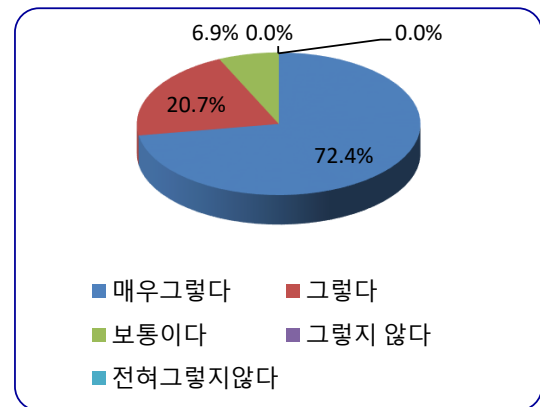
5. 식사와 배식시 질서에 관해 선생님이나 영양교사가 지도를 해 주신다.

구분	응답수	비율(%)
매우그렇다	18	62.1%
그렇다	10	34.5%
보통이다	1	3.4%
그렇지 않다	0	0.0%
전혀그렇지않다	0	0.0%
계	29	100%



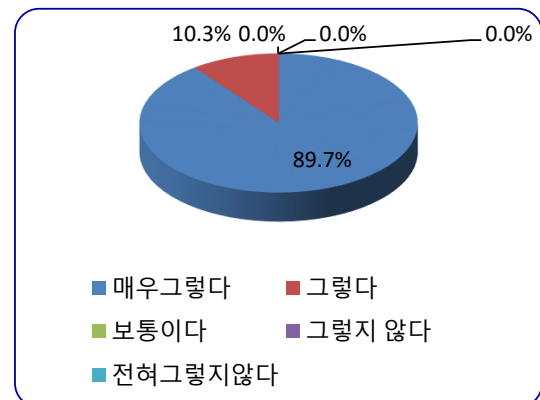
6. 급식에 관한 의견을 조사하거나 건의함, 학교홈페이지 게시판 등을 통해 의견을 제시할 수 있다.

구분	응답수	비율(%)
매우그렇다	21	72.4%
그렇다	6	20.7%
보통이다	2	6.9%
그렇지 않다	0	0.0%
전혀그렇지않다	0	0.0%
계	29	100%



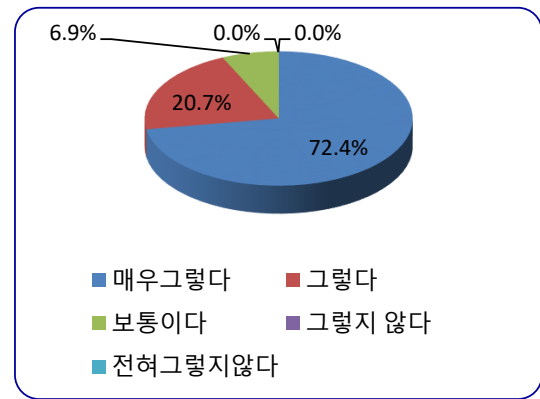
7. 영양량, 식품알레르기, 식재료 원산지 등 식단에 대한 정보를 가정통신문, 홈페이지등으로 제공한다.

구분	응답수	비율(%)
매우그렇다	26	89.7%
그렇다	3	10.3%
보통이다	0	0.0%
그렇지 않다	0	0.0%
전혀그렇지않다	0	0.0%
계	29	100%



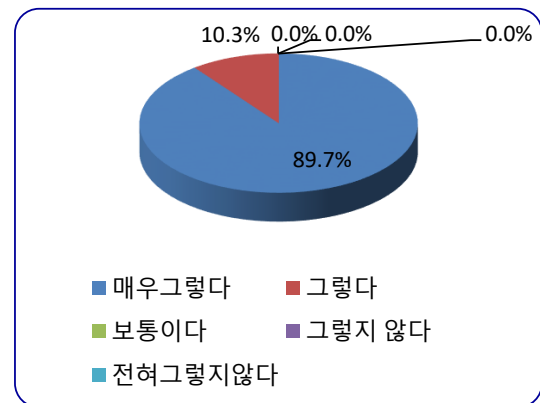
8. 배식은 원활하게 이루어진다.

구분	응답수	비율(%)
매우그렇다	21	72.4%
그렇다	6	20.7%
보통이다	2	6.9%
그렇지 않다	0	0.0%
전혀그렇지않다	0	0.0%
계	29	100%



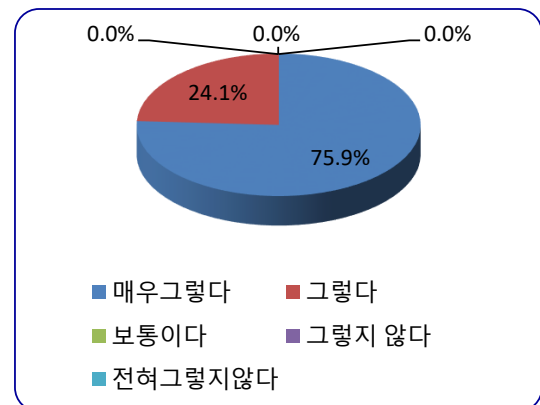
9. 우리 학교 급식 장소는 편안하다.

구분	응답수	비율(%)
매우그렇다	26	89.7%
그렇다	3	10.3%
보통이다	0	0.0%
그렇지 않다	0	0.0%
전혀그렇지않다	0	0.0%
계	29	100%



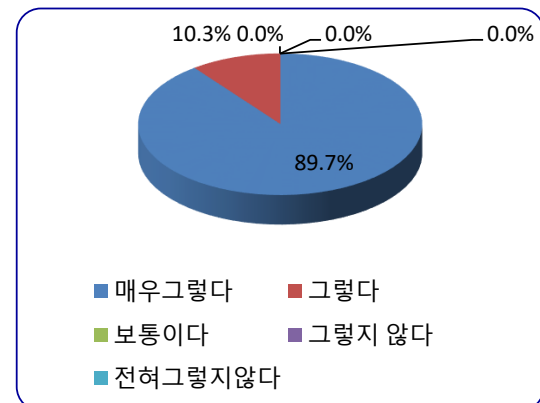
10. 음식을 배식해 주시는 분들은 친절하다.

구분	응답수	비율(%)
매우그렇다	22	75.9%
그렇다	7	24.1%
보통이다	0	0.0%
그렇지 않다	0	0.0%
전혀그렇지않다	0	0.0%
계	29	100%



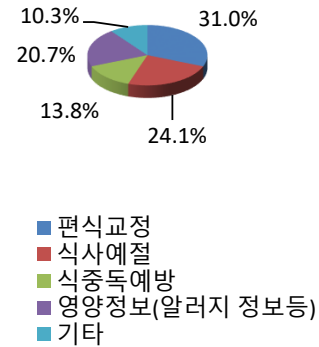
11. 나는 전반적으로 학교급식에 만족한다.

구분	응답수	비율(%)
매우그렇다	26	89.7%
그렇다	3	10.3%
보통이다	0	0.0%
그렇지 않다	0	0.0%
전혀그렇지않다	0	0.0%
계	29	100%



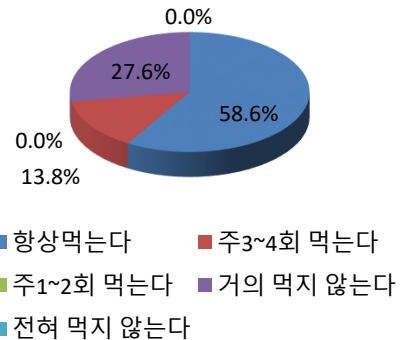
12. 우리학교에서 실시하는 식품안전 및 영양·식생활교육 중 중점적으로 교육했으면 하는 내용은?

구분	응답수	비율(%)
편식교정	9	31.0%
식사예절	7	24.1%
식중독예방	4	13.8%
영양정보(알러지 정보 등)	6	20.7%
기타	3	10.3%
계	29	100%



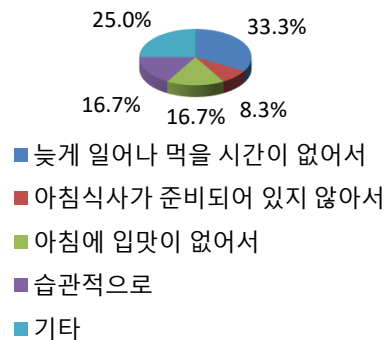
13. 학교 등교 전에 아침식사를 하고 오나요?

구분	응답수	비율(%)
항상먹는다	17	58.6%
주3~4회 먹는다	4	13.8%
주1~2회 먹는다	0	0.0%
거의 먹지 않는다	8	27.6%
전혀 먹지 않는다	0	0.0%
계	29	100%



14. 아침식사를 하지 않는 경우 그 이유는?

구분	응답수	비율(%)
늦게 일어나 먹을 시간이 없어서	4	33.3%
아침식사가 준비되어 있지 않아서	1	8.3%
아침에 입맛이 없어서	2	16.7%
습관적으로	2	16.7%
기타	3	25.0%
계	12	100%



15. 아침식사를 하는 경우 그이유는?

구분	응답수	비율(%)
건강을 생각해서	8	53.3%
습관적으로	3	20.0%
배가 고파서	2	13.3%
학습능력을 생각해서	2	13.3%
기타	0	0.0%
계	15	100%

