

교통사고에 대비합시다

1. 교통사고가 발생했나요?

- 위험물질 수송차량 사고시 사고지점에서 빠져 나와 대피합시다.
- 화재가 발생한 경우 외에는 부상자를 건드리지 맙시다.
- 구조대의 활동이 본격적으로 시작되면 구조에 참여하지 말고 사고 현장에서 물러나야 합니다.
- 사고현장에서는 유류나 가스가 누출되어 화재가 발생할 위험성이 있으니 담배를 피우지 맙시다.

2. 지하철전동차 화재가 발생했나요?

- 노약자· 장애인석 옆에 있는 비상버튼을 눌러 승무원과 연락합시다.
- 객차마다 2개씩 비치된 소화기를 이용하여 불을 꺼야 합니다.
- 출입문이 열리지 않으면 비상용 망치를 이용하여 유리창을 깨야 합니다. 망치가 없으면 소화기를 이용하여 유리창을 깨야 합니다.
- 코와 입을 손수건이나 티슈로 막고 비상구로 신속히 대피하되, 뛰면 위험하므로 걸어서 대피합시다.
- 정전 시에는 유도등을 따라 출구로 나가고, 유도등이 보이지 않을 때는 시각장애인용 보도블록을 따라 가거나 벽을 짚으면서 대피합시다.
- 지상으로 대피가 여의치 않을 때에는 대피요원의 안내에 따라 철로를 이용하여 대피합시다.
- 가능하다면 소화전을 이용 불을 꺼야합니다.


3. 자동차가 물속에 빠졌나요?

- 안전벨트를 푼 다음 신발과 옷을 벗어 수영이 가능하도록 합니다.
- 물에 뜨는 물건이 주위에 있으면 움켜쥐고 출입문을 통해 빠져나오거나, 망치를 이용해 유리창을 깨고 탈출해야 합니다.
- 바로 탈출하지 못한 경우에는 차내에 물이 어느 정도 들어와 수압 차이가 없어져 출입문을 열수 있을 때까지 침착하게 기다렸다가 탈출합니다.
- 차에서 나오기 전에 3~4회 심호흡을 하고 숨을 크게 들이 쉰 다음 숨을 멈추고 나오면 물속에서 더 오래 견딜 수 있습니다.

교통안전을 위해 이렇게


1. 자동차 사고에 대비합시다.

- 안전한 도로횡단을 위해서는
 - ▶ 우선 멈추어 좌우를 살피는 습관을 가져야 합니다.
 - ▶ 횡단보도가 아닌 곳을 무단으로 횡단하는 일은 금해야 합니다.
 - ▶ 횡단보도에서 신호가 바뀌더라도 차량의 진행유무를 반드시 확인합니다.
 - ▶ 어린이나 노약자는 보호자와 함께 건너야 합니다.
 - ▶ 처음부터 건너기 시작한 사람이 아니면, 파란신호가 끝나지 않았더라도 건너지 않아야 합니다.
 - ▶ 신호등이 없거나 점멸신호가 있는 횡단보도에서는 차량이 완전히 멈추었거나 운전자의 수신호가 있을 때 건너도록 합니다.
 - ▶ 운전자는 사람이 내리고 있는 차량 옆으로 지나가거나 추월하지 않도록 해야 합니다.
 - ▶ 차에서 내리는 사람은 지나가는 자전거, 오토바이, 차량에 주의해야 합니다.



● 안전한 도로보행을 위해서는

- ▶ 사람은 인도로 다니고 차는 차도로 다녀야 합니다.
- ▶ 인도와 차도가 구분이 안 된 도로의 경우에는 '길 가장자리' 즉 한쪽으로 다니도록 합니다.



- ▶ 운동은 운동장이나 놀이터와 같은 안전한 장소에서 해야 합니다.
- ▶ 비가 오는 날에 우산을 숙여 쓰면 앞을 살필 수 없으니 똑바로 쓰고 차도에서 떨어진 길의 가장자리로 걸도록 합니다.
- ▶ 운전자의 눈에 잘 띄게 하기 위해 밝은 색 옷을 입어야 합니다.



- ▶ 좁은 길이나 골목길에서 넓은 도로로 나올 때에는 아무리 급한 일이 있더라도 일단 멈추어 서서 좌우를 잘 확인하고 나서야 합니다.



2. 철도 사고에 대비하세요.

- 자동차 운전자가 건널목을 통과 할 때
 - ▶ 건널목을 통과할 때에는 반드시 일시정지 후, 좌·우 방향의 열차운행 여부를 확인합니다.
 - ▶ 경보종이 울리거나 차단기가 하강 중일 때는 건널목으로 진입하지 맙시다.
 - ▶ 앞차가 건널목을 완전히 빠져나가기 전에 건널목으로 진입하지 않도록 해야 합니다.
 - ▶ 건널목에서 차가 멈추면, 자동변속기 차량은 기어를 중립에 놓고 차를 밀고 수동변속기 차량은 기어를 1 단에 놓고 클러치를 밟지 않은 상태에서 키로 시동모터를 돌리면 차를 움직일 수 있습니다.
 - ▶ 차량을 밀어야 할 때에는 여러 사람이 도와주도록 합시다.
- 철도안전을 위해서는
 - ▶ 철길이 파손되었거나 선로에 큰 돌 등이 떨어져 있는 것을 발견하면 즉시 신고(080-850-4982, 1544-7788, 119, 112)해 주세요.
 - ▶ 철길(교량, 터널 등)로 다니지 맙시다.
 - ▶ 건널목을 건널 때에는 일시정지 후 반드시 좌·우를 확인하고 횡단합니다.
 - ▶ 철길 가까이에서 어린이들이 놀거나 가축을 풀어 놓지 맙시다.




3. 항공기 사고 발생에 대비합시다.

- 비상상황 발생 시에는

- ▶ 비행 전 승무원의 브리핑에 귀를 기울여주시고 상황발생시 승무원의 안내에 따라야 합니다.
- ▶ 어린이나 노약자(환자)를 위한 별도의 비상장비가 있는지 승무원에게 문의합시다.
- ▶ 만일 비행 중 비상용 산소마스크가 내려올 경우에는 보호자가 먼저 마스크를 착용하고 어린이나 노약자를 도와주어야 합니다.
- ▶ 비상탈출용 슬라이드 이용 시, 굵이 높은 구두나 모서리가 날카로운 장신구와 소지품을 기내에 남겨두고 탈출합시다.
- ▶ 충돌 전 좌석등받이를 앞으로 세우고 안전벨트를 착용한 후 부상을 최소화할 수 있는 자세를 취합시다.

- 항공기 여행 시 주의사항

- ▶ 기내 수화물은 유사시 신속한 탈출에 방해되지 않도록 지정된 부피와 무게를 준수합시다.



- ▶ 복장은 유사시 화상을 방지하기 위해 가급적 합성 소재가 아닌 면과 같은 천연소재 의류를 이용합시다.
- ▶ 난기류 등에 의한 기체 요동에 대비하여 비행 중 좌석에서는 항상 안전벨트를 착용합시다.
- ▶ 만일 어린이나 노약자에게 비행 중 발생 가능한 신체·의학적 문제가 있다면 항공사 직원이나 승무원에게 탑승 전에 반드시 주지시켜 주세요.
- ▶ 출발 전 배정된 좌석에 착석합시다. 배정된 좌석을 임의로 변경하는 것은 항공기의 비행에 문제를 야기할 수 있습니다.

4. 선박 사고 발생에 대비합시다.

- 소화기와 유리창을 깨는 망치가 어디에 있는지 확인합시다.
- 구명조끼가 어디에 있는지, 유사시 탈출로가 어디인지 확인합시다.
- 화재가 발생하면 큰 소리로 외치거나 경보기를 눌러 주변 사람들에게 신속하게 알려야 합니다.
 - ▶ 소화기를 이용하여 불을 끄고 유리창을 깨서 환기를 시켜야 합니다.
- 화재 등으로 위험한 상황이 되었을 때에는
 - ▶ 의자 밑 또는 선실 내에 보관된 구명조끼를 입고 물속에서 행동이 용이하도록 가능한 한 신발을 벗으세요.
 - ▶ 선장 등 승무원의 안내에 따라 질서를 유지하면서 침착하게 탈출합시다.
 - ▶ 출입문 쪽에 화염이 있거나 문이 열리지 않을 경우, 선내에 비치된 망치로 유리창을 깨고 탈출합시다.
 - ▶ 구명조끼를 착용하고 물속에 뛰어든 사람은 신속하게 육지 쪽으로 이동하여 안전한 장소에서 거적, 낙엽 등으로 덮거나 서로 몸을 맞대거나 체온이 떨어지지 않도록 합시다.
- 모터보트 등 소형선박은
 - ▶ 반드시 구명조끼를 착용하고 타야 합니다.
 - ▶ 선내에서 장난을 치거나 한쪽으로 몰리는 것은 위험합니다.
 - ▶ 음주자는 소형선박을 이용해서는 안됩니다.